

**ГРАД ПАНЧЕВО**  
**26000 ПАНЧЕВО, ТРГ КРАЉА ПЕТРА I БР. 2-4**

**КОНКУРСНА ДОКУМЕНТАЦИЈА**

**ОТВОРЕНИ ПОСТУПАК**

**НАБАВКА ФИНАНСИЈСКЕ УСЛУГЕ КРЕДИТА**

**Бр. XI-13-404-95/2013**

**Ев.бр. ЈНОП-У-3/2013**

	Датум и време
Рок за објављивање позива за подношење понуда на Порталу јавних набавки и у „Сл. гласнику РС“	до 14.06.2013. год.
Рок за подношење понуда	15.07.2013. год. до 10:00 часова
Отварање понуда	15.07.2013. год. у 10:15 часова Градска управа града Панчева Агенција за јавне набавке канцеларија бр. 3
Конкурсну документацију је сачинила Комисија у саставу:	Ениса Аговић-Хоти, дипл. правник  Злата Живанов Крапеж, дипл. ецц., службеник за јавне набавке  Ивана Јокић, дипл. ецц., службеник за јавне набавке

**САДРЖАЈ КОНКУРСНЕ ДОКУМЕНТАЦИЈЕ**

1) ОПШТИ ПОДАЦИ О НАБАВЦИ	3
2) УПУТСТВО ПОНУЂАЧИМА КАКО ДА САЧИНЕ ПОНУДУ	4
3) УСЛОВИ ЗА УЧЕШЋЕ У ПОСТУПКУ ЈАВНЕ НАБАВКЕ ИЗ ЧЛАНА 75. И 76. ЗЈН И УПУТСТВО КАКО СЕ ДОКАЗУЈЕ ИСПУЊЕНОСТ УСЛОВА	10
4) ОБРАЗАЦ ПОНУДЕ	12
– ОБРАЗАЦ 1. „ПОДАЦИ О ПОДИЗВОЂАЧУ“	14
– ОБРАЗАЦ 2. „ПОДАЦИ О ПОНУЂАЧУ КОЈИ ЈЕ УЧЕСНИК У ЗАЈЕДНИЧКОЈ ПОНУДИ“	15
5) КРЕДИТНИ ЗАХТЕВ	16
6) ОБРАЗАЦ СТРУКТУРЕ ЦЕНЕ СА ОБРАСЦЕМ КАКО ДА СЕ ПОПУНИ	17
– ОБРАЗАЦ 3. - „ИЗЈАВА О НЕЗАВИСНОЈ ПОНУДИ“	18
– ОБРАЗАЦ 4. - „ТРОШКОВИ ПРИПРЕМАЊА ПОНУДЕ“	19
– ОБРАЗАЦ 5. - „ИЗЈАВА О ПОШТОВАЊУ ПРОПИСА“	20
7) ДОКУМЕНТАЦИЈА О КРЕДИТНОЈ СПОСОБНОСТИ НАРУЧИОЦА	21
– ОБРАЗАЦ 6.	22

## 1) ОПШТИ ПОДАЦИ О НАБАВЦИ

**Назив, адреса и интернет старница наручиоца:**

Град Панчево, 26000 Панчево, Трг краља Петра I бр. 2-4  
[www.pancevo.rs](http://www.pancevo.rs)

**Поступак:** Отворени поступак

**Предмет јавне набавке:** Набавка финансијске услуге кредита

**Лице за контакт:** Ениса Аговић-Хоти, дипл. правник, бр. телефона 013/308858 и 013/342954

**Ознака из општег речника набавке:** Услуге одобравања кредита 66113000

Предметна јавна набавка није обликована по партијама.

ПОПУЊАВА УПРАВА ЗА ТРЕЗОР - ФИЛИЈАЛА																																					
7	5	5																																			
1	2	3	4	5	6	7	8	9	10	11	12	13	14	15	16	17	18	19	20	21	22	23	24	25	26	27	28	29	30	31	32	33	34	35	36	37	38
Врста посла			Јединствени број КБС															Седиште УТ				Надлежни директни КБС															

НАЗИВ КОРИСНИКА БУЏЕТСКИХ СРЕДСТАВА  
**КОНСОЛИДОВАНИ ЗАВРШНИ РАЧУН ГРАДА ПАНЧЕВА ЗА 2011. ГОДИНУ**

СЕДИШТЕ ПАНЧЕВО МАТИЧНИ БРОЈ: 08006911

ПИБ 101831066 БРОЈ ПОДРАЧУНА 840-104640-03

НАЗИВ НАДЛЕЖНОГ ДИРЕКТНОГ КОРИСНИКА БУЏЕТСКИХ СРЕДСТАВА

(Попуњава само индиректни корисник буџетских средстава)

### ИЗВЕШТАЈ О ИЗВРШЕЊУ БУЏЕТА

у периоду од 1.1.2011. до 31.12.2011. године

#### I. УКУПНИ ПРИХОДИ И ПРИМАЊА

Ознака ОП	Број конта	Опис	Износ планираних прихода из буџета	Укупно (од 6 до 11)	Износ остварених прихода		
					Републике	Аутономне покрајине	Општина
1	2	3	4	5	6	7	8
5001		ТЕКУЋИ ПРИХОДИ И ПРИМАЊА ОД ПРОДАЈЕ НЕФИНАНСИЈСКЕ ИМОВИНЕ (5002 + 5104)	3,757,653	3,762,605	46,871	63,847	3,651,887
5002	700000	ТЕКУЋИ ПРИХОДИ (5003 + 5047 + 5057 + 5067 + 5092 + 5097 + 5101)	3,752,653	3,745,519	46,871	63,847	3,634,801
5003	710000	ПОРЕЗИ (5004 + 5008 + 5010 + 5017 + 5023 + 5030 + 5033 + 5040)	2,505,197	2,340,613			164,584
5004	711000	ПОРЕЗ НА ДОХОДАК, ДОБИТ И КАПИТАЛНЕ ДОБИТКЕ (од 5005 до 5007)	1,583,958	1,582,461			1,582,461
5005	711100	Порези на доходак и капиталне добитке које плаћају физичка лица	1,583,958	1,582,461			1,582,461

## 2) УПУТСТВО ПОНУЂАЧИМА КАКО ДА САЧИНЕ ПОНУДУ

Понуда се сматра прихватљивом уколико испуњава све захтеве и услове из позива за подношење понуда и конкурсне документације.

Понуда се сматра прихватљивом ако Понуђач поднесе:

- Образац понуде - попуњен, потписан и оверен печатом
- Образац 1 - „Подаци о подизвођачу“ - попуњен, потписан и оверен печатом (попуњавају само они понуђачи који понуду подносе са подизвођачем)
- Образац 2 - „Подаци о понуђачу који је учесник у заједничкој понуди“ - попуњен, потписан и оверен печатом (попуњавају само они понуђачи који подносе заједничку понуду)
- Кредитни захтев - попуњен, потписан и оверен печатом.
- Образац структуре цене са обрасцем како да се попуни – попуњен, потписан и оверен печатом
- Образац 3 - „Изјава о независној понуди“ - попуњен, потписан и оверен печатом
- Образац 4 - „Трошкови припремања понуде“ - попуњен, потписан и оверен печатом
- Образац 5 - „Изјава о поштовању прописа“ - попуњен, потписан и оверен печатом
- Предлог уговора
- Предлог плана отплате кредита

### 2.1. ПОДАЦИ О ЈЕЗИКУ НА КОЈЕМ ПОНУДА МОРА БИТИ САСТАВЉЕНА

Наручилац припрема Конкурсну документацију и води поступак на српском језику.

### 2.2. КОМУНИКАЦИЈА

Комуникација се у поступку јавне набавке и у вези са обављањем послова јавних набавки одвија писаним путем, односно путем поште, електронске поште или факсом.

### 2.3. ПОСЕБНИ ЗАХТЕВИ У ПОГЛЕДУ НАЧИНА НА КОЈИ ПОНУДА МОРА ДА БУДЕ САСТАВЉЕНА

На ову набавку ће се примењивати:

1. Закон о јавним набавкама („Сл. гласник РС“ бр. 124/12)
2. Закон о општем управном поступку („Сл. лист СРЈ“ бр. 33/97, бр. 31/01 и „Сл. гласник РС“ бр. 30/10), у делу који није регулисан Законом о јавним набавкама
3. Закон о облигационим односима („Сл. лист СФРЈ“ бр. 29/78, бр. 39/85, бр. 45/89-Одлука УСЈ и бр. 57/89, „Сл. лист СРЈ“ бр. 31/93 и „Сл. лист СЦГ“ бр. 1/03 – уставна повеља), након закључења уговора о јавној набавци
4. Правилник о форми и садржини кредитног захтева и форми и садржини документације о кредитној способности наручиоца („Сл. гласник РС“ бр. 31/13)
5. Правилник о обавезним елементима конкурсне документације у поступцима јавних набавки и начину доказивања испуњености услова („Сл. гласник РС“ бр. 29/13)

Понуђач **МОРА** све обрасце, прилоге и изјаве које је добио као део Конкурсне документације да читко попуни, да их потпише одговорно (овлашћено) лице и овери печатом.

У случају да Понуђач начини грешку приликом попуњавања образаца понуде, исту је могуће исправити на тај начин што ће погрешно унет податак прецртати и испод или поред уписати тачан податак, који ће оверити парафом одговорног лица и печатом Понуђача.

#### 2.4. ПОНУДА ПО ПАРТИЈАМА

Ова набавка није подељена у више партија.

#### 2.5. ПОНУДА СА ВАРИЈАНТАМА

У овој набавци није дозвољена понуда са варијантама.

#### 2.6. ПОНУДА СА ПОДИЗВОЂАЧЕМ

Уколико ангажује подизвођача, понуђач је дужан да наведе у својој понуди проценат укупне вредности набавке који ће поверити подизвођачу, а који не може бити већи од 50%, као и део предмета набавке који ће извршити преко подизвођача.

Ако понуђач у понуди наведе да ће делимично извршење набавке поверити подизвођачу, дужан је да наведе назив подизвођача, а уколико уговор између наручиоца и понуђача буде закључен, тај подизвођач ће бити наведен у уговору.

Понуђач је дужан да наручиоцу, на његов захтев, омогући приступ код подизвођача ради утврђивања испуњености услова.

Понуђач је дужан да за подизвођаче достави доказе о испуњености обавезних услова из члана 75. став 1. тачке 1) до 5) ЗЈН и члана 76. ЗЈН.

Понуђач у потпуности одговара наручиоцу за извршење обавеза из поступка јавне набавке, односно за извршење уговорних обавеза, без обзира на број подизвођача.

#### 2.7. ЗАЈЕДНИЧКА ПОНУДА

Понуду може поднети група понуђача.

Сваки понуђач из групе понуђача мора да испуни обавезне услове из члана 75. став 1. тач. 1) до 5) ЗЈН, а додатне услове сходно члану 76. ЗЈН, испуњавају заједно.

Саставни део заједничке понуде је споразум којим се понуђачи из групе међусобно и обавезно садржи поднети понуду и да ће у име групе понуђача за извршење

Саставни део заједничке понуде је споразум којим се понуђачи из групе међусобно и обавезно садржи поднети понуду и да ће у име групе понуђача за извршење

према наручиоцу обавезују на извршење јавне набавке, а који податке о члану групе који ће бити носилац посла, односно који ће који ће заступати групу понуђача пред наручиоцем; понуђачу који понуђача потписати уговор, понуђачу који ће издати рачун, рачуну извршено плаћање, обавезама сваког од понуђача из групе понуђача уговора.

Понуђачи који поднесу заједничку понуду одговарају неограничено са наручиоцу.

#### 2.8. ОБАВЕШТЕЊЕ ПОНУЂАЧУ

Понуђач који је самостално поднео понуду не може истовремено да учествује у заједничкој понуди или као подизвођач, нити исто лице може учествовати у више заједничких понуда.

#### 2.9. НАЧИН ПРЕУЗИМАЊА КОНКУРСНЕ ДОКУМЕНТАЦИЈЕ

- у просторијама Градске управе града Панчева, Агенција за јавне набавке, Панчево, Трг краља Петра I бр. 2-4, радним данима од 08:00 до 15:00 часова
- са Портала јавних набавки - [portal.ujn.gov.rs](http://portal.ujn.gov.rs)
- са интернет странице Наручиоца - [www.pancevo.rs](http://www.pancevo.rs)

## 2.10. НАЧИН ПОДНОШЕЊА ПОНУДЕ

Понуда се подноси непосредно или путем поште, на адресу: Град Панчево, Агенција за јавне набавке, Панчево, Трг краља Петра I бр. 2-4.

Понуда се подноси у затвореној коверти, на начин да се приликом отварања понуда може са сугурношћу утврдити да се први пут отвара, са назнаком „ПОНУДА Бр. Бр. XI-13-404-95/2013 „НЕ ОТВАРАТИ“.

На полеђини коверте уписују се назив и адреса понуђача, број телефона, име и презиме овлашћеног лица за контакт.

Наручилац ће, по пријему понуде, назначити датум и сат њеног пријема.

## 2.11. РОК ЗА ПОДНОШЕЊЕ ПОНУДА

Рок за подношење понуда је 15.07.2013. године до 10:00 часова.

Понуда која је поднета по протеклу наведеног рока, сматраће се неблаговременом и Наручилац ће такву понуду вратити понуђачу неотворену, са назнаком да је поднета неблаговремено.

## 2.12. НАЧИН ИЗМЕНЕ, ДОПУНЕ И ОПОЗИВА ПОНУДЕ

Понуђач може изменити, допунити и опозвати понуду до протекла рока за подношење понуда, достављањем измене, допуне и опозива у затвореној коверти са назнаком:

„Измена/допуна/опозив понуде за јавну набавку, Бр. XI-13-404-95/2013 „НЕ ОТВАРАТИ“

На полеђини коверте навести назив и адресу понуђача.

По протеклу рока за подношење понуда понуђач не може да повуче, нити да мења понуду.

## 2.13. ВАЛУТНА КЛАУЗУЛА

Валутна клаузула је обавезна и то у еврима. За прерачун у динаре користи се средњи девизни курс Народне банке Србије, формиран на дан објављивања позива за подношење понуда на Порталу јавних набавки, односно на дан 14.06.2013. године. Обавезно је понудити варијабилну каматну стопу, а номиналну каматну стопу исказати на годишњим нивоу везано за месечни еурибор, при чему се узима проценат стопе на дан објављивања позива за подношење понуда на Порталу јавних набавки, односно на дан 14.06.2013. године.

## 2.14. ТРОШКОВИ КРЕДИТА

Морају бити наведени по врстама, са стопом која се користи за њихов обрачун.

## 2.15. ЕФЕКТИВНА КАМАТНА СТОПА

Представља цену понуђеног кредита. Обрачун ефективне каматне стопе мора бити документован планом отплате кредита, који је приложен уз образац понуде.

## 2.16. УКУПАН ИЗНОС НАБАВКЕ КРЕДИТА

Представља укупне обавезе Наручиоца по основу главнице, камате и евентуално других трошкова, до коначне отплате кредита. Обрачун укупних обавеза по кредиту мора бити документован планом отплате кредита, који је приложен уз образац понуде.

## 2.17. РОК ВАЖЕЊА ПОНУДЕ

Понуђач је обавезан да у понуди наведе рок важења понуде, који не може бити краћи од 45 дана од дана отварања понуда.

У случају истека рока важења понуде, наручилац је дужан да у писаном облику затражи од понуђача продужење рока важења понуде.

## 2.18. НАЧИН ОЗНАЧАВАЊА ПОВЕРЉИВИХ ПОДАТАКА У ПОНУДИ

Наручилац ће чувати као поверљиве све податке о понуђачу садржане у понуди који су

посебним прописом утврђени као поверљиви и које је као такве понуђач означио у понуди. Наручилац ће као поверљиве третирати податке у понуди који су садржани у документима који су означени као такви, односно који у горњем десном углу садрже ознаку „ПОВЕРЉИВО“, као и испод поменуте ознаке потпис овлашћеног лица понуђача. Уколико се поверљивим сматра само одређени податак садржан у документу који је достављен уз понуду, поверљив податак мора да буде обележен црвеном бојом, поред њега мора да буде наведено „ПОВЕРЉИВО“, а испод поменуте ознаке потпис овлашћеног лица понуђача.

Наручилац не одговара за поверљивост података који нису означени на поменути начин.

Наручилац ће одбити давање информације која би значила повреду поверљивости података добијених у понуди. Цена из понуде не сматра се поверљивим податком.

Наручилац ће чувати као пословну тајну имена понуђача, као и поднете понуде, до протеча рока предвиђеног за отварање понуда.

## 2.19. ДОДАТНЕ ИНФОРМАЦИЈЕ ИЛИ ПОЈАШЊЕЊА У ВЕЗИ СА ПРИПРЕМАЊЕМ ПОНУДЕ

Заинтересовано лице може, у писаном облику, путем поште, електронске поште или факсом тражити од наручиоца додатне информације или појашњења у вези са припремањем понуде, најкасније 5 (пет) дана пре дана истека рока за подношење понуда.

Наручилац ће заинтересованом лицу у року од 3 (три) дана од дана пријема захтева за додатним информацијама или појашњењима конкурсне документације, одговор доставити у писаном облику и истовремено ће ту информацију објавити и на Порталу јавних набавки.

Захтев за додатним информацијама или појашњењима у вези са припремањем понуде заинтересовано лице ће упутити на следећу адресу наручиоца: Град Панчево, Панчево, Трг краља Петра I бр. 2-4, са напоменом „Захтев за додатним информацијама или појашњењима конкурсне документације, Бр. XI-13-404-95/2013 Ев.бр. ЈНОП-У-3/2013, или на е-mail адресу: [javne.nabavke@pancevo.rs](mailto:javne.nabavke@pancevo.rs).

## 2.20. НАЧИН НА КОЈИ СЕ МОГУ ЗАХТЕВАТИ ДОДАТНА ОБЈАШЊЕЊА ОД ПОНУЂАЧА ПОСЛЕ ОТВАРАЊА ПОНУДА И ВРШИТИ КОНТРОЛА КОД ПОНУЂАЧА, ОДНОСНО ЊЕГОВОГ ПОДИЗВОЂАЧА

Наручилац може, после отварања понуда, у писаном облику захтевати од понуђача додатна објашњења, која ће помоћи при прегледу, вредновању и упоређивању понуда, а може и вршити контролу (увид) код Понуђача, односно његовог подизвођача, у складу са чланом 93. Закона о јавним набавкама.

Наручилац може уз сагласност понуђача, да изврши исправке рачунских грешака уочених приликом разматрања понуде по окончаном поступку отварања.

Ако се понуђач не сагласи са исправком рачунских грешака, наручилац ће његову понуду одбити као неприхватљиву.



## 2.21. КРИТЕРИЈУМ ЗА ДОДЕЛУ УГОВОРА

Критеријум за оцењивање понуда је „**најнижа понуђена цена**“.

Цена кредита је ефективна каматна стопа, која је обрачуната сагласно одлуци НБС о њеном обрачунању.

Најповољнија понуда је понуда са најнижом ефективном каматном стопом.

Понуде ће бити рангиране по опадајућој вредности понуда у односу на најповољнију понуду.

У ситуацији када постоје две или више понуда са истом понуђеном ценом, наручилац ће изабрати понуду у којој је понуђен дужи рок важења понуде.

У ситуацији када постоје понуде домаћег и страног понуђача, наручилац мора изабрати понуду домаћег понуђача под условом да његова понуђена цена није већа од 15% у односу на најнижу понуђену цену страног понуђача, сходно члану 86. став 3. ЗЈН

## 2.22. ОБАВЕШТЕЊЕ

Понуђач је дужан да при састављању своје понуде, потпише и печатом овери Изјаву о поштовању прописа (Образац 5) као доказ да је поштовао обавезе који произлазе из важећих прописа о заштити на раду, запошљавању и условима рада и заштити животне средине.

## 2.23. НАЧИН И РОК ПОДНОШЕЊА ЗАХТЕВА ЗА ЗАШТИТУ ПРАВА

У случају да Понуђач сматра да су му у току поступка јавне набавке повређена права, може поднети Захтев за заштиту права, који мора да садржи све податке прописане чланом 151. Закона о јавним набавкама.

Захтев за заштиту права може се поднети у току целог поступка јавне набавке, против сваке радње наручиоца, осим ако овим законом није другачије одређено.

Захтев за заштиту права којим се оспорава врста поступка, садржина позива за подношење понуда, или конкурсне документације, сматраће се благовременим ако је примљен од стране наручиоца најкасније 7 (седам) дана пре истека рока за подношење понуда.

После доношења одлуке о додели уговора или одлуке о обустави поступка, рок за подношење захтева за заштиту права је 10 (десет) дана од дана пријема одлуке.

Примерак захтева за заштиту права, подносилац истовремено доставља Републичкој комисији за заштиту права у поступцима јавних набавки.

О поднетом захтеву за заштиту права наручилац обавештава све учеснике у поступку јавне набавке, односно објављује обавештење о поднетом захтеву на Порталу јавних набавки, најкасније у року од 2 (два) дана од дана пријема захтева за заштиту права.

Подносилац Захтева за заштиту права дужан је да на рачун Буџета Републике Србије (број рачуна: 840-742221843-57, шифра плаћања 153, позив на број 97 50-016, сврха уплате: републичка административна такса, прималац уплате: Буџет Републике Србије) уплати таксу у износу од 80.000,00 динара.

## 2.24. РОК ЗА ЗАКЉУЧЕЊЕ УГОВОРА

Наручилац може закључити уговор о јавној набавци, након доношења одлуке о додели уговора, ако у року предвиђеном ЗЈН, није поднет захтев за заштиту права или је захтев за заштиту права одбачен или одбијен.

Наручилац закључује уговор о јавној набавци са понуђачем којем је додељен уговор, у року од 8 (осам) дана од дана протекла рока за подношење захтева за заштиту права.

Ако понуђач којем је додељен уговор одбије да закључи уговор о јавној набавци, наручилац може да закључи уговор са првим следећим најповољнијим понуђачем.

## **2.25. РАЗЛОЗИ ЗБОГ КОЈИХ ПОНУДА МОЖЕ БИТИ ОДБИЈЕНА**

Наручилац ће одбити понуду ако:

- је неблагоприятна, неприхватљива и неодговарајућа
- понуђач не докаже да испуњава обавезне услове и додатне услове за учешће у поступку
- понуђач понудио краћи рок важења понуде од прописаног конкурсном документацијом
- понуда садржи друге недостатке због којих није могуће утврдити стварну садржину понуде или није могуће упоредити је са другим понудама.

## **2.26. ИЗМЕНЕ И ДОПУНЕ КОНКУРСНЕ ДОКУМЕНТАЦИЈЕ**

Наручилац може да измени или допуни конкурсну документацију у року предвиђеном за подношење понуда.

Ако наручилац измени или допуни конкурсну документацију осам или мање дана пре истека рока за подношење понуда, дужан је да продужи рок за подношење понуда и објави обавештење о продужењу рока за подношење понуда.

По истеку рока предвиђеног за подношење понуда Наручилац не може да мења нити да допуњује конкурсну документацију.

## **2.27. УВИД У ДОКУМЕНТАЦИЈУ**

Понуђач има право да изврши увид у документацију о спроведеном поступку јавне набавке после доношења Одлуке о додели уговора, односно Одлуке о обустави поступка, о чему може поднети писмени захтев Наручиоцу.

Наручилац је дужан да омогући увид у документацију у року од 2 дана од дана пријема писаног захтева понуђача, уз обавезу да заштити податке у складу са чланом 14. ЗЈН.

## **2.28. ОДЛУКА О ОБУСТАВИ ПОСТУПКА ЈАВНЕ НАБАВКЕ**

Наручилац доноси одлуку о обустави поступка јавне набавке, уколико нису испуњени услови за доделу уговора из члана 108. ЗЈН.

Наручилац може да обустави поступак јавне набавке из објективних и доказивих разлога, који се нису могли предвидети у време покретања поступка и који онемогућавају да се започети поступак оконча, односно услед којих је престала потреба наручиоца за предметном набавком због чега се неће понављати у току исте буџетске године, односно у наредних шест месеци.

Наручилац је дужан да у року од 5 дана од дана доношења одлуке о обустави поступка јавне набавке, објави обавештење о обустави поступка на Порталу Управе за јавне набавке и на својој интернет страници.

### 3) УСЛОВИ ЗА УЧЕШЋЕ У ПОСТУПКУ ЈАВНЕ НАБАВКЕ ИЗ ЧЛАНА 75. И 76. ЗАКОНА О ЈАВНИМ НАБАВКАМА И УПУТСТВО КАКО СЕ ДОКАЗУЈЕ ИСПУЊЕНОСТ ТИХ УСЛОВА

#### Обавезни услови за учешће у поступку

Понуђач у поступку јавне набавке мора доказати:

1. Да је регистрован код надлежног органа, односно уписан у одговарајући регистар;
2. Да он и његов законски заступник није осуђиван за неко од кривичних дела као члан организоване криминалне групе, да није осуђиван за кривична дела против привреде, кривична дела против животне средине, кривично дело примања или давања мита, кривично дело преваре;
3. Да му није изречена мера забране обављања делатности, која се налази на снази у време објављивања позива за подношење понуда;
4. Да је измирио доспеле порезе, доприносе и друге јавне дажбине у складу са прописима Републике Србије или стране државе када има седиште на њеној територији;
5. Да има важећу дозволу надлежног органа за обављање кредитних послова, која је предмет јавне набавке.

#### ДОКАЗИВАЊЕ ИСПУЊЕНОСТИ ОБАВЕЗНИХ УСЛОВА

Испуњеност обавезних услова из члана 75. става 1. Закона о јавним набавкама, понуђач (правно лице) доказује достављањем следећих докумената:

1. **Извода** из регистра Агенције за привредне регистре, односно **Извода** из регистра надлежног Привредног суда;
2. **Извода** из казнене евиденције, односно уверења надлежног суда и надлежне полицијске управе Министарства унутрашњих послова да оно и његов законски заступник није осуђиван за неко од кривичних дела као члан организоване криминалне групе, да није осуђиван за неко од кривичних дела против привреде, кривична дела против заштите животне средине, кривично дело примања или давања мита, кривично дело преваре (**не може бити старији од 2 месеца пре дана отварања понуда**);
3. **Потврде** привредног и прекршајног суда да му није изречена мера забране обављања делатности, или **Потврде** Агенције за привредне регистре да код овог органа није регитровано, да му је као привредном друштву изречена мера забране обављања делатности (**морају бити издате након објављивања позива за подношење понуда**);
4. **Уверења** Пореске управе Министарства финансија и привреде да је измирио доспеле порезе и доприносе и **Уверења** надлежне локалне самоуправе да је измирио обавезе по основу изворних локалних јавних прихода (**не могу бити старија од 2 месеца пре дана отварања понуда**);
5. **Важећа дозвола** за обављање кредитних послова - дозвола за рад Народне банке Србије

**Напомена: Понуђач није у обавези да доставља доказе који су јавно доступни на интернет страницама надлежних органа, али је дужан да наведе који су то докази**

У складу са чланом 80. став 5. Закона о јавним набавкама, понуђач је дужан да за подизвођаче достави доказе о испуњености обавезних услова из члана 75. став 1. тачка 1. до 5. ЗЈН.

У складу са чланом 81. став 2. и 3. ЗЈН, сваки понуђач из групе понуђача мора да испуни обавезне услове из члана 75. став 1. тачке 1. до 5. ЗЈН, а додатне услове испуњавају заједно.

#### 4) ОБРАЗАЦ ПОНУДЕ

За отворени поступак јавне набавке финансијске услуге кредита, Бр. XI-13-404-95/2013 -  
Ев.бр. ЈНОП-У-3/2013

##### 1. ОПШТИ ПОДАЦИ О ПОНУЂАЧУ

НАЗИВ ПОНУЂАЧА \_\_\_\_\_

СЕДИШТЕ И АДРЕСА ПОНУЂАЧА \_\_\_\_\_

ОВЛАШЋЕНА ОСОБА  
(ПОТПИСНИК УГОВОРА) \_\_\_\_\_

ОВЛАШЋЕНО ЛИЦЕ ПОНУЂАЧА \_\_\_\_\_

ТЕЛЕФОН \_\_\_\_\_

ФАКС \_\_\_\_\_

ЕЛЕКТРОНСКА ПОШТА \_\_\_\_\_

РАЧУН БРОЈ \_\_\_\_\_

ПОСЛОВНА БАНКА \_\_\_\_\_

МАТИЧНИ БРОЈ \_\_\_\_\_

ПОРЕСКИ БРОЈ ПОНУЂАЧА (ПИБ): \_\_\_\_\_

РЕГИСТАРСКИ БРОЈ \_\_\_\_\_

ШИФРА ДЕЛАТНОСТИ \_\_\_\_\_

2. Број понуде: \_\_\_\_\_

3. Датум понуде: \_\_\_\_\_

4. Понуда се даје:

а) самостално

б) са подизвођачем: (број подизвођача \_\_\_\_\_);

в) заједника понуда (број учесника у заједничкој понуди \_\_\_\_\_)

5. Рок важења понуде: \_\_\_\_\_ (рок важења понуде не може бити краћи од 45 дана) од дана отварања понуда.

**6. УСЛОВИ ЗАДУЖИВАЊА**

**6.1.Износ кредита:** до 143.000.000,00 динара

**6.2. Валутна клаузула** је обавезна и примењује се средњи девизни курс НБС, формиран на дан објављивања позива за подношење понуда на Порталу јавних набавки, односно на дан 14.06.2013. год.

RSD/EUR = \_\_\_\_\_ EUR

**6.3. Номинална каматна стопа:** \_\_\_\_\_ % годишње

Номиналну каматну стопу исказати као варијабилну каматну стопу на годишњем нивоу, везано за месечни еурибор, при чему се узима месечни еурибор на дан објављивања позива за подношење понуда на Порталу јавних набавки, односно на дан 14.06.2013. год.

**6.4. Трошкови кредита (провизије / накнаде):**

	Назив трошка кредита	Износ у динарима	% у односу на главницу кредита
а			
б			
в			

**6.5. Ефективна каматна стопа:** \_\_\_\_\_ % годишње

**6.6. Цена кредита** \_\_\_\_\_ динара  
(номинална камата + остали трошкови кредита)

**6.7. Укупан износ набавке кредита**  
(главница+камата+ евентуално други трошкови): \_\_\_\_\_ динара

**6.8. Инструменти обезбеђења кредита:**

а. \_\_\_\_\_

б. \_\_\_\_\_

**7. Приложен предлог уговора о кредиту:**      **ДА**      **НЕ**

**8. Приложен план отплате кредита:**      **ДА**      **НЕ**

Уколико понуду подноси Група понуђача образац понуде попуњава, потписује и оверава печатом овлашћени члан групе понуђача (носилац посла)

Датум \_\_\_\_\_

М.П. \_\_\_\_\_  
(потпис овлашћеног лица Понуђача)

**ОБРАЗАЦ 1.****„ПОДАЦИ О ПОДИЗВОЂАЧУ“**

Назив подизвођача: \_\_\_\_\_

Седиште и адреса подизвођача: \_\_\_\_\_

Матични број подизвођача: \_\_\_\_\_

Порески број предузећа (ПИБ): \_\_\_\_\_

Рачун подизвођача: \_\_\_\_\_

Пословна банка: \_\_\_\_\_

Име особе за контакт: \_\_\_\_\_

Телефон/факс: \_\_\_\_\_

Електронска пошта: \_\_\_\_\_

Шифра делатности: \_\_\_\_\_

Име и презиме лица овлашћеног за подношење понуде  
и потписивање уговора (и функција): \_\_\_\_\_

Датум: \_\_\_\_\_

Место: \_\_\_\_\_

Потпис овлашћеног лица

(М.П.)

**НАПОМЕНА:** Попуњавају само они Понуђачи који наступају са подизвођачем.  
Уколико понуђач наступа са већим бројем подизвођача, овај Образац копирати и попунити за сваког подизвођача и доставити уз понуду

**ОБРАЗАЦ 2.****„ПОДАЦИ О ПОНУЂАЧУ КОЈИ ЈЕ УЧЕСНИК У ЗАЈЕДНИЧКОЈ ПОНУДИ“**

Назив понуђача: \_\_\_\_\_

Седишта и адреса: \_\_\_\_\_

Матични број: \_\_\_\_\_

Порески идентификациони број (ПИБ): \_\_\_\_\_

Рачун бр.: \_\_\_\_\_

Пословна банка: \_\_\_\_\_

Име особе за контакт: \_\_\_\_\_

Телефон/факс: \_\_\_\_\_

Електронска пошта (е таил): \_\_\_\_\_

Шифра делатности: \_\_\_\_\_

Име лица овлашћеног за подношење понуде и потписивање уговора (и функција):  
\_\_\_\_\_

Место: \_\_\_\_\_

Датум: \_\_\_\_\_

Потпис овлашћеног лица

М.П.  
\_\_\_\_\_

**Напомена:** Овај Образац попуњавају само они понуђачи који подносе заједничку понуду, у којем случају је потребно да се Образац копира у довољном броју примерака, да се попуни и достави за сваког понуђача који је учесник у заједничкој понуди.



## 5) КРЕДИТНИ ЗАХТЕВ

1. **Наручилац кредита:**  
Град Панчево  
Панчево, Трг краља Петра I, бр. 2-4
2. **Правни основ задуживања:**
  - Одлука Скупштине града Панчева о задуживању града Панчева ради финансирања капиталних инвестиција, Бр. II-04-06-19/2013-3 од 09.05.2013. године
  - Мишљење Министарства финансија и привреде о задуживању Града Панчева, Бр. 401-212/2013-001 од 19.02.2013. године
  - Одлука о буџету града Панчева за 2013. годину («Сл. лист града Панчева» бр. 38/12) и Одлука о изменама и допунама Одлуке о буџету града Панчева за 2013. год. («Службени лист града Панчева» бр. 4/13)
3. **Крајњи корисник средстава кредита:**  
ЈП „Дирекција за изградњу и уређење Панчева“, Панчево, Змај Јовина бр. 6, чији је оснивач Град Панчево.
4. **Подаци о намени кредита:**
  - Реконструкција и доградња улице Лава Толстоја и Милке Марковић у Панчеву
  - Реконструкција и доградња Пелистерске улице у Панчеву
5. **Рок коришћења кредита (рок отплате) је 5 година од истека grace периода од 12 месеци**
  - Камата се плаћа и у grace периоду
6. **Период почека (grace period) је 12 месеци**
7. **План повлачења кредита (оквирно)**

– јул 2013. год.	52.100.000,00 динара
– август 2013. год.	31.500.000,00 динара
– септембар 2013. год.	20.647.000,00 динара
– октобар 2013. год.	12.600.000,00 динара
– новембар 2013. год.	26.153.000,00 динара
Укупно:	<b>143.000.000,00 динара</b>

  - Повлачење средстава кредита вршиће се месечно, на основу испостављених ситуација од стране извођача радова.
8. **Износ кредита у домаћој валути - до 143.000.000,00 динара**
9. **Динамика отплате кредита – на 60 месечних рата (након истека grace perioda)**
10. **Инструменти обезбеђења кредита:**
  - Овлашћења директног задужења, издатих у 3 (три) примерка сагласно Закону о платном промету и пратећим подзаконским актима оверено од стране Управе за трезор и
  - Меница.

Датум \_\_\_\_\_

М.П. \_\_\_\_\_

\_\_\_\_\_  
(потпис овлашћеног лица)

## 6) ОБРАЗАЦ СТРУКТУРЕ ЦЕНЕ СА УПУТСТВОМ КАКО ДА СЕ ПОПУНИ

Упуство како да се подуни образац струкутуре цене

У колони 3. – уписати износ главнице кредита

У колони 4 – уписати укупан износ камате

У колони 5 – уписати све трошкове кредита (банкарску провизију, накнаде , таксе, премије осигурања и сл.)

У колони 6. – уписати укупан износ.главнице, камате и евентуално других трошкова

Ред. бр.	Врста услуге	Главница кредита у динарима	Износ камате	Трошкови кредита	УКУПНО
1.	2	3	4	5	6 (3+4+5)
1.	КРЕДИТ				

Место и датум: \_\_\_\_\_

М.П.

Потис овлашћеног лица понуђача

\_\_\_\_\_

Напомена: Образац структуре цене понуђач мора да попуни, овери печатом и потпише чиме се потврђује да су тачни подаци који су у обрасцу наведени.

## ОБРАЗАЦ 3.

ИЗЈАВА  
О НЕЗАВИСНОЈ ПОНУДИ

У складу са чланом 26. Закона о јавним набавкама ("Сл. Гласник" бр. 124/12), изјављујем под пуном материјалном и кривичном одговорношћу, да понуду подносим независно, без договора са другим понуђачима или заинтересованим лицима.

Место \_\_\_\_\_  
Датум \_\_\_\_\_

М.П.

Потпис овлашћеног лица  
\_\_\_\_\_

## ОБРАЗАЦ 4.

## ТРОШКОВИ ПРИПРЕМАЊА ПОНУДЕ

Ред. број	ВРСТА ТРОШКОВА	ПОЈЕДИНАЧНИ ИЗНОСИ
1.		
2.		
3.		
4.		
5.		
6.		
УКУПАН ИЗНОС		

Напомена:

- Трошкове припреме и подношења понуде сноси искључиво понуђач и не може тражити од наручиоца накнаду трошкова сходно члану 88. став. 2. Закона о јавним набавкама („Сл. гласник“ бр. 124/12),

Место  
Датум:

М.П.

Потпис овлашћено лице понуђача  

---

**ОБРАЗАЦ 5.****ИЗЈАВА  
О ПОШТОВАЊУ ПРОПИСА**

Изјављујем под пуном материјалном и кривичном одговорношћу, да сам приликом састављања понуде поштовао обавезе које произилазе из важећих прописа о заштити на раду, запошљавању и условима рада и заштити животне средине.

Место: \_\_\_\_\_  
Датум: \_\_\_\_\_

М.П.

Потпис овлашћеног лица  
\_\_\_\_\_

**Напомена:** Образац 5. - "Изјава о поштовању прописа" попуњава, потписује и печатом оверава понуђач у случају да наступа самостално или са подизвођачем.

У случају заједничке понуде, Образац 5., потписује члан групе понуђача, који је споразумом о заједничком наступању одређен као носилац посла.

7) **ДОКУМЕНТАЦИЈА О КРЕДИТНОЈ СПОСОБНОСТИ НАРУЧИОЦА ДОСТАВЉА СЕ У ПРИЛОГУ ОВЕ КОНКУРСНЕ ДОКУМЕНТАЦИЈЕ И ТО:**

1. Образац за идентификацију
2. Акт о оснивању је Закон о територијалној организацији Републике Србије («Сл.гласник РС» бр.129/07)
3. Статут Града («Службени лист Града Панчева» бр. 8/08, 4/09, 5/12 и 4/13)
4. Мишљење Министарства финансија о задуживању Града Панчева бр. Бр. 401-212/2013-001, од 19.02.2013. године
5. Одлука Скупштине Града Панчева о задуживању града Панчева ради финансирања капиталних инвестиција Бр. II-04-06-19/2013-3, од 09.05.2013. године
6. Одлука о покретању поступка јавне набавке кредита, Бр. XI-13-404-95/2013, од 07.06.2013. године
7. Одлуке о завршном рачуну буџета Града Панчева и финансијски извештаји за претходне две буџетске године (2011. и 2012. годину)
8. Одлука о буџету града Панчева за 2013. годину, од 28.12.2013. год. («Сл. лист града Панчева» бр. 38/12) и Одлука о изменама и допунама Одлуке о буџету града Панчева за 2013. год., од 09.05.2013. год. («Службени лист града Панчева» бр. 4/13)
9. Усвојена пројекција буџета града Панчева у периоду отплате кредита
10. Прилог ЈП «Дирекција за изградњу и уређење Панчева» Панчево, бр. 03-498/2013, од 13.06.2013. год.

ОБРАЗАЦ 6.

ПОШИЉАЛАЦ :

---

---

АДРЕСА НАРУЧИОЦА:

ГРАД ПАНЧЕВО  
АГЕНЦИЈА ЗА ЈАВНЕ НАБАВКЕ  
26000 ПАНЧЕВО, ТРГ КРАЉА ПЕТРА I БР. 2-4

ОТВОРЕНИ ПОСТУПАК

НАБАВКА ФИНАНСИЈСКЕ УСЛУГЕ КРЕДИТА

Бр. XI-13-404-95/2013

Ев.бр. ЈНОП-У-3/2013

**НЕ ОТВАРАТИ**  
**-ПОНУДА-**

## ОБРАЗАЦ ЗА ИДЕНТИФИКАЦИЈУ

### Подаци за идентификацију

1.	Порески идентификациони број ПИБ	106015153
2.	Матични број лица(прав.лица,радње)	08898553
3.	Назив фирме	Градоначелник града Панчева
4.	Име и презиме овлашћеног лица	Прим. др Светозар Гавриловић
Подаци о седишту		
5.	Град	Панчево
6.	Место	Панчево
7.	Назив улице	Трг Краља Петра I
8.	Кућни број ( број и слово )	2-4
9.	Број телефона	013-343-222
10.	Број факса	013-343-222
11.	Е-mail	<u>enisa.agovic-hoti@pancevo.rs</u> <u>vera.stamenic@pancevo.rs</u>
12.	Купац-добављач-купац и добављач (подвуци цртом)	
13.	Обвезник ПДВ ( заокружити )	не

### Подаци о делатности

	Назив делатности	Шифра делатности
1.	Делатност државних органа	84.11
2.		
3.		

### Подаци о рачуну у банци

	Назив банке	Место	Број рачуна
1.	Управа за трезор	Панчево	840-104640-03

### Подаци о девизном рачуну

	Назив банке	Место	Број рачуна
1.	Народна банка Србије	Београд	504103-100176629
2.	Народна банка Србије	Београд	504104-100176629
3.			
4.			



На основу члана 191. Устава Републике Србије («Службени гласник РС» бр. 98/06), члана 20. Закона о територијалној организацији Републике Србије («Службени гласник РС» бр. 129/07) и чл. 11., 32., 46. и 66. Закона о локалној самоуправи («Службени гласник РС» бр. 129/07), Скупштина града Панчева, на седници одржаној 7. октобра 2008. године, донела је

## СТАТУТ ГРАДА ПАНЧЕВА

### 1. ОСНОВНЕ ОДРЕДБЕ

#### Члан 1.

Град Панчево (у даљем тексту: Град) је територијална јединица у којој грађани остварују локалну самоуправу.

Грађани који имају бирачко право и пребивалиште на територији Града управљају пословима локалне самоуправе, у складу са Уставом, Законом и Статутом Града (у даљем тексту: Статут).

#### Члан 2.

Територија Града утврђује се законом и чине је насељена места, односно подручја катастарских општина, и то:

Редни број	Насељено место	Катастарска општина
1.	Банатски Брестовац	Банатски Брестовац
2.	Банатско Ново Село	Банатско Ново Село
3.	Долово	Долово
4.	Глогоњ	Глогоњ
5.	Иваново	Иваново
6.	Јабука	Јабука
7.	Качарево	Качарево
8.	Омољица	Омољица
9.	Панчево	Панчево
10.	Старчево	Војловица Старчево

#### Члан 3.

На територији Града у службеној употреби је српски језик и ћирилично писмо.

Поред српског језика и ћириличног писма, на територији насељених места у службеној употреби су и језици и писма националних мањина, и то:

- на територији Насељеног места Иваново у службеној употреби су и бугарски језик и писмо и мађарски језик и писмо;
- на територији Насељеног места Банатско Ново Село у службеној употреби је и румунски језик и писмо;
- на територији Насељеног места Јабука у службеној употреби је и македонски језик и писмо;
- на територији Насељеног места Панчево, катастарска општина Војловица у службеној употреби је и мађарски језик и писмо.

#### Члан 4.

Град има својство правног лица.

Седиште града је у Панчеву.

Органи Града имају печат округлог облика, са текстом исписаним на српском језику ћириличким писмом «Република Србија, Аутономна Покрајина Војводина и назив органа Града», а у средишњем делу је грб Републике Србије испод кога пише «Панчево», што представља означавање седишта Града.

На територији насељених места у којима су у службеној употреби и језици и писма националних мањина текст печата исписује се и на језицима и писмима националних мањина.

Пречник печата који се исписује на српском језику ћириличким писмом износи 32 мм, а пречник печата који се исписује на српском језику ћириличким писмом и на језику и писму припадника националних мањина износи од 40 мм до 60 мм.

#### Члан 5.

Град има своје симболе, грб и заставу.

#### Члан 6.

Грб Града је ликовно изражен штитом у стилу ренесансе на коме се налази тврђава са две куле и једном отвореном капијом, у којој стоји витез у оклопу са копљем, а испод тврђаве су две таласасте пруге које симболизују реке Дунав и Тамиш. Поврх штита се налази круниште са пет кула.

Грб је изведен у црвеној, плавој и белој боји.

Одлуком Скупштине града (у даљем тексту: Скупштина) утврђују се начин и услови под којима се може употребљавати грб Града.

#### Члан 7.

Застава Града је у основи беле боје, са грбом Града у средишњем делу заставе.

Одлуком Скупштине утврђују се начин и услови под којима се може употребљавати застава Града.

#### Члан 8.

Град има свој празник.

Празник Града утврђује се одлуком Скупштине, уз претходну сагласност министарства надлежног за послове локалне самоуправе.

#### Члан 9.

Град установљава награде и друга јавна признања.

Град може доделити звање почасног грађанина Града.

Награде и друга јавна признања, као и звање почасног грађанина додељују се поводом Празника Града.

Врсте награда и других јавних признања, услови и начин њиховог додељивања, као и услови и начин доделе звања почасног грађанина, уређују се посебном одлуком Скупштине.

#### Члан 10.

Одлуку о називима улица, тргова, градских четврти, засеока и других делова насељених места доноси Скупштина, уз претходну сагласност министарства надлежног за послове локалне самоуправе.

#### Члан 11.

Град има своју имовину, којом самостално управљају органи Града, у складу са законом.

Финансирање Града као и услови под којима се Град може задуживати уређује се законом.

#### Члан 12.

Послове правне заштите права и интереса Града врши Градско јавно правобранилаштво.

Градско јавно правобранилаштво заступа Град пред судовима и другим надлежним органима ради остваривања правне заштите права и интереса Града.

Организација, делокруг и начин рада Градског јавног правобранилашта уређује се посебном одлуком Скупштине.

### Члан 13.

Ради остваривања својих права и дужности и задовољавања потреба грађана, Град може оснивати предузећа, установе и друге организације које врше јавну службу у складу са законом и Статутом.

Град може уговором, на начелима конкуренције и јавности, поверити правном или физичком лицу обављање послова из става 1. овог члана.

### Члан 14.

Ради задовољавања општих, заједничких и свакодневних потреба становништва једног дела територије града, Град може да образује месне заједнице или друге облике месне самоуправе.

### Члан 15.

Град сарађује и удружује се са другим јединицама локалне самоуправе ради остваривања заједничких циљева, планова и програма развоја, као и других потреба од заједничког интереса, а ради њиховог остваривања може удруживати средства и образовати заједничке органе, предузећа, установе и друге организације и службе у складу са законом и Статутом.

Органи Града могу сарађивати са невладиним организацијама, хуманитарним организацијама и другим организацијама у интересу Града и њених грађана.

### Члан 16.

Град може сарађивати са јединицама локалне самоуправе других држава, у оквиру спољне политике Републике Србије, уз поштовање територијалног јединства и правног поретка Републике Србије у складу са Уставом и законом.

Одлуку о успостављању сарадње, односно закључењу споразума о сарадњи са јединицом локалне самоуправе друге државе доноси Скупштина, уз сагласност Владе.

### Члан 17.

Грађани учествују у вршењу послова Града путем грађанске иницијативе, збора грађана, референдума, као и преко својих одборника у складу са Уставом, законом и Статутом.

### Члан 18.

Рад органа Града је јаван.  
Јавност рада обезбеђује се:

- путем издавања билтена, информатора, сарадњом са медијима, презентовањем одлука и других аката јавности и постављањем интернет презентације;
- организовањем јавних расправа од стране органа Града, у складу са законом, Статутом и одлукама органа Града;
- и у другим случајевима утврђеним Статутом и другим актима органа Града.

#### Члан 19.

Термини који се, у овом статуту, односе на положаје, професије, односно занимања у мушком роду подразумевају исте термине у женском роду.

## II. НАДЛЕЖНОСТИ ГРАДА

#### Члан 20.

Град врши своје надлежности утврђене Уставом и законом и поверене надлежности које су Граду законом поверене из оквира надлежности Републике Србије и одлуком Аутономне Покрајине Војводине поверене из оквира надлежности Аутономне Покрајине Војводине.

#### Члан 21.

Град, преко својих органа, у складу са Уставом и законом :

- 1) доноси програме развоја;
- 2) доноси урбанистичке планове;
- 3) доноси буџет и завршни рачун;
- 4) утврђује стопе изворних прихода Града, као и начин и мерила за одређивање висине локалних такси и накнада;
- 5) уређује и обезбеђује обављање и развој комуналних делатности (пречишћавање и дистрибуција воде, пречишћавање и одвођење атмосферских и отпадних вода, производња и снабдевање паром и топлим водом, линијски градски и приградски превоз путника у друмском саобраћају, одржавање чистоће у граду и насељима, одржавање депонија, уређивање, одржавање и коришћење пијаца, паркова, зелених, рекреационих и других јавних површина, јавних паркиралишта, јавна расвета, уређивање и одржавање гробалја и сахрањивање и др), као и организационе, материјалне и друге услове за њихово обављање;
- 6) стара се о одржавању стамбених зграда и безбедности њиховог коришћења и утврђује висину накнаде за одржавање стамбених зграда;
- 7) спроводи поступак исељења бесправно усељених лица у станове и заједничке просторије у стамбеним зградама;

8) доноси програме уређења грађевинског земљишта, уређује и обезбеђује вршење послова уређења и коришћења грађевинског земљишта и утврђује висину накнаде за уређивање и коришћење грађевинског земљишта;

9) доноси програме и спроводи пројекте локалног економског развоја и стара се о унапређењу општег оквира за привређивање у јединици локалне самоуправе;

10) уређује и обезбеђује коришћење пословног простора којим управља, утврђује висину накнаде за коришћење пословног простора и врши надзор над коришћењем пословног простора;

11) стара се о заштити животне средине, доноси програме коришћења и заштите природних вредности и програме заштите животне средине, односно локалне акционе и санационе планове, у складу са стратешким документима и својим интересима и специфичностима и утврђује посебну накнаду за заштиту и унапређење животне средине и стара се о њиховом извршењу

12) уређује и обезбеђује обављање послова који се односе на изградњу, рехабилитацију и реконструкцију, одржавање, заштиту, коришћење, развој и управљање локалним јавним и некатегорисаним путевима, као и улицама у насељу;

13) уређује и обезбеђује посебне услове и организацију ауто-такси превоза путника;

14) уређује и обезбеђује организацију превоза у линијској пловидби који се врши на територији града као и одређује делове обале и воденог простора на којима се могу градити хидрограђевински објекти и постављати пловни објекти;

15) оснива робне резерве и утврђује њихов обим и структуру, уз сагласност надлежног министарства, ради задовољавања потреба локалног становништва;

16) оснива установе и организације у области основног образовања, културе, примарне здравствене заштите, физичке културе, спорта, дечје заштите и туризма, прати и обезбеђује њихово функционисање;

17) оснива установе у области социјалне заштите и прати и обезбеђује њихово функционисање, даје дозволе за почетак рада установа социјалне заштите које оснивају друга правна и физичка лица, утврђује испуњеност услова за пружање услуга социјалне заштите, утврђује нормативе и стандарде за обављање делатности установа чији је оснивач, доноси прописе о правима у социјалној заштити и обавља послове државног старатеља;

18) организује обављање послова у вези са заштитом културних добара од значаја за Град, подстиче развој културног и уметничког стваралаштва, обезбеђује средства за финансирање и суфинансирање програма и пројеката у области културе од значаја за град и ствара услове за рад музеја и библиотека и других установа културе чији је оснивач;

19) организује заштиту од елементарних и других већих непогода и заштиту од пожара и ствара услове за њихово отклањање, односно ублажавање њихових последица;

20) доноси основе заштите, коришћења и уређења пољопривредног земљишта и стара се о њиховом спровођењу, одређује ерозивна подручја, стара се о коришћењу пашњака и одлучује о привођењу пашњака другој култури;

21) уређује и утврђује начин коришћења и управљања изворима, јавним бунарима и чесмама, утврђује водoprивредне услове, издаје водoprивредне сагласности и водoprивредне дозволе за објекте локалног значаја;

22) стара се и обезбеђује услове за очување, коришћење и унапређење подручја са природним лековитим својствима;

23) подстиче и стара се о развоју туризма на својој територији и утврђује висину боравишне таксе;

24) стара се о развоју и унапређењу угоститељства, занатства и трговине, уређује радно време, места на којима се могу обављати одређене делатности и друге услове за њихов рад;

25) управља имовином Града и користи средства у државној својини и стара се о њиховом очувању и увећању;

26) уређује и организује обављање послова у вези са држањем и заштитом домаћих и егзотичних животиња;

27) организује обављање послова правне заштите својих права и интереса;

28) образује органе, организације и службе за потребе Града и уређује њихову организацију и рад;

29) помаже развој различитих облика самопомоћи и солидарности са лицима са посебним потребама као и са лицима која су суштински у неједнаком положају са осталим грађанима и подстиче активности и пружа помоћ организацијама инвалида и другим социјално-хуманитарним организацијама на својој територији;

30) подстиче и помаже развој задрugarства;

31) организује службу правне помоћи грађанима;

32) стара се о остваривању, заштити и унапређењу људских права и индивидуалних и колективних права припадника националних мањина и етничких група; стара се о остваривању, заштити и унапређењу равноправности жена и мушкараца, усваја стратегије и посебне мере усмерене на стварање једнаких могућности остваривања права и отклањање неравноправности;

33) утврђује језике и писма националних мањина који су у службеној употреби на територији Града;

34) стара се о јавном информисању од локалног значаја и обезбеђује услове за јавно информисање на српском језику и језику националних мањина који се користе на територији Града, оснива телевизијске и радиостанице ради извештавања на језику националних мањина који је у Граду у службеној употреби, као и ради извештавања на језику националних

мањина који није у службеној употреби, када такво извештавање представља достигнути ниво мањинских права;

35) прописује прекршаје за повреде градских прописа;

36) образује инспекцијске службе и врши инспекцијски надзор над извршењем прописа и других општих аката из надлежности Града;

37) образује комуналну полицију, обезбеђује и организује вршење послова комуналне полиције.

38) уређује организацију и рад мировних већа;

39) уређује и обезбеђује употребу имена, грба и другог обележја Града;

40) помаже рад организација и удружења грађана;

41) уређује и ствара услове за бригу о младима, доноси и реализује стратегију и акциони план политике за младе и ствара услове за омладинско организовање;

42) обавља и друге послове од непосредног интереса за грађане, у складу с Уставом, законом и Статутом.

#### Члан 22.

Град обавља као поверене послове, поједине послове инспекцијског надзора из области, просвете, здравства, заштите животне средине, рударства, промета робе и услуга, пољопривреде, водопривреде и шумарства, саобраћаја, грађевинарства и друге инспекцијске послове у складу са законом.

### III. ФИНАНСИРАЊЕ ПОСЛОВА ГРАДА

#### Члан 23.

За обављање послова Града утврђених Уставом и законом, за обављање законом поверених послова из оквира надлежности Републике Србије, као и за обављање појединих послова које јој из своје надлежности одлуком повери Аутономна Покрајина Војводина, Граду припадају приходи и примања утврђени законом.

#### Члан 24.

Сви приходи Града су општи приходи буџета и могу се користити за било коју намену, у складу са законом и Одлуком о буџету Града, осим оних прихода чији је наменски карактер утврђен законом.

#### Члан 25.

Скупштина доноси буџет Града за сваку фискалну годину, у којем се исказују сви приходи и примања, задуживања и друге финансијске трансакције, расходи и други издаци, у складу са законом.



По истеку године за коју је буџет донет саставља се завршни рачун о извршењу буџета Града.

#### Члан 26.

За извршење буџета Града Градоначелник одговара Скупштини.

Градска управа је обавезна да редовно прати извршење буџета и по потреби, а најмање два пута годишње, информише Градоначелника и Градско веће.

#### Члан 27.

Скупштина разматра, најмање једном годишње, програм рада и извештај о раду и коришћењу буџетских средстава корисника буџета Града, уколико Статутом није друкчије одређено.

Ради контроле коришћења буџетских средстава Градоначелник, у складу са законом, оснива градску службу за инспекцију и ревизију.

#### Члан 28.

За задовољавање потреба грађана у Граду или њеном делу, средства се могу прикупљати самодоприносом.

#### Члан 29.

Иницијативу за увођење самодоприноса (у даљем тексту: Иницијатива) за територију Града може да поднесе:

- најмање 10% грађана који имају бирачко право и пребивалиште на подручју на коме се средства самодоприноса прикупљају и
- најмање 1/3 одборника Скупштине.

За поједине делове Града, подручја насељеног места, односно месне заједнице поред лица наведених у претходном ставу, Иницијативу може поднети и орган месне заједнице.

Иницијатива се подноси Скупштини у писаној форми. Уз Иницијативу се подноси програм којим се утврђују извори, намена и начин обезбеђења укупних финансијских средстава за реализацију пројекта који је предмет одлуке.

Скупштина је обавезна да на првој наредној седница расправља о свакој пуноважној Иницијативи и да о донетој одлуци обавести подносиоца Иницијативе.

### Члан 30.

Одлуку о прихватању Иницијативе Скупштина доноси већином гласова од укупног броја одборника.

Када Скупштина прихвати Иницијативу, истом одлуком задужује Градско веће да у одређеном року припреми текст Предлога одлуке о увођењу самодоприноса у складу са поднетом Иницијативом.

### Члан 31.

Предлог одлуке о увођењу самодоприноса садржи податке који се односе на:

- подручје на коме се средства прикупљају;
- потребе, односно намене за које се средства прикупљају;
- време за које се средства прикупљају;
- укупан износ средстава која се прикупљају;
- обвезнике, начин и рокове извршавања самодоприноса, као и лица која се ослобађају те обавезе;
- висину самодоприноса (основица, пропорционална стопа и др.);
- начин вођења евиденције о средствима;
- износ и јединицу мере прерачунавања када се самодопринос изражава у раду, превозничким и другим услугама;
- начин остваривања надзора грађана у наменском коришћењу средстава и
- начин враћања средстава која се остваре изнад износа који је одлуком одређен.

Скупштина утврђује предлог одлуке о увођењу самодоприноса већином гласова од укупног броја одборника.

Када Скупштина утврди предлог одлуке из претходног става, доноси Одлуку о расписивању референдума о увођењу самодоприноса, именује Комисију за спровођење референдума и утврђује њене задатке.

### Члан 32.

Одлуку о увођењу самодоприноса грађани доносе референдумом у складу са прописима којима је уређен поступак непосредног изјашњавања грађана.

Одлуку из претходног става доносе грађани који имају изборно право и пребивалиште на подручју на коме се средства прикупљају.

Одлуку доносе и грађани који немају изборно право и пребивалиште на подручју на коме се средства прикупљају, ако на том подручју имају непокретну имовину, а средствима се побољшавају услови коришћења те имовине.

Одлука се сматра донетом када се за њу изјасни већина од укупног броја грађана из ставова 2. и 3. овог члана.

#### IV. ОРГАНИ ГРАДА

##### Члан 33.

Органи града су: Скупштина, Градоначелник, Градско веће и Градска управа.

##### 1. Скупштина

##### Члан 34.

Скупштина града је највиши орган Града који врши основне функције локалне власти, утврђене Уставом, законом и овим статутом.

##### Члан 35.

Скупштина има 70 одборника.

Одборници се бирају на непосредним изборима, тајним гласањем, у складу са законом.

Одборници се бирају на четири године.

Одборнику почиње и престаје одборнички мандат под условима и на начин утврђен законом

Скупштина се сматра конституисаном избором председика Скупштине и постављењем секретара Скупштине.

##### Члан 36.

Одборник не може бити позван на кривичну одговорност, притворен или кажњен због изнетог мишљења или давања гласа на седници Скупштине и радних тела.

##### Члан 37.

Право је и дужност одборника да учествује у раду Скупштине и њених радних тела, предлаже Скупштини расправу о одређеним питањима, подноси предлоге одлука и других аката из надлежности Скупштине и даје амандмане на предлоге одлука и других аката, поставља питања везана за рад органа Града и учествује у другим активностима Скупштине.

Право је одборника да буде редовно обавештаван о питањима од утицаја на вршење одборничке дужности, да од органа и служби тражи податке који су му потребни за рад, као и стручну помоћ у припремању предлога за Скупштину.

Права и дужности одборника ближе се уређују пословником Скупштине.

### Члан 38.

Право одборника на накнаду трошкова за долазак и одлазак на седницу Скупштине и њених радних тела и на накнаду других трошкова везаних за вршење одборничке функције уређује се посебном одлуком Скупштине.

### Члан 39.

Скупштина, у складу са законом:

- 1) доноси Статут Града и Пословник Скупштине;
- 2) доноси буџет и усваја завршни рачун Града;
- 3) утврђује стопе изворних прихода Града, као и начин и мерила за одређивање висине локалних такси и накнада;
- 4) доноси програм развоја Града и појединих делатности;
- 5) доноси просторни план, урбанистичке планове и уређује коришћење грађевинског земљишта;
- 6) доноси прописе и друге опште акте;
- 7) расписује градски референдум и референдум на делу територије Града, изјашњава се о предлозима садржаним у грађанској иницијативи и утврђује предлог одлуке о самодоприносу;
- 8) оснива службе, јавна предузећа, установе и организације утврђене статутом града и врши надзор над њиховим радом;
- 9) именује и разрешава управни и надзорни одбор, именује и разрешава директоре јавних предузећа, установа, организација и служби, чији је оснивач и даје сагласност на њихове статуте, у складу са законом;
- 10) бира и разрешава председника Скупштине и заменика председника Скупштине;
- 11) поставља и разрешава секретара и заменика секретара Скупштине;
- 12) бира и разрешава Градоначелника, и на предлог Градоначелника бира и разрешава заменика градоначелника и чланове Градског већа;
- 13) утврђује градске таксе и друге локалне приходе који Граду припадају по закону;
- 14) утврђује накнаду за уређивање и коришћење грађевинског земљишта;
- 15) одлучује о средствима у државној својини, у складу са законом (прибављању, отуђењу, давању на коришћење и стављању хипотеке);
- 16) доноси акт о јавном задуживању Града, у складу са законом којим се уређује јавни дуг;
- 17) прописује радно време угоститељских, трговинских и занатских објеката;
- 18) даје мишљење о републичком, покрајинском и регионалном просторном плану;

19) даје мишљење о законима којима се уређују питања од интереса за локалну самоуправу;

20) даје сагласност на употребу имена, грба и другог обележја Града;

21) обавља и друге послове утврђене законом и Статутом.

#### Члан 40.

Скупштина одлучује ако седници присуствује већина од укупног броја одборника.

Одлуке се доносе већином гласова присутних одборника, уколико законом или статутом није друкчије одређено.

Скупштина града одлучује већином гласова од укупног броја одборника када одлучује о:

- 1) доношењу и промени Статута;
- 2) доношењу и промени буџета;
- 3) доношењу и промени просторног плана и урбанистичких планова;
- 4) у другим случајевима предвиђеним законом и овим статутом.

#### Члан 41.

Седницу Скупштине сазива председник Скупштине, по потреби, а најмање једном у три месеца.

Председник Скупштине је дужан да седницу закаже на захтев Градоначелника, Градског већа или једне трећине одборника, у року од седам дана од дана подношења захтева, тако да дан одржавања седнице буде најкасније у року од 15 дана од дана подношења захтева.

Ако председник Скупштине не закаже седницу у року из става 2. овог члана, седницу може заказати подносилац захтева, а председава одборник кога одреди подносилац захтева.

Председник Скупштине може одложити седницу коју је сазвао само у случају када не постоји кворум потребан за рад, а у другим случајевима о одлагању седнице одлучује Скупштина.

#### Члан 42.

Начин припреме, сазивање, вођење, рад, и одлучивање на седницама Скупштине уређује се Пословником Скупштине.

#### Члан 43.

Скупштина оснива стална и повремена радна тела за разматрање питања из њене надлежности.

Радна тела дају мишљења на предлоге прописа које доноси Скупштина и обављају друге послове из области за које су образована.

Стална радна тела Скупштине су савети и комисије.

Чланови сталних радних тела бирају се из реда одборника, стручњака из одговарајућих области и грађана.

Мандат чланова сталних радних тела траје до истека мандата одборницима Скупштине, а могу бити разрешени и пре истека мандата.

Председник сталног радног тела бира се из реда одборника.

Председника, заменика председника и чланове сталних радних тела бира и разрешава Скупштина на предлог председника Скупштине, уз претходне консултације са одборничким групама.

Радно тело може поднети Иницијативу председнику Скупштине за разрешење, односно избор председника, заменика председника и чланова радног тела.

#### Члан 44.

Делокруг, састав и начин рада сталних радних тела детаљније се уређују Пословником Скупштине.

#### Члан 45.

Стална радна тела Скупштине су:

1. Савет за буџет и финансије;
2. Савет за младе;
3. Савет за родну равноправност;
4. Савет за друштвене делатности;
5. Савет за заштиту животне средине;
6. Комисија за кадровска, административна питања и радне односе;
7. Комисија за мандатна питања;
8. Комисија за представке и жалбе; и
9. Комисија за прописе.

#### Члан 46.

Скупштина, по потреби, оснива повремена радна тела ради разматрања одређених питања и извршавања одређених задатака из надлежности Скупштине.

Скупштина посебном одлуком о оснивању повременог радног тела, утврђује назив повременог радног тела и област за коју се оснива, састав, делокруг рада, број чланова и друга питања од значаја за рад повременог радног тела.

#### Члан 47.

Скупштина има председника Скупштине.

Председник Скупштине организује рад Скупштине, сазива и председава њеним седницама, стара се о остваривању јавности рада

Скупштине, потписује акта које је донела Скупштина и врши друге послове предвиђене Статутом и Пословником Скупштине.

Председник Скупштине може бити на сталном раду у Граду, о чему одлучује Скупштина, приликом избора или по потреби у току трајања мандата.

#### Члан 48.

Председника Скупштине бира Скупштина из реда одборника, на време од четири године.

Избор председника Скупштине врши се тајним гласањем.

Кандидата за председника Скупштине може предложити најмање 1/3 од укупног броја одборника у писаној форми.

Одборник може да учествује у предлагању само једног кандидата.

За председника Скупштине изабран је кандидат који је добио већину гласова од укупног броја одборника.

Ако је предложено више кандидата, а ниједан није добио потребну већину, поновиће се избор, и то између кандидата који су добили највећи број гласова.

У другом кругу изабран је кандидат који је добио већину гласова од укупног броја одборника.

Ако ни у другом кругу ниједан од предложених кандидата не добије потребну већину гласова, понавља се изборни поступак.

#### Члан 49.

Председник Скупштине има заменика, који га замењује у случају његове одсутности и спречености да обавља своју дужност.

Избор заменика врши се по поступку и на начин на који се бира председник Скупштине.

Заменик председника Скупштине може бити на сталном раду у Граду, о чему одлучује Скупштина, приликом избора или по потреби у току трајања мандата.

#### Члан 50.

Председнику и заменику председника Скупштине престаје мандат пре истека времена на које су бирану, уколико поднесу оставку или буду разрешени.

Оставка се подноси у писаној форми, и о истој се не расправља и не одлучује, већ се само констатује.

Мандат председнику и заменику председника Скупштине престаје даном одржавања седнице на којој су поднели оставку, односно на првој наредној седници Скупштине, ако је оставка поднета између две седнице.

Предлог за разрешење председника и заменика председника Скупштине може поднети најмање трећина одборника у Скупштини.

Предлог се подноси у писаној форми и мора бити образложен.  
Разрешење председника и заменика председника Скупштине се врши на начин и по поступку који је предвиђен за њихов избор.

#### Члан 51.

Скупштина има секретара који се стара о обављању стручних послова у вези са сазивањем и одржавањем седница Скупштине и њених радних тела и руководи административним пословима везаним за њихов рад.

Секретар Скупштине је одговоран за достављање тражених података, списа и исправа, ако се надзор врши над радом и актима Скупштине.

Секретар Скупштине се поставља, на предлог председника Скупштине, на четири године и може бити поново постављен.

За секретара Скупштине може бити постављено лице са завршеним правним факултетом, положеним стручним испитом за рад у органима управе и радним искуством од најмање три године.

Секретар може поднети оставку или бити разрешен пре истека мандата на предлог председника Скупштине.

#### Члан 52.

Секретар Скупштине може имати заменика, који га замењује у случајевима његове одсутности и спречености да обавља своју дужност.

Заменик секретара Скупштине поставља се и разрешава на исти начин и под истим условима, као и секретар Скупштине.

## 2. Извршни органи Града

Извршни органи Града су Градоначелник и Градско веће.

### а) Градоначелник

#### Члан 53.

Градоначелника бира Скупштина из реда одборника, на време од четири године, тајним гласањем, већином гласова од укупног броја одборника Скупштине.

Градоначелник има заменика који га замењује у случају његове одсутности и спречености да обавља своју дужност.

Председник Скупштине предлаже кандидата за градоначелника.

Кандидат за градоначелника предлаже кандидата за заменика градоначелника из реда одборника, кога бира Скупштина на исти начин као и градоначелника.



Градоначелнику и заменику градоначелника избором на ове функције престаје мандат одборника у Скупштини.

Градоначелник и заменик градоначелника су на сталном раду у Граду.

#### Члан 54.

Градоначелник:

- 1) представља и заступа Град;
- 2) предлаже начин решавања питања о којима одлучује Скупштина;
- 3) наредбодавац је за извршење буџета;
- 4) даје сагласност на опште акте корисника средстава буџета Града чији се рад финансира из буџета, а којима се утврђује број и структура запослених у њима, у складу са законом
- 5) оснива градску службу за инспекцију и ревизију коришћења буџетских средстава;
- 6) одлучује о давању у закуп неизграђеног грађевинског земљишта, као и о давању у закуп-коришћењу пословног простора којим управља Град;
- 7) поставља и разрешава помоћнике градоначелника;
- 8) доноси акта из надлежности Скупштине у случају ратног стања и елементарних непогода, када не постоји могућност да се одржи седница Градског већа, с тим што је дужан да их поднесе на потврду Скупштини, када она буде у могућности да се састане;
- 9) образује стручна, саветодавна и друга радна тела за поједине послове из своје надлежности;
- 10) усмерава и усклађује рад Градске управе;
- 11) доноси појединачна акта за које је овлашћен законом, Статутом или одлуком Скупштине;
- 12) врши и друге послове утврђене Статутом и другим актима Града.

Градоначелник је одговоран за благовремено достављање података, списка и исправа, када то захтева надлежни орган Републике, односно Аутономне Покрајине који врши надзор над радом и актима извршних органа Града и Градске управе.

#### Члан 55.

Градоначелнику престаје мандат пре истека времена на које је биран, уколико поднесе оставку или буде разрешен.

Оставка се подноси у писаној форми, и о истој се не расправља и не одлучује, већ се само констатује.

Предлог за разрешење градоначелника може поднети најмање трећина одборника у Скупштини.

Предлог се подноси у писаној форми и мора бити образложен.

О предлогу за разрешење градоначелника мора се расправљати и одлучивати у року од 15 дана од дана достављања предлога председнику Скупштине.

Ако Скупштина не разреши градоначелника, одборници који су поднели предлог за разрешење не могу поново предложити разрешење градоначелника, пре истека рока од шест месеци од одбијања претходног предлога.

Разрешење градоначелника се врши на начин и по поступку који је предвиђен за његов избор.

Разрешењем градоначелника престаје мандат заменика градоначелника и Градског већа.

#### Члан 56.

Заменику градоначелника престаје мандат пре истека времена на које је биран, уколико поднесе оставку или буде разрешен.

Оставка се подноси у писаној форми, и о истој се не расправља и не одлучује, већ се само констатује.

Предлог за разрешење заменика градоначелника може поднети градоначелник или најмање трећина одборника.

Предлог се подноси у писаној форми и мора бити образложен.

Разрешење заменика градоначелника се врши на начин и по поступку који је предвиђен за његов избор.

Истовремено са предлогом за разрешење заменика градоначелника, градоначелник је дужан да Скупштини поднесе предлог за избор новог заменика градоначелника, која истовремено доноси одлуку о разрешењу и о избору.

Градоначелник и заменик градоначелника који су поднели оставку или су разрешени, остају на дужности и врше текуће послове, до избора новог градоначелника, одосно заменика градоначелника.

## 2) Градско веће

#### Члан 57.

Градско веће чине градоначелник, заменик градоначелника, као и 11 чланова Градског већа које бира Скупштина, на период од четири године, тајним гласањем, већином од укупног броја одборника.

Градоначелник је председник Градског већа.

Заменик градоначелника је члан Градског већа по функцији.

Кандидате за чланове Градског већа предлаже кандидат за Градоначелника.

Чланови Градског већа које бира Скупштина могу бити на сталном раду у Граду, о чему одлучује Скупштина приликом избора или по потреби у току трајања мандата.

#### Члан 58.

Чланови Градског већа које бира Скупштина не могу бити истовремено и одборници.

Чланови Градског већа које бира Скупштина задужени су за одређена подручја која се утврђују посебном одлуком коју доноси Скупштина.

Одборнику који буде изабран за члана Градског већа престаје одборнички мандат.

#### Члан 59.

##### Градско веће:

- 1) предлаже Статут, буџет и друге одлуке и акте које доноси Скупштина;
- 2) непосредно извршава и стара се о извршавању одлука и других аката Скупштине;
- 3) доноси одлуку о привременом финансирању у случају да Скупштина не донесе буџет пре почетка фискалне године;
- 4) доноси акта из надлежности Скупштине у случају ратног стања и елементарних непогода, с тим што је дужно да их поднесе на потврду Скупштине, када она буде у могућности да се састане;
- 5) врши надзор над радом Градске управе, поништава или укида акте Градске управе, који нису у сагласности са законом, Статутом и другим општим актом или одлуком, које доноси Скупштина;
- 6) решава у управном поступку у другом степену о правима и обавезама грађана, предузећа и установа и других организација у управним стварима из надлежности Града;
- 7) стара се о извршавању поверених надлежности из оквира права и дужности Републике, односно аутономне покрајине;
- 8) поставља и разрешава начелника Градске управе;
- 9) образује стручна, саветодавна и друга радна тела за поједине послове из своје надлежности;
- 10) врши и друге послове у складу са законом.

#### Члан 60.

Градоначелник представља Градско веће, сазива и води његове седнице.

Градоначелник је одговоран за законитост рада Градског већа.

Градоначелник је дужан да обустави примену одлуке Градског већа за коју сматра да није у складу са законом.

#### Члан 61.

Градско веће може да одлучује ако седници присуствује већина од укупног броја његових чланова.

Градско веће одлучује већином гласова присутних чланова, ако законом или Статутом за поједина питања није предвиђена друга већина.

#### Члан 62.

Организација, начин рада и одлучивања Градског већа детаљније се уређује пословником, који доноси Градско веће.

#### Члан 63.

Члану Градског већа престаје мандат пре истека времена на које је биран, уколико поднесе оставку или буде разрешен.

Оставка се подноси у писаној форми, и о истој се не расправља и не одлучује, већ се само констатује.

Предлог за разрешење члана Градског већа може поднети градоначелник или најмање трећина одборника у Скупштини.

Предлог се подноси у писаној форми и мора бити образложен.

Истовремено са предлогом за разрешење члана Градског већа, градоначелник је дужан да Скупштини поднесе предлог за избор новог члана Градског већа, која истовремено доноси одлуку о разрешењу и о избору.

Члан Градског већа који је поднео оставку или разрешен, остаје на дужности и врше текуће послове, до избора новог члана Градског већа.

#### Члан 64.

Престанком мандата Скупштине престаје мандат извршних органа, с тим да они врше текуће послове из своје надлежности до ступања на дужност новог градоначелника и Градског већа, односно председника и чланова привременог органа, ако је Скупштини мандат престао због распуштања Скупштине.

#### Члан 65.

Градоначелник и Градско веће редовно извештавају Скупштину, по сопственој иницијативи или на њен захтев о извршавању одлука и других аката Скупштине.

#### Члан 66.

Градско веће има секретара који се стара о обављању стручних и административно-техничких послова у вези са организовањем и одржавањем седница Градског већа, као и у вези са припремом аката које доноси Градоначелник.

Секретара Градског већа поставља Градско веће, на предлог Градоначелника, на четири године и може бити поново постављен.

За секретара Градског већа може бити постављено лице са завршеним правним факултетом, положеним стручним испитом за рад у органима управе и радним искуством од најмање три године у струци.

Градско веће може, на предлог Градоначелника разрешити секретара и пре истека времена на које је постављен.

Секретар Градског већа може имати заменика који га замењује у случају његове одсутности и спречености да обавља своју дужност.

Заменик секретара Градског већа поставља се и разрешава на исти начин и под истим условима као и секретар.

### 3. Градска управа

#### Члан 67.

Градска управа:

- 1) припрема нацрте прописа и других аката које доноси Скупштина, градоначелник и Градско веће;
- 2) извршава одлуке и друге акте Скупштине, градоначелника и Градског већа;
- 3) решава у управном поступку у првом степену о правима и дужностима грађана, предузећа, установа и других организација у управним стварима из надлежности Града;
- 4) обавља послове управног надзора над извршавањем прописа и других општих аката Скупштине;
- 5) извршава законе и друге прописе чије је извршавање поверено Граду;
- 6) обавља стручне и друге послове које утврди Скупштина, градоначелник и Градско веће;

#### Члан 68.

Градска управа се образује као јединствени орган.

У Градској управи образују се унутрашње организационе јединице за вршење сродних послова.

#### Члан 69.

Градском управом руководи начелник.

За начелника Градске управе може бити постављено лице које има завршен правни факултет, положен испит за рад у органима државне управе и најмање пет година радног искуства у струци.

#### Члан 70.

Начелника Градске управе поставља Градско веће, на основу јавног огласа, на пет година.

Начелник Градске управе може имати заменика који га замењује у случају његове одсутности и спречености да обавља своју дужност.

Заменик начелника Градске управе поставља се на исти начин и под истим условима као начелник.

Руководиоце организационих јединица у управи распоређује начелник.

#### Члан 71.

Начелник за свој рад и рад Градске управе одговара Скупштини и Градском већу у складу са Статутом и Одлуком о Градској управи.

#### Члан 72.

У Градској управи постављају се помоћници градоначелника за поједине области (економски развој, урбанизам, примарна здравствена заштита, заштита животне средине, пољопривреда и др.).

Помоћнике градоначелника поставља и разрешава градоначелник.

Помоћници градоначелника покрећу иницијативе, предлажу пројекте и дају мишљења у вези са питањима која су од значаја за развој Града у областима за које су постављени и врше друге послове утврђене Одлуком о Градској управи.

У Градској управи може се поставити највише пет помоћника градоначелника.

#### Члан 73.

Одлуку о Градској управи доноси Скупштина, на предлог Градског већа.

Правилник о унутрашњем уређењу и систематизацији Градске управе доноси начелник Градске управе, уз сагласност Градског већа.

#### Члан 74.

Градска управа у обављању управног надзора може:

- 1) наложити решењем извршење мера и радњи у одређеном року;
- 2) изрећи мандатну казну;
- 3) поднети пријаву надлежном органу за учињено кривично дело или привредни преступ и поднети захтев за покретање прекршајног поступка;
- 4) издати привремено наређење, односно забрану;

- 5) обавестити други орган, ако постоје разлози, за предузимање мера за које је тај орган надлежан;
- 6) предузети и друге мере за које је овлашћена законом, прописом или општим актом.

Овлашћења и организација за обављање послова из става 1. овог члана ближе се уређују одлуком Скупштине.

#### Члан 75.

Градско веће решава сукоб надлежности између Градске управе и других предузећа, организација и установа кад на основу одлуке Скупштине одлучују о појединим правима грађана, правних лица или других странака.

Начелник Градске управе решава сукоб надлежности између унутрашњих организационих јединица.

#### Члан 76.

- О изузећу начелника Градске управе решава Градско веће.
- О изузећу службеног лица у Градској управи решава начелник.

### V. НЕПОСРЕДНО УЧЕШЋЕ ГРАЂАНА У ОСТВАРИВАЊУ ЛОКАЛНЕ САМОУПРАВЕ

#### Члан 77.

Грађани непосредно учествују у остваривању послова Града путем грађанске иницијативе, збора грађана и референдумом.

#### 1. Грађанска иницијатива

#### Члан 78.

Грађани путем грађанске иницијативе предлажу Скупштини доношење акта којим ће се уредити одређено питање из надлежности Града, промену статута или других аката и расписивање референдума у складу са законом и Статутом.

Грађанска иницијатива пуноважно је покренута ако је листа потписника грађанске иницијативе састављена у складу са законом и ако је исту потписало најмање 10% бирача.

О предлогу из става 1. овога члана, Скупштина града је дужна да одржи расправу и да достави образложен одговор грађанима у року од 60 дана од дана добијања предлога.

## 2. Збор грађана

### Члан 79.

Збор грађана сазива се за територију месне заједнице.

Збор грађана расправља и даје предлоге о питањима из надлежности органа Града.

### Члан 80.

Збор грађана сазива Градоначелник, Градско веће, председник Скупштине, надлежни орган месне заједнице или другог облика месне самоуправе, најмање 10% грађана са пребивалиштем на подручју за које се сазива збор грађана и једна трећина одборника, најмање осам дана пре дана одржавања.

### Члан 81.

Збор грађана већином гласова присутних усваја захтеве и предлоге и упућује их Скупштини или појединим органима и службама Града.

### Члан 82.

Органи и службе града дужни су да у року од 60 дана од одржавања збора грађана, размотре захтеве и предлоге грађана, заузму став о њима, односно донесу одговарајућу одлуку или меру и о томе обавесте грађане.

### Члан 83.

Начин сазивања збора грађана, његов рад, као и начин утврђивања ставова збора уређују се посебном одлуком Скупштине.

## 3. Референдум

### Члан 84.

Референдумом у Граду грађани се претходно изјашњавају о одређеним питањима из надлежности Града или се изјашњавају о потврди одлука и других општих аката Скупштине.

Референдум у Граду може се расписати за целу територију Града и за месну заједницу.



#### Члан 85.

Скупштина може на сопствену иницијативу, већином гласова од укупног броја одборника, да расписује референдум о питањима из своје надлежности.

Предлог за расписивање референдума могу поднети:

- најмање 5% бирача;
- орган месне заједнице;
- најмање трећина одборника; и
- Градско веће.

#### Члан 86.

Скупштина је дужна да расписује референдум о питању из своје надлежности на предлог који поднесе најмање 10% бирача.

#### Члан 87.

Одлука путем референдума донета је ако се за њу изјаснила већина грађана која је гласала, под условом да је гласало више од половине укупног броја грађана.

Одлука донета на референдуму је обавезна, а Скупштина је не може ставити ван снаге, нити изменама и допунама мењати њену суштину у наредном периоду од годину дана од дана доношења одлуке.

#### Члан 88.

Од дана расписивања до дана спровођења референдума не може протећи мање од 15 ни више од 90 дана.

Спровођење референдума (садржај, акта о расписивању референдума, објављивање акта, органи за спровођење референдума, утврђивање резултата и др.) врши се на начин и по поступку прописаним законом.

#### Члан 89.

Органи и службе Града дужни су да грађанима у остваривању њихових права и обавеза дају потребне податке, објашњења и обавештења.

Органи и службе Града дужни су да свима омогуће подношење притужби на свој рад и на неправилан рад и однос запослених у Градској управи.

Органи и службе Града дужни су да испитају наводе истакнуте у притужби који указују на пропусте и неправилности у њиховом раду и да у

складу са законом покрену одговарајући поступак за санкционисање и отклањање пропуста и неправилности.

Органи и службе Града дужни су да дају подносиоцу притужбе, одговоре и информације о томе да ли је и како по притужби поступљено у року од 30 дана, ако подносилац притужбе то захтева.

## VI. МЕСНА САМОУПРАВА

### Члан 90.

Ради задовољавања потреба и интереса грађана у селима се оснивају месне заједнице и други облици месне самоуправе.

Месне заједнице и други облици месне самоуправе могу се образовати и у градским насељима (кварт, четврт, рејон и сл.).

Начин образовања, укидања и подручја за која се образују месне заједнице и други облици месне самоуправе уређују се посебном одлуком, коју доноси Скупштина, већином гласова од укупног броја одборника, уз претходно прибављено мишљење грађана.

### Члан 91.

Месна заједница, односно други облик месне самоуправе има својство правног лица у оквиру права и дужности утврђених Статутом и посебном одлуком Скупштине.

### Члан 92.

Статутом месне заједнице, односно другог облика месне самоуправе утврђују се послови које врши, органи и поступак њиховог избора, организација и рад органа, начин одлучивања и друга питања од значаја за рад месне заједнице, односно другог облика месне самоуправе, у складу са Статутом и посебном одлуком Скупштине.

### Члан 93.

Средства за рад месне заједнице, односно другог облика месне самоуправе обезбеђују се из:

- 1) средстава утврђених одлуком о буџету Града,
- 2) средстава која грађани обезбеђују самодоприносом;
- 3) донација;
- 4) прихода које месна заједница оствари својом активношћу.

Месна заједница, односно други облик месне самоуправе користи средства у складу са финансијским планом, на који сагласност даје Градско веће.

Градско веће разматра извештај о раду и коришћењу буџетских средстава месне заједнице, односно другог облика месне самоуправе, најмање једном годишње.

#### Члан 94.

Одлуком Скупштине може се свим или појединим месним заједницама и другим облицима месне самоуправе поверити вршење одређених послова из надлежности Града, уз обезбеђивање за то потребних средстава.

При поверавању послова полази се од тога да ли су ти послови од непосредног и свакодневног значаја за живот становника месне заједнице, односно другог облика месне самоуправе.

### VII. ЗАШТИТА ЛОКАЛНЕ САМОУПРАВЕ

#### Члан 95.

Скупштина може да покрене поступак за оцену уставности или законитости закона или другог општег акта Републике Србије или Аутономне Покрајине Војводине којим се повређује право на локалну самоуправу.

#### Члан 96.

Градоначелник има право жалбе Уставном суду Републике Србије ако се појединачним актом или радњом државног органа или органа Града онемогућава вршење надлежности Града;

#### Члан 97.

У Граду се може установити заштитних грађана који је овлашћен да контролише поштовање права грађана, утврђује повреде учињене актима, радњама или нечињењем Градске управе и јавних служби, ако се ради о повреди прописа и општих аката органа Града.

Надлежност и овлашћења, начин поступања, избора и престанка дужности заштитника грађана уређује се посебном одлуком Скупштине.

#### Члан 98.

Ради разматрања питања остваривања, заштите и унапређења националне равноправности грађана, Скупштина оснива Савет за

муђунационалне односе, као самостално радно тело, које чине представници српског народа и националних мањина.

Делокруг, састав, избор чланова и начин рада Савета уређује се посебном одлуком Скупштине, која се доноси већином гласова од укупног броја одборника.

## VIII. АКТИ ОРГАНА ГРАДА

### Члан 99.

Скупштина доноси одлуке и друга општа акта, решења, закључке, препоруке и даје мишљења.

Градначелник доноси појединачна и друга акта у складу са законом и Статутом.

Градско веће доноси правилнике, наредбе, упутства, решења, закључке, препоруке и друга акта у складу са законом и Статутом.

Градска управа доноси правилнике, наредбе, упутства, решења, закључке и друга акта са законом и Статутом.

### Члан 100.

Одлуке и друга акта Скупштине морају бити сагласни са законом и Статутом.

Акта градначелника и Градског већа морају бити сагласни са законом, Статутом, одлукама и другим актима Скупштине.

Акта Градске управе морају бити сагласни са законом, Статутом, одлукама и другим актима Скупштине и актима Градначелника и Градског већа.

### Члан 101.

Општа акта органа Града ступају на снагу најраније осмог дана од дана објављивања, осим ако из нарочито оправданих разлога није предвиђено да раније ступају на снагу.

### Члан 102.

Општа акта Скупштине и Градског већа објављују се у «Службеном листу града Панчева».

Остала акта органа Града објављују се на начин предвиђен тим актима.

## IX. ДОНОШЕЊЕ И ПРОМЕНА СТАТУТА

### Члан 103.

Предлог за доношење или промену Статута може поднети најмање 10% бирача, Градоначелник, Градско веће и најмање трећина одборника.

Предлог се подноси у писаном облику, са образложењем.

Одлука о прихватању предлога за доношење или промену Статута, Скупштина доноси већином гласова од укупног броја одборника.

### Члан 104.

Одлуком о прихватању предлога за доношење или промену Статута, Скупштина одређује начин и поступак доношења, односно промене Статута.

### Члан 105.

Нацрт Статута, односно одлуке о промени Статута утврђује Градско веће и објављује на начин утврђен одлуком из претходног члана.

Скупштина доноси, односно врши промену Статута већином гласова од укупног броја одборника.

### Члан 106.

Уколико се ради о обавези усаглашавања Статута са законом и другим прописима, Градско веће утврђује предлог акта о доношењу или промени Статута и доставља га Скупштини.

## X. ПРЕЛАЗНЕ И ЗАВРШНЕ ОДРЕДБЕ

### Члан 107.

У оквиру законом утврђене територије града, могу се образовати две или више градских општина.

Подучје градске општине чини једно или више насељених места.

### Члан 108.

Градска општина образује се под следећим условима:

- да њено подручје представља природну, географску целину и економски повезан простор, који поседује развијену и изграђену комуникацију, са седиштем градске општине, као гравитационим центром.

- да степен привредног и друштвеног развоја тог подручја, материјални, технички, кадровски и други услови омогућавају обављање

послова градске општине, односно задовољавање одређених потреба од непосредног интереса за грађане са тог подручја.

#### Члан 109.

Посебном одлуком, Скупштина ће основати повремено радно тело које ће најкасније у року од 60 дана од дана ступања на снагу Статута урадити и доставити Градском већу анализу о испуњености услова из члана 108. Статута.

#### Члан 110.

Градско веће ће на основу анализе повременог радног тела о испуњености услова за образовање градских општина доставити Скупштини предлог за измену, односно допуну Статута.

#### Члан 111.

Предлог за измену, односно допуну Статута којим се предлаже образовање градских општина, садржи и одредбе о положају, пословима и органима градске општине и начину њиховог избора, међусобним односима органа града и градске општине, финансирању послова градске општине, као и друге одредбе од значаја за образовање и функционисање градске општине.

#### Члан 112.

Општа акта органа Општине која су важила на дан доношења Статута остају на снази до њиховог усклађивања са Статутом, уколико нису у супротности са законом и Статутом.

Одлуке и друга општа аката Скупштине ускладиће се са одредбама Статута у року од шест месеци од дана његовог ступања на снагу.

Скупштина ће донети Одлуку о Градској управи у року од 60 дана од дана ступања на снагу Статута.

#### Члан 113.

Општинска управа општине Панчево наставља са радом као Градска управа до ступања на снагу Одлуке из претходног члана.

#### Члан 114.

Општинско јавно правобранилаштво наставља са радом као Градско јавно правобранилаштво, са постојећом организацијом и бројем запослених до ступања на снагу посебне одлуке Скупштине којом се уређује организација, делокруг и начин рада Градског јавног правобранилаштва.

Општински јавни правобранилац и његови заменици привремено врше дужност градског јавног правобраниоца и његових заменика до именовања градског јавног правобраниоца и његових заменика у складу са посебном одлуком Скупштине из става 1. овог члана.

#### Члан 115.

Служба за буџетску инспекцију и ревизију наставља са радом као Градска служба за буџетску инспекцију и ревизију са постојећом организацијом и бројем запослених до ступања на снагу посебне одлуке Градоначелника којом се уређује организација, делокруг и начин рада.

#### Члан 116.

Ступањем на снагу овог статута престаје да важи Статут општине Панчево («Службени лист општине Панчево» бр. 6/2002, 11/2005 и 19/2006).

#### Члан 117.

Статут ступа на снагу осмог дана од дана објављивања у «Службеном листу града Панчева».

РЕПУБЛИКА СРБИЈА  
АУТОНОМНА ПОКРАЈИНА ВОЈВОДИНА  
ГРАД ПАНЧЕВО  
СКУПШТИНА ГРАДА  
Број: I-01-06-61/2008  
Панчево, 7. октобар 2008. год.

ПРЕДСЕДНИК СКУПШТИНЕ

*Тигран Киш*  
*Тигран Киш*

На основу чланова 11., 32. и 66. Закона о локалној самоуправи («Службени гласник РС» бр. 129/07), члана 105. Статута града Панчева («Службени лист града Панчева» број 8/2008) и члана 5. став 2. Одлуке о спровођењу поступка за израду Одлуке о измени Статута града Панчева («Службени лист града Панчева» број 14/2008), Скупштина града Панчева, на седници одржаној 20. фебруара 2009. године, донела је

## ОДЛУКУ О ИЗМЕНИ СТАТУТА ГРАДА ПАНЧЕВА

### Члан 1.

У члану 107. став 2. Статута града Панчева («Службени лист града Панчева» број 8/2008), мења се и гласи:

«Подручје градске општине чини једно или више насељених места, односно једна или више месних заједница на територији града Панчева».

### Члан 2.

У члану 109. Статута града Панчева бришу се речи:

«најкасније у року од 60 дана од дана ступања на снагу Статута».

### Члан 3.

Ова одлука ступа на снагу осмог дана од дана објављивања у "Службеном листу града Панчева".

РЕПУБЛИКА СРБИЈА  
АУТОНОМНА ПОКРАЈИНА ВОЈВОДИНА  
ГРАД ПАНЧЕВО  
СКУПШТИНА ГРАДА  
БРОЈ: II-04-06-4/2009  
Панчево, 20. фебруар 2009. год.

ПРЕДСЕДНИК СКУПШТИНЕ





На основу чланова 11, 32 и 66. Закона о локалној самоуправи («Службени гласник РС» бр. 129/07), члана 106. Статута града Панчева («Службени лист града Панчева» број 8/08 и 4/09), Скупштина града Панчева, на седници одржаној 08.03. 2012. године, донела је

## **ОДЛУКУ О ИЗМЕНАМА И ДОПУНАМА СТАТУТА ГРАДА ПАНЧЕВА**

### **Члан 1.**

У Статуту града Панчева («Службени лист града Панчева» број 8/08 и 4/09), у члану 8. став 2. речи: "министарства надлежног за послове локалне самоуправе", замењују се речима: "покрајинског секретаријата надлежног за послове локалне самоуправе".

### **Члан 2.**

У члану 10. речи: "министарства надлежног за послове локалне самоуправе", замењују се речима: "покрајинског секретаријата надлежног за послове локалне самоуправе".

### **Члан 3.**

Члан 11. мења се и гласи:

« Град има своју имовину над којом врши својинска овлашћења путем органа Града у складу са законом.

Финансирање Града као и услови под којима се Град може задуживати уређују се Законом.»

### **Члан 4.**

У члану 21. тачке 5, 10 и 25. мењају се и гласе :

„5) уређује и обезбеђује обављање и развој комуналних делатности (снабдевање водом за пиће, пречишћавање и одвођење атмосферских и отпадних вода, производња и дистрибуција топлотне енергије, управљање комуналним отпадом, градски и приградски превоз путника, управљање гробљима и погребне услуге, управљање јавним паркиралиштима, обезбеђивање јавног осветљења, управљање пијацама, одржавање улица и путева, одржавање чистоће на површинама јавне намене, одржавање

јавних зелених површина, димничарске услуге, делатност зоохигијене) као и организационе, материјалне и друге услове за њихово обављање;

10) уређује и обезбеђује располагање пословним простором у јавној својини града, утврђује висину закупнине пословног простора и врши надзор над коришћењем пословног простора.

25) располаже имовином Града, користи средства у државној својини и стара се о њиховом очувању и увећању.“

#### Члан 5.

У члану 27. став 2. мења се и гласи:

„Ради контроле коришћења буџетских средстава Градоначелник, у складу са законом, оснива градску службу за инспекцију и независну организациону јединицу за интерну ревизију.“

#### Члан 6.

Члан 39. мења се и гласи:

«Скупштина у складу са законом:

- 1) доноси Статут Града и Пословник Скупштине;
- 2) доноси биџет и усваја завршни рачун Града;
- 3) утврђује стопе изворних прихода Града, као и начин и мерила за одређивање висине локалних такси и накнада;
- 4) доноси програм развоја Града и појединих делатности;
- 5) доноси просторни план, урбанистичке планове и уређује коришћење грађевинског земљишта
- 6) доноси прописе и друге опште акте;
- 7) расписује градски референдум и референдум на делу територије Града, изјашњава се о предлозима садржаним у грађанској иницијативи и утврђује предлог одлуке о самодоприносу;
- 8) оснива службе, јавна предузећа, установе и организације утврђене статутом града и врши надзор над њиховим радом;
- 9) именује и разрешава управни и надзорни одбор, именује и разрешава директоре јавних предузећа, установа, организација и служби, чији је оснивач и даје сагласност на њихове статуте, у складу са законом;
- 10) бира и разрешава председника Скупштине и заменика председника Скупштине;
- 11) поставља и разрешава секретара и заменика секретара Скупштине;
- 12) бира и разрешава Градоначелника, и на предлог Градоначелника бира и разрешава заменика градоначелника и чланове Градског већа;
- 13) утврђује градске таксе и друге локалне приходе који Граду припадају по закону;

14) утврђује накнаду за уређивање и коришћење грађевинског земљишта;

15) доноси акт о давању сагласности за упис права својине јавних предузећа и друштва капитала чији је оснивач Град;

16) одлучује о покретању поступка за отуђење, отуђењу и давању у закуп неизграђеног грађевинског земљишта;

17) одлучује о располагању стварима у јавној својини Града у складу са законом ( давању ствари на коришћење, давању ствари у закуп, преносу права јавне својине на другог носиоца јавне својине са накнадом или без накнаде укључујући и размену, одређивању корисника на непокретности коју Град стекне у својину путем наслеђа, поклона или на други начин, одузимању права коришћења у случају прописаним законом, отуђењу имовине из јавне својине Града, прибављању имовине у јавну својину Града, заснивању хипотеке на непокретности, улагању у капитал, залагању покретне ствари);

18) одлучује о поверавању функције управљања над имовином у јавној својини града субјектима утврђеним законом;

19) одлучује о давању у закуп пословног простора за период дужи од 5 година ;

20) одобрава улагања у пословни простор дат у закуп за период дужи од 5 година;

21) доноси акт о јавном задуживању Града, у складу са законом којим се уређује јавни дуг;

22) прописује радно време угоститељских, трговинских и занатских објеката;

23) даје мишљење о републичком, покрајинском и регионалном просторном плану;

24) даје мишљење о законима којима се уређују питања од интереса за локалну самоуправу;

25) даје сагласност на употребу имена, грба и другог обележја Града;

26) обавља и друге послове утврђене законом и Статутом.»

#### Члан 7.

У члану 54. став 1. тачке 5. и 6. мењају се и гласе:

„5. оснива градску службу за инспекцију и независну организациону јединицу за интерну ревизију;

6. одлучује о давању у закуп пословног простора на период до 5 година, по претходно прибављеном мишљењу Градског већа“

#### Члан 8.

У члану 59. после тачке 3. додају се тачке 3а) и 3б) које гласе:

„3а) даје претходну сагласност месним заједницама, установама, јавним агенцијама и другим организацијама, који су носиоци права коришћења на непокретностима у јавној својини града, за давање у закуп и одређењу намене истих .

3б) предлаже акт о прибављању, коришћењу, управљању и располагању стварима у јавној својини о којима одлучује Скупштина и други надлежни органи, у складу са законом.“

#### Члан 9.

У члану 67. после тачке 6. додаје се тачка 7. која гласи:

«7. води евиденцију о стварима у јавној својини, у складу са законом.»

#### Члан 10.

Ова одлука ступа на снагу осмог дана од дана објављивања у "Службеном листу града Панчева".

РЕПУБЛИКА СРБИЈА  
АУТОНОМНА ПОКРАЈИНА ВОЈВОДИНА  
ГРАД ПАНЧЕВО  
СКУПШТИНА ГРАДА  
БРОЈ: II-04-06-29/2012  
Панчево, 08.03.2012. год.

ПРЕДСЕДНИК СКУПШТИНЕ

*Тијеран Кош*

На основу чланова 11, 32 и 66. Закона о локалној самоуправи («Службени гласник РС» бр. 129/07), члана 106. Статута града Панчева («Службени лист града Панчева» број 8/08, 4/09 и 5/12), Скупштина града Панчева, на седници одржаној 09.05. 2013. године, донела је

## ОДЛУКУ О ИЗМЕНАМА И ДОПУНАМА СТАТУТА ГРАДА ПАНЧЕВА

### Члан 1.

У Статуту града Панчева («Службени лист града Панчева» број 8/08, 4/09 и 5/12), у члану 21. тачка 2) мења се и гласи:

„2) доноси просторни план Града и урбанистичке планове;

У истом члану Статута, после тачке 41) додају се нове тачке 42) и 43), које гласе:

„42) уређује и обезбеђује функционисање система цивилне заштите, доноси план и програм развоја система заштите и спасавања, доноси Процену угрожености и План заштите и спасавања у ванредним ситуацијама и обавља и друге послове одређене законом;

43) израђује планове одбране који су саставни део Плана одбране Републике Србије, предузима мере за усклађивање припрема за одбрану правних лица у делатностима из своје надлежности са одбрамбеним припремама Аутономне покрајине и Планом одбране Републике Србије, предузима мере за функционисање града у ратном и ванредном стању, спроводи мере приправности и предузима друге мере потребне за прелазак на организацију у ратном и ванредном стању, обавља и друге послове одређене законом.“

Досадашња тачка 42) постаје тачка 44).

### Члан 2.

Члан 39. мења се и гласи:

„Скупштина, у складу са законом:

- 1) доноси Статут Града и Пословник Скупштине;
- 2) доноси буџет и усваја завршни рачун Града;
- 3) утврђује стопе изворних прихода Града, као и начин и мерила за одређивање висине локалних такси и накнада;
- 4) доноси програм развоја Града и појединих делатности;
- 5) доноси просторни план, урбанистичке планове и уређује коришћење грађевинског земљишта;

6) доноси акте којима се уређује и обезбеђује обављање комуналних делатности и њихов развој, поверавање, начин и услове обављања комуналних делатности, као и друга питања од значаја за обављање комуналних делатности;

7) доноси прописе и друге опште акте;

8) расписује градски референдум и референдум на делу територије Града, изјашњава се о предлозима садржаним у грађанској иницијативи и утврђује предлог одлуке о самодоприносу;

9) оснива службе, јавна предузећа, установе и организације утврђене статутом града и врши надзор над њиховим радом;

10) именује и разрешава надзорни одбор и директоре јавних предузећа, чији је оснивач и даје сагласност на њихове статуте, у складу са законом;

11) именује и разрешава управне и надзорне одборе и директоре установа, организација и служби, чији је оснивач и даје сагласност на њихове статуте, у складу са законом;

12) образује комисију за именовање директора јавних предузећа, чији је оснивач;

13) даје сагласност на улагање капитала јавног предузећа, чији је оснивач;

14) даје сагласност на тарифу (одлуку о ценама, тарифни систем и др.), осим ако другим законом није предвиђено да сагласност даје други државни орган;

15) даје сагласност на акт о процени вредности капитала и исказивању тог капитала у акцијама, као и на програм и одлуку о својинској трансформацији;

16) даје сагласност на статусне промене јавног предузећа, чији је оснивач;

17) бира и разрешава председника Скупштине и заменика председника Скупштине;

18) поставља и разрешава секретара и заменика секретара Скупштине;

19) бира и разрешава Градоначелника, и на предлог Градоначелника бира и разрешава заменика градоначелника и чланове Градског већа;

20) утврђује градске таксе и друге локалне приходе који Граду припадају по закону;

21) утврђује накнаду за уређивање и коришћење грађевинског земљишта;

22) доноси акт о давању сагласности за упис права својине јавних предузећа и друштва капитала чији је оснивач Град;

23) одлучује о покретању поступка за отуђење, отуђењу и давању у закуп неизграђеног грађевинског земљишта;

24) одлучује о располагању стварима у јавној својини Града у складу са законом (давању ствари на коришћење, давању ствари у закуп, преносу права јавне својине на другог носиоца јавне својине са накнадом или без накнаде укључујући и размену, одређивању корисника на непокретности коју Град стекне у својину путем наслеђа, поклоне или на други начин, одузимању права коришћења у случају прописаним законом, отуђењу

имовине из јавне својине Града, прибављању имовине у јавну својину Града, заснивању хипотеке на непокретности, улагању у капитал, залагању покретне ствари);

25) одлучује о поверавању функције управљања над имовином у јавној својини града субјектима утврђеним законом;

26) одлучује о давању у закуп пословног простора за период дужи од 5 година;

27) одобрава улагања у пословни простор дат у закуп за период дужи од 5 година;

28) доноси акт о јавном задуживању Града, у складу са законом којим се уређује јавни дуг;

29) прописује радно време угоститељских, трговинских и занатских објеката;

30) даје мишљење о републичком, покрајинском и регионалном просторном плану;

31) доноси план одбране и усклађује га са насталим променама и потребама;

32) доноси одлуку о организацији и функционисању цивилне заштите на територији Града;

33) доноси план и програм развоја система заштите и спасавања на територији Града;

34) доноси процену угрожености и план заштите и спасавања у ванредним ситуацијама;

35) образује Градски штаб за ванредне ситуације;

36) даје мишљење о законима којима се уређују питања од интереса за локалну самоуправу;

37) даје сагласност на употребу имена, грба и другог обележја Града;

38) обавља и друге послове утврђене законом и Статутом."

### Члан 3.

У члану 54. став 1. после тачке 11) додају се нове тачке 12) и 13), које гласе:

„12) доноси одлуку о проглашењу и укидању ванредне ситуације за територију Града, на предлог Градског штаба за ванредне ситуације;

13) предлаже Скупштини постављање и разрешавање начелника, заменика и чланове Градског штаба за ванредне ситуације.“

Досадашња тачка 12) постаје тачка 14).

**Члан 4.**

У члану 59. после тачке 8) додаје се нова тачка 9) која гласи:

„9) предлаже доношење одлуке о спровођењу јавног конкурса за именовање директора јавног предузећа и доношење акта о именовању директора јавних предузећа, чији је оснивач Скупштина;“  
Досадашње тачке 9) и 10) постају тачке 10) и 11).

**Члан 5.**

Члан 66. брише се.

**Члан 6.**

Ова одлука ступа на снагу осмог дана од дана објављивања у "Службеном листу града Панчева".

РЕПУБЛИКА СРБИЈА  
АУТОНОМНА ПОКРАЈИНА ВОЈВОДИНА  
ГРАД ПАНЧЕВО  
СКУПШТИНА ГРАДА  
БРОЈ: II-04-06-19/2013-3  
Панчево, 09.05.2013. год.

ПРЕДСЕДНИК СКУПШТИНЕ  
*Предраг Живковић*



*Предраг Живковић*





РЕПУБЛИКА СРБИЈА  
МИНИСТАРСТВО  
ФИНАНСИЈА И ПРИВРЕДЕ  
УПРАВА ЗА ЈАВНИ ДУГ  
Број: 401-212/2013-001  
Београд, 19. фебруар 2013. године

ГРАД ПАНЧЕВО  
Светозар Гавриловић, градоначелник

26000 Панчево  
Трг краља Петра I 2-4

Поштовани господине Гавриловићу,

У вези Вашег дописа број П-06-020/2013-10 од 07. фебруара 2013. године којим се Министарству финансија и привреде обраћате за мишљење о дугорочном задуживању ради финансирања капиталних инвестиционих расхода, са становишта надлежности Министарства финансија и привреде, Управе за јавни дуг, обавештавамо Вас о следећем:

По основу остварења текућих прихода у 2012. години (4.257.815.517,00 динара - податак из извештаја Т-Трезор), дозвољено укупно задуживање града Панчева у 2013. години је 2.128.907.758,50 динара.

Према информацији о кредитном задуживању на дан 31. јануар 2013. године неотплаћен део по раније узетим кредитима за финансирање капиталних инвестиционих расхода износи 718.732.368,19 динара, тако да до краја 2013. године преостали дозвољени износ задуживања града Панчева износи до 1.410.175.390,00 динара.

Имајући у виду наведено, град Панчево се у 2013. години може задужити за планирани износ од 143.000.000,00 динара за финансирање капиталних инвестиционих расхода у складу са буџетом града Панчева за 2013. годину

Напомињемо да је чланом 36. став 4. Закона о јавном дугу ("Службени гласник РС", бр. 61/2005, 107/2009 и 78/2011), прописано да износ главнице и камате који доспева у свакој години на сва неизмирена дугорочна задуживања за финансирање капиталних инвестиционих расхода из става 1. овог члана, не може бити већи од 15% укупно остварених текућих прихода буџета локалне власти у претходној години. Такође, чланом 37. став 3. истог закона прописано је да локалне власти месечно достављају Министарству финансија податке по врстама задуживања, износу и отплати дуга, вредности и нивоу каматних стопа.

С поштовањем,

ДИРЕКТОР

Бранко Дрчелић

На основу члана 32. тачка 15. Закона о локалној самоуправи („Службени гласник РС“ број 129/07), чланова 33., 34., 36. и 37. Закона о јавном дугу („Службени гласник РС“ број 61/05, 107/09 и 78/11) и члана 39. Статута града Панчева („Службени лист града Панчева“, број 8/08, 4/09 и 5/12), Скупштина града Панчева, на седници одржаној ~~09.05.~~-----2013.године, доноси

**ОДЛУКУ  
О ЗАДУЖИВАЊУ ГРАДА ПАНЧЕВА ЗА  
ФИНАНСИРАЊЕ КАПИТАЛНИХ ИНВЕСТИЦИОНИХ РАСХОДА**

**Члан 1.**

Овом одлуком одобрава се задуживање града Панчева на домаћем финансијском тржишту, узимањем кредита у износу од 143.000.000,00 динара, ради финансирања капиталних инвестиционих расхода.

Задуживање из претходног ставе врши се у складу са прибављеним Мишљењем Министарства финансија и привреде Републике Србије -Управа за јавни дуг број : 401-212/2013-001 од 19.фебруара 2013.године.

**Члан 2.**

Средства из члана 1. ове одлуке намењена су за финансирање капиталних инвестиција у 2013.години за:

-Реконструкцију и доградњу Пелистерске улице у износу од 53.000.000,00 динара и

-Реконструкцију и доградњу улице Лава Толстоја и Милке Марковић у износу од 90.000.000,00 динара .

**Члан 3.**

Висина задужења из члана 1. ове одлуке је у оквирима који су прописани одредбама члана 36. Закона о јавном дугу («Службени гласник Републике Србије» број 61/05, 107/09 и 78/11).

**Члан 4.**

Период отплате кредита је пет година након истека грејс периода од годину дана.

**Члан 5.**

За извршење ове одлуке задужује се Градоначелник града Панчева.

**Члан 6.**

Задуживање узимањем кредита спровешће се у складу са законом који урџује јавне набавке.


**Члан 7.**

Ова одлука ступа на снагу наредног дана од дана објављивања у «Службеном листу града Панчева».

**РЕПУБЛИКА СРБИЈА  
АУТОНОМНА ПОКРАЈИНА ВОЈВОДИНА  
ГРАД ПАНЧЕВО  
СКУПШТИНА ГРАДА  
БРОЈ: II-04-06-19/2013-3  
Панчево, 90. мај 2013. године**

**ПРЕДСЕДНИК**

**Предраг Живковић**



*Предраг Живковић*

РЕПУБЛИКА СРБИЈА  
АУТОНОМНА ПОКРАЈИНА ВОЈВОДИНА  
ГРАД ПАНЧЕВО  
ГРАДОНАЧЕЛНИК  
Панчево, Трг краља Петра I бр. 2-4  
Бр. XI-13-404-95/2013  
Ев.бр. ЈНОП-У-3/2013  
Датум: 07.06.2013. год.

На основу Одлуке о задуживању града Панчева за финансирање капиталних инвестиционих расхода, број II- 04-06-19/2013-3 од 09.05.2013. год. („Сл. лист града Панчева“ бр. 4/13), чланова 32., 51. и 53. Закона о јавним набавкама («Сл. гласник РС» бр. 124/12), Правилника о форми и садржини кредитног захтева и форми и садржини документације о кредитној способности наручиоца („Сл. гласник РС“ бр. 31/13) и чланова 54. и 99. став 2. Статута града Панчева («Сл. лист града Панчева» бр. 8/08, бр. 4/09, бр. 5/12 и бр. 4/13), Градоначелник града Панчева, доноси

**О Д Л У К У**  
**о покретању отвореног поступка јавне набавке**  
**Набавка финансијске услуге кредита**

**ПОКРЕЋЕ СЕ** отворени поступак јавне набавке – Набавка финансијске услуге кредита.

- 1) Редни бр. набавке Бр. XI-13-404-95/2013 – Ев.бр. ЈНОП-У-3/2013.
- 2) Назив и ознака из општег речника набавке: Услуге одобравања кредита 66113000
- 3) Врста поступка јавне набавке: Отворени поступак
- 4) Процењена вредност јавне набавке: 40.000.000,00 динара
- 5) Оквирни датуми у којима ће се спроводити појединачне фазе поступка јавне набавке:

Рок за објављивање позива за подношење понуда на Порталу јавних набавки и у „Сл. гласнику РС“

до 14.06.2013. год.

Рок за подношење понуда

15.07.2013. год. до 10:00 часова

Отварање понуда

15.07.2013.год. у 10:15 часова

Рок за доношење одлуке о додели уговора

25 дана од дана јавног отварања понуда


Рок за закључење уговора

8 дана од дана протеча рока за подношење  
Захтева за заштиту права

- 6) Подаци о апропријацији у буџету, односно у финансијском плану:
- План набавки финансијске услуге кредита за 2013. годину позиција 1 – економска класификација 441 и 444  
План трошкова кредита:
    - у 2013. год. 8.205.850,00 динара,
    - у 2014. год. 11.142.170,00 динара,
    - у 2015. год. 8.449.228,00 динара,
    - у 2016. год. 6.255.206,00 динара,
    - у 2017. год. 4.023.802,00 динара,
    - у 2018. год. 1.811.087,00 динара,
    - у 2019. год. 112.657,00 динара.
  - Одлука о изменама и допунама Одлуке о буџету града Панчева за 2013. год. раздео 3, глава 3.1 - функција 170, позиција 91 и економска класификација 441 и позиција 92 економска класификација 444.
- 7) Предмет јавне набавке није обликован по партијама.
- 8) За праћење утрошка средстава и реализацију Уговора, задужује се одговорно лице из Секретаријата за финансије.

Сагласан

Члан Градског већа за  
подручје финансија  
Жељко Лазић



Потврђујемо да Наручилац на  
наведеној позицији и конту  
има обезбеђена финансијска  
средства  
Датум: 07.06.2013. год.


Секретар  
Секретаријата за финансије  
Ениса Аговић-Хоти



Потврђујем да је поступак у  
складу са Законом о јавним  
набавкама

Службеник за јавне набавке  
Дејан Јовановић

Директор  
Агенције за јавне набавке  
Јелена Павловић



ГРАДОНАЧЕЛНИК  
Др. Светозар Гавриловић



На основу члана 32. Закона о локалној самоуправи ( «Сл. гласник РС» бр. 129/07) члана 78. и 79. Закона о буџетском систему ( «Сл. гласник РС», бр. 54/09, 73/10 и 101/10), и члана 39. Статута града Панчева ( «Сл. лист града Панчева», бр. 8/08 и 4/09), Скупштина града Панчева, на седници одржаној дана 10. јуна 2011. године, донела је

**ОДЛУКУ  
О ЗАВРШНОМ РАЧУНУ БУЏЕТА ГРАДА  
ПАНЧЕВА ЗА 2010. ГОДИНУ**

**I ОПШТИ ДЕО**

**Члан 1.**

Укупно остварени приходи, примања и пренета средства, као и извршени расходи и издаци буџета града Панчева за 2010. годину износе:

I Укупно остварени приходи, примања и пренета средства	3.442.061.379,91
II Укупно извршени расходи и издаци	3.001.476.844,13
III Разлика (I-II)	440.584.535,78

**Члан 2.**

Средства сталне буџетске резерве утрошена су у 2010. години у износу од 2.594.715,18 динара.

Пренос средстава је вршен према решењима Градоначелника, а у складу са Законом о буџетском систему.

**Члан 3.**

Средства текуће буџетске резерве коришћена су у складу са Законом о буџетском систему и утрошена су у 2010. години у укупном износу од 18.302.451,51 динара.

**Члан 4.**

Планирана и остварена примања и распоред примања и издатака буџета, исказани су у прегледу извршења билансног дела буџета који гласи:

**БИЛАНС ПРИМАЊА И ИЗДАТАКА БУЏЕТА ГРАДА ПАНЧЕВА ЗА 2010.  
ГОДИНУ**

**1. ПРИМАЊА**

Група	Економска класификација	П Р И М А Њ А	ПЛАН 2010. ГОДИНЕ	ОСТВАРЕНО У 2010. ГОДИНИ	Процент извршења
<b>Планирани приходи:</b>					
<b>321</b>	<b>УТВРЂИВАЊЕ РЕЗУЛТАТА ПОСЛОВАЊА</b>				
	321121	ВИШАК ПРИХОДА И ПРИМАЊА - СУФИЦИТ	329,269,245.00	329,269,244.88	100.00%
			<b>329,269,245.00</b>	<b>329,269,244.88</b>	<b>100.00%</b>
<b>711</b>	<b>ПОРЕЗ НА ДОХОДАК, ДОБИТ И КАПИТАЛНЕ ДОБИТКЕ</b>				
	711111	ПОРЕЗ НА ЗАРАДЕ	910,527,367.00	832,357,301.65	91.41%
	711121	ПОРЕЗ НА ПРИХОДЕ ОД САМОСТАЛНИХ ДЕЛАТНОСТИ КОЈИ СЕ ПЛАЋА ПРЕМА СТВАРНО ОСТВАРЕНОМ НЕТО ПРИХОДУ	44,137,997.00	40,083,473.14	90.81%
	711122	ПОРЕЗ НА ПРИХОДЕ ОД САМОСТАЛНИХ ДЕЛАТНОСТИ КОЈИ СЕ ПЛАЋА ПРЕМА ПАУШАЛНО ОДРЕЂЕНОМ НЕТО ПРИХОДУ	48,652,109.00	41,805,290.53	85.93%
	711143	ПОРЕЗ НА ПРИХОДЕ ОД НЕПОКРЕТНОСТИ	37,116,042.00	32,577,483.20	87.77%
	711145	ПОРЕЗ НА ПРИХОДЕ ОД ДАВАЊА У ЗАКУП ПОКРЕТНИХ СТВАРИ	5,015,681.00	6,192,170.84	123.46%
	711146	ПОРЕЗ НА ПРИХОД ОД ПОЉОПРИВРЕДЕ И ШУМАРСТВА	93,291.00	-117,638.09	-1260.98
	711147	ПОРЕЗ НА ЗЕМЉИШТЕ	19,059,589.00	24,156,633.39	126.74%
	711148	ПОРЕЗ НА ПРИХОДЕ ОД НЕПОКРЕТНОСТИ НА ОСНОВУ РЕШЕЊА ПОРЕСКОГ ОРГАНА	100,314.00	1,840,355.78	1834.60%
	711161	ПОРЕЗ НА ПРИХОДЕ ОД ОСИГУРАЊА ЛИЦА	0.00	41,447.37	/
	711181	САМОДОПРИНОС ПРЕМА ЗАРАДАМА ЗАПОСЛЕНИХ И ПО ОСНОВУ ПЕНЗИЈА НА ТЕРИТОРИЈИ МЕСНЕ ЗАЈЕДНИЦЕ И ОПШТИНЕ	100,314.00	109,750.17	109.41%
	711183	САМОДОПРИНОС ИЗ ПРИХОДА ОД ПОЉОПРИВРЕДЕ И ШУМАРСТВА	25,078.00	39,566.14	157.77%
	711184	САМОДОПРИНОС ИЗ ПРИХОДА ЛИЦА КОЈА СЕ БАВЕ САМОСТАЛНОМ ДЕЛАТНОШЋУ	200,627.00	10,370.00	5.17%
	711191	ПОРЕЗ НА ОСТАЛЕ ПРИХОДЕ	109,825,365.00	140,336,789.48	127.78%
	711193	ПОРЕЗ НА ПРИХОДЕ СПОРТИСТА И СПОРТСКИХ	501,568.00	-765,591.35	-1526.40

Група	Економска класификација	П Р И М А Њ А	ПЛАН 2010. ГОДИНЕ	ОСТВАРЕНО У 2010. ГОДИНИ	Процент извршења
		СТРУЧЊАКА			
			1,175,355,342.00	1,118,667,402.25	95.18%
<b>712</b>	<b>ПОРЕЗ НА ФОНД ЗАРАДА</b>				
	712111	ПОРЕЗ НА ФОНД ЗАРАДА ЗАПОСЛЕНИХ КОЈИ СЕ ФИНАНСИРАЈУ ИЗ БУЏЕТА И ФОНДОВА ОБАВЕЗНОГ СОЦИЈАЛНОГ ОСИГУРАЊА	0.00	- 31,183.21	/
	712112	ПОРЕЗ НА ФОНД ЗАРАДА ОСТАЛИХ ЗАПОСЛЕНИХ	0.00	-404,228.57	/
			<b>0.00</b>	<b>-435,411.78</b>	/
<b>713</b>	<b>ПОРЕЗ НА ИМОВИНУ</b>				
	713121	ПОРЕЗ НА ИМОВИНУ (ОСИМ НА ЗЕМЉИШТЕ, АКЦИЈЕ И УДЕЛЕ) ОД ФИЗИЧКИХ ЛИЦА	74,724,772.00	89,127,506.39	119.27%
	713122	ПОРЕЗ НА ИМОВИНУ (ОСИМ НА ЗЕМЉИШТЕ, АКЦИЈЕ И УДЕЛЕ) ОД ПРАВНИХ ЛИЦА	102,342,759.00	68,145,835.09	66.59%
	713311	ПОРЕЗ НА НАСЛЕЂЕ И ПОКЛОН	7,318,779.00	9,636,473.69	131.67%
	713421	ПОРЕЗ НА ПРЕНОС АПСОЛУТНИХ ПРАВА НА НЕПОКРЕТНОСТИ	81,957,506.00	74,212,350.09	90.55%
	713422	ПОРЕЗ НА ПРЕНОС АПСОЛУТНИХ ПРАВА НА АКЦИЈАМА И ДРУГИМ ХАРТИЈАМА ОД ВРЕДНОСТИ	162,694.00	-2,579.20	-15.85
	713423	ПОРЕЗ НА ПРЕНОС АПСОЛУТНИХ ПРАВА НА ПОЛОВНИМ МОТОРНИМ ВОЗИЛИМА И ПЛОВНИМ ОБЈЕКТИМА	18,080,704.00	19,708,921.86	109.01%
	713611	ПОРЕЗ НА АКЦИЈЕ НА ИМЕ И УДЕЛЕ	230,487.00	82,896.81	35.97%
			<b>284,817,701.00</b>	<b>260,911,404.73</b>	<b>91.61%</b>
<b>714</b>	<b>ПОРЕЗ НА ДОБРА И УСЛУГЕ</b>				
	714421	КОМУНАЛНА ТАКСА ЗА ДРЖАЊЕ МУЗИЧКИХ УРЕЂАЈА И ПРИРЕЂИВАЊЕ МУЗИЧКОГ ПРОГРАМА У УГОСТИТЕЉСКИМ ОБЈЕКТИМА	0.00	58,958.00	/
	714431	КОМУНАЛНА ТАКСА ЗА КОРИШЋЕЊЕ РЕКЛАМНИХ ПАНОА	27,481.00	0.00	0.00%
	714441	СРЕДСТВА ЗА ПРОТИВПОЖАРНУ ЗАШТИТУ ОД 6% НАПЛАЋЕНЕ ПРЕМИЈЕ ОСИГУРАЊА ОД ПОЖАРА У ОПШТИНИ НА ЧИЈОЈ СЕ ТЕРИТОРИЈИ НАЛАЗИ ОСИГУРАНА ИМОВИНА	1,458,559.00	1,200,259.04	82.29%
	714513	КОМУНАЛНА ТАКСА ЗА ДРЖАЊЕ МОТОРНИХ ДРУМСКИХ И ПРИКЉУЧНИХ	52,068,153.00	48,976,467.15	94.06%



Група	Економска класификација	П Р И М А Њ А	ПЛАН 2010. ГОДИНЕ	ОСТВАРЕНО У 2010. ГОДИНИ	Процент извршења
		ВОЗИЛА, ОСИМ ПОЉОПРИВРЕДНИХ ВОЗИЛА И МАШИНА			
	714514	ГОДИШЊА НАКНАДА ЗА МОТОРНА ВОЗИЛА, ТРАКТОРЕ И ПРИКЉУЧНА ВОЗИЛА	25,000,000.00	24,491,077.08	97.96%
	714543	НАКНАДА ЗА ПРОМЕНУ НАМЕНЕ ОБРАДИВОГ ПОЉОПРИВРЕДНОГ ЗЕМЉИШТА	411,348.00	1,782,493.60	433.33%
	714547	НАКНАДА ЗА ЗАГАЂИВАЊЕ ЖИВОТНЕ СРЕДИНЕ	9,584,648.00	8,353,485.43	87.15%
	714549	НАКНАДА ОД ЕМИСИЈЕ СО <sub>2</sub> , НО <sub>2</sub> , ПРАШКАСТИХ МАТЕРИЈА И ОДЛОЖЕНОГ ОТПАДА	8,000,000.00	10,696,348.73	133.70%
	714552	БОРАВИШНА ТАКСА	43,887.00	61,977.00	141.22%
	714562	ПОСЕБНА НАКНАДА ЗА ЗАШТИТУ И УНАПРЕЂЕЊЕ ЖИВОТНЕ СРЕДИНЕ	401,631,635.00	365,131,352.39	90.91%
	714572	КОМУНАЛНА ТАКСА ЗА ДРЖАЊЕ СРЕДСТАВА ЗА ИГРУ ("ЗАБАВНЕ ИГРЕ")	8,949.00	0.00	0.00%
	714573	КОМУНАЛНА ТАКСА ЗА КОРИШЋЕЊЕ ВИТРИНА РАДИ ИЗЛАГАЊА РОБЕ ВАН ПОСЛОВНЕ ПРОСТОРИЈЕ	4,581.00	0.00	0.00%
			<b>498,239,241.00</b>	<b>460,752,418.42</b>	<b>92.48%</b>
<b>716</b>	<b>ДРУГИ ПОРЕЗИ</b>				
	716111	КОМУНАЛНА ТАКСА ЗА ИСТИЦАЊЕ ФИРМЕ НА ПОСЛОВНОМ ПРОСТОРУ	37,868,518.00	68,683,908.28	181.37%
	716112	КОМУНАЛНА ТАКСА ЗА ИСТИЦАЊЕ И ИСПИСИВАЊЕ ФИРМЕ ВАН ПОСЛОВНОГ ПРОСТОРА НА ОБЈЕКТИМА И ПРОСТОРИМА КОЈИ ПРИПАДАЈУ ЈЕДИНИЦИ ЛОКАЛНЕ САМОУПРАВЕ (КОЛОВОЗИ, ТРОТОАРИ, ЗЕЛЕНЕ ПОВРШИНЕ, БАНДЕРЕ И СЛ.)	0.00	15,199.51	/
			<b>37,868,518.00</b>	<b>68,699,107.79</b>	<b>181.42%</b>
<b>732</b>	<b>ДОНАЦИЈЕ ОД МЕЂУНАРОДНИХ ОРГАНИЗАЦИЈА</b>				
	732141	ТЕКУЋЕ ДОНАЦИЈЕ ОД МЕЂУНАРОДНИХ ОРГАНИЗАЦИЈА У КОРИСТ НИВОА ГРАДОВА	8,638,081.00	7,526,510.49	87.13%
	732241	КАПИТАЛНЕ ДОНАЦИЈЕ ОД МЕЂУНАРОДНИХ ОРГАНИЗАЦИЈА У КОРИСТ НИВОА ГРАДОВА	3,966,764.00	3,966,764.38	100.00%
			<b>12,604,845.00</b>	<b>11,493,274.87</b>	<b>91.18%</b>
<b>733</b>	<b>ТРАНСФЕРИ ОД ДРУГИХ НИВОА ВЛАСТИ</b>				
	733141	НЕНАМЕНСКИ ТРАНСФЕРИ	0.00	0.00	/

Група	Економска класификација	П Р И М А Њ А	ПЛАН 2010. ГОДИНЕ	ОСТВАРЕНО У 2010. ГОДИНИ	Процент извршења
		ОД РЕПУБЛИКЕ У КОРИСТ НИВОА ГРАДОВА			
	733144	ТЕКУЋИ НАМЕНСКИ ТРАНСФЕРИ, У УЖЕМ СМISЛУ, ОД РЕПУБЛИКЕ У КОРИСТ НИВОА ГРАДОВА	2,767,000.00	4,642,000.00	167.76%
	733146	ТЕКУЋИ НАМЕНСКИ ТРАНСФЕРИ, У УЖЕМ СМISЛУ, ОД АП ВОЈВОДИНА У КОРИСТ НИВОА ГРАДОВА	39,238,408.00	40,538,733.96	103.31%
	733148	НЕНАМЕНСКИ ТРАНСФЕР ОД АПВ У КОРИСТ ГРАДА	298,702,953.00	306,126,203.00	102.49%
	733241	КАПИТАЛНИ НАМЕНСКИ ТРАНСФЕРИ, У УЖЕМ СМISЛУ, ОД РЕПУБЛИКЕ У КОРИСТ НИВОА ГРАДОВА	7,821,257.00	0.00	0.00%
	733242	КАПИТАЛНИ НАМЕНСКИ ТРАНСФЕРИ, У УЖЕМ СМISЛУ, ОД АП ВОЈВОДИНЕ У КОРИСТ НИВОА ГРАДОВА	44,281,500.00	39,526,980.00	89.26%
			<b>392,811,118.00</b>	<b>390,833,916.96</b>	<b>99.50%</b>
<b>741</b>	<b>ПРИХОДИ ОД ИМОВИНЕ</b>				
	741141	ПРИХОДИ БУЏЕТА ГРАДА ОД КАМАТА НА СРЕДСТВА КОНСОЛИДОВАНОГ РАЧУНА ТРЕЗОРА УКЉУЧЕНА У ДЕПОЗИТ БАНАКА	9,682,325.00	19,474,140.24	201.13%
	741142	ПРИХОДИ ОД КАМАТА НА СРЕДСТВА КОРИСНИКА БУЏЕТА ГРАДА КОЈА СУ УКЉУЧЕНА У ДЕПОЗИТ ПОСЛОВНЕ БАНКЕ СА КОЈОМ НАДЛЕЖНИ ОРГАН ГРАДА ЗАКЉУЧИ УГОВОР О ДЕПОНОВАЊУ СРЕДСТАВА ПО ВИЂЕЊУ	57,092,330.00	25,380,741.93	44.46%
	741511	НАКНАДА ЗА КОРИШЋЕЊЕ МИНЕРАЛНИХ СИРОВИНА	462,767.00	468,093.35	101.15%
	741522	СРЕДСТВА ОСТВАРЕНА ОД ДАВАЊА У ЗАКУП ПОЉОПРИВРЕДНОГ ЗЕМЉИШТА, ОДНОСНО ПОЉОПРИВРЕДНОГ ОБЈЕКТА У ДРЖАВНОЈ СВОЈИНИ	60,000,000.00	73,003,884.17	121.67%
	741531	КОМУНАЛНА ТАКСА ЗА КОРИШЋЕЊЕ ПРОСТОРА НА ЈАВНИМ ПОВРШИНАМА ИЛИ ИСПРЕД ПОСЛОВНОГ ПРОСТОРА У ПОСЛОВНЕ СВРХЕ, ОСИМ РАДИ ПРОДАЈЕ ШТАМПЕ, КЊИГА И ДРУГИХ ПУБЛИКАЦИЈА, ПРОИЗВОДА СТАРИХ И УМЕТНИЧКИХ ЗАНАТА И ДОМАЋЕ РАДИНОСТИ	1,465,676.00	2,765,385.38	188.68%

Група	Економска класификација	П Р И М А Њ А	ПЛАН 2010. ГОДИНЕ	ОСТВАРЕНО У 2010. ГОДИНИ	Процент извршења
	741532	КОМУНАЛНА ТАКСА ЗА КОРИШЋЕЊЕ ПРОСТОРА ЗА ПАРКИРАЊЕ ДРУМСКИХ МОТОРНИХ И ПРИКЉУЧНИХ ВОЗИЛА НА УРЕЂЕНИМ И ОБЕЛЕЖЕНИМ МЕСТИМА	36,642.00	0.00	0.00%
	741534	НАКНАДА ЗА КОРИШЋЕЊЕ ГРАЂЕВИНСКОГ ЗЕМЉИШТА	275,610,000.00	270,120,930.78	98.01%
	741536	НАКНАДА ЗА КОРИШЋЕЊЕ ГРАЂЕВИНСКОГ ЗЕМЉИШТА ОД ПРАВНИХ ЛИЦА	0.00	11,815,032.37	/
			<b>404,349,740.00</b>	<b>403,028,208.22</b>	<b>99.67%</b>
<b>742</b>	<b>ПРИХОДИ ОД ПРОДАЈЕ ДОБАРА И УСЛУГА</b>				
	742142	ПРИХОДИ ОД ДАВАЊА У ЗАКУП, ОДНОСНО НА КОРИШЋЕЊЕ НЕПОКРЕТНОСТИ У ДРЖАВНОЈ СВОЈИНИ КОЈЕ КОРИСТЕ ГРАДОВИ И ИНДИРЕКТНИ КОРИСНИЦИ ЊИХОВОГ БУЏЕТА	55,000,000.00	48,669,129.25	88.49%
	742143	ПРИХОДИ ОД ЗАКУПНИНЕ ЗА ГРАЂЕВИНСКО ЗЕМЉИШТЕ У КОРИСТ НИВОА ГРАДОВА	46,859,640.00	25,144,570.80	53.66%
	742144	НАКНАДА ПО ОСНОВУ КОНВЕРЗИЈЕ ПРАВА КОРИШЋЕЊА У ПРАВО СВОЈИНЕ У КОРИСТ НИВОА ГРАДОВА	0.00	13,758.96	/
	742152	ПРИХОДИ ОД ДАВАЊА У ЗАКУП, ОДНОСНО НА КОРИШЋЕЊЕ НЕПОКРЕТНОСТИ У ДРЖАВНОЈ СВОЈИНИ КОЈЕ КОРИСТЕ ОПШТИНЕ И ИНДИРЕКТНИ КОРИСНИЦИ ЊИХОВОГ БУЏЕТА	0.00	11,748.72	/
	742241	ГРАДСКЕ АДМИНИСТРАТИВНЕ ТАКСЕ	2,885,396.00	6,317,866.00	218.96%
	742253	НАКНАДА ЗА УРЕЂИВАЊЕ ГРАЂЕВИНСКОГ ЗЕМЉИШТА	67,000,000.00	84,266,984.97	125.77%
	742341	ПРИХОДИ КОЈИ СВОЈОМ ДЕЛАТНОШЋУ ОСТВАРЕ ОРГАНИ И ОРГАНИЗАЦИЈЕ ГРАДОВА	13,083,043.00	13,853,217.06	105.89%
			<b>184,828,079.00</b>	<b>178,277,275.76</b>	<b>96.4%</b>
<b>743</b>	<b>НОВЧАНЕ КАЗНЕ И ОДУЗЕТА ИМОВИНСКА КОРИСТ</b>				
	743324	ПРИХОДИ ОД НОВЧАНИХ КАЗНИ ЗА САОБРАЋАЈНЕ ПРЕКРШАЈЕ	12,000,000.00	13,136,733.02	109.47%
	743341	ПРИХОДИ ОД НОВЧАНИХ КАЗНИ ИЗРЕЧЕНИХ У ПРЕКРШАЈНОМ ПОСТУПКУ ЗА ПРЕКРШАЈЕ ПРОПИСАНЕ АКТОМ СКУПШТИНЕ ГРАДА, КАО И ОДУЗЕТА ИМОВИНСКА КОРИСТ У ТОМ ПОСТУПКУ	594,913.00	689,700.00	115.93%

Група	Економска класификација	П Р И М А Њ А	ПЛАН 2010. ГОДИНЕ	ОСТВАРЕНО У 2010. ГОДИНИ	Процент извршења
			<b>12,594,913.00</b>	<b>13,826,433.02</b>	<b>109.78%</b>
<b>744</b>	<b>ДОБРОВОЉНИ ТРАНСФЕРИ ОД ФИЗИЧКИХ И ПРАВНИХ ЛИЦА</b>				
	744141	ТЕКУЋИ ДОБРОВОЉНИ ТРАНСФЕРИ ОД ФИЗИЧКИХ И ПРАВНИХ ЛИЦА У КОРИСТ НИВОА ГРАДОВА	11,200,000.00	8,525,000.00	76.12%
	744241	КАПИТАЛНИ ДОБРОВОЉНИ ТРАНСФЕРИ ОД ФИЗИЧКИХ И ПРАВНИХ ЛИЦА У КОРИСТ НИВОА ГРАДОВА	6,790,000.00	9,465,000.00	139.40%
			<b>17,990,000.00</b>	<b>17,990,000.00</b>	<b>100.00%</b>
<b>745</b>	<b>МЕШОВИТИ И НЕОДРЕЂЕНИ ПРИХОДИ</b>				
	745141	ОСТАЛИ ПРИХОДИ У КОРИСТ НИВОА ГРАДОВА	43,629,158.00	16,598,972.29	38.05%
			<b>43,629,158.00</b>	<b>16,598,972.29</b>	<b>38.05%</b>
<b>772</b>	<b>МЕМОРАНДУМСКЕ СТАВКЕ ЗА РЕФУНДАЦИЈУ РАСХОДА ИЗ ПРЕТХОДНЕ ГОДИНЕ</b>				
	772113	МЕМОРАНДУМСКЕ СТАВКЕ ЗА РЕФУНДАЦИЈУ РАСХОДА БУЏЕТА ГРАДА ИЗ ПРЕТХОДНЕ ГОДИНЕ	0.00	32,423.96	/
			<b>0.00</b>	<b>32,423.96</b>	<b>/</b>
<b>813</b>	<b>ПРИМАЊА ОД ПРОДАЈЕ ОСТАЛИХ ОСНОВНИХ СРЕДСТАВА</b>				
	813141	ПРИМАЊА ОД ПРОДАЈЕ ОСТАЛИХ ОСНОВНИХ СРЕДСТАВА У КОРИСТ НИВОА ГРАДОВА	6,000,000.00	8,451,711.79	140.86%
			<b>6,000,000.00</b>	<b>8,451,711.79</b>	<b>140.86%</b>
<b>911</b>	<b>ПРИМАЊА ОД ДОМАЋИХ ЗАДУЖИВАЊА</b>				
	911441	ПРИМАЊА ОД ЗАДУЖИВАЊА ОД ПОСЛОВНИХ БАНАКА У ЗЕМЉИ У КОРИСТ НИВОА ГРАДОВА	245,043,143.00	142,394,380.92	58.11%
			<b>245,043,143.00</b>	<b>142,394,380.92</b>	<b>58.11%</b>
<b>921</b>	<b>ПРИМАЊА ОД ПРОДАЈЕ ДОМАЋЕ ФИНАНСИЈСКЕ ИМОВИНЕ</b>				
	921941	ПРИМАЊА ОД ПРОДАЈЕ ДОМАЋИХ АКЦИЈА И ОСТАЛОГ КАПИТАЛА У КОРИСТ НИВОА ГРАДОВА	23,258,850.00	21,270,615.83	91.45%
			<b>23,258,850.00</b>	<b>21,270,615.83</b>	<b>91.45%</b>
		<b>У К У П Н О:</b>	<b>3,668,659,893.00</b>	<b>3,442,061,379.91</b>	<b>93.83%</b>

## 2. ИЗДАЦИ

Економска класификација	ВРСТА ИЗДАТАКА	ПЛАН 2010. ГОДИНЕ	ИЗВРШЕЊЕ 2010. ГОДИНЕ	Процент извршења
<b>4</b>	<b>ТЕКУЋИ РАСХОДИ</b>			
<b>41</b>	<b>РАСХОДИ ЗА ЗАПОСЛЕНЕ</b>			
411	ПЛАТЕ, ДОДАЦИ И НАКНАДЕ ЗАПОСЛЕНИХ (ЗАРАДЕ)	549,358,596.00	517,717,484.10	94.24%
412	СОЦИЈАЛНИ ДОПРИНОСИ НА ТЕРЕТ ПОСЛОДАВЦА	98,329,294.00	92,663,896.80	94.24%
413	НАКНАДЕ У НАТУРИ	3,038,695.00	2,757,589.53	90.75%
414	СОЦИЈАЛНА ДАВАЊА ЗАПОСЛЕНИМА	16,402,095.00	12,562,542.27	76.59%
415	НАКНАДЕ ТРОШКОВА ЗА ЗАПОСЛЕНЕ	19,213,536.00	16,421,307.43	85.47%
416	НАГРАДЕ ЗАПОСЛЕНИМА И ОСТАЛИ ПОСЕБНИ РАСХОДИ	80,232,435.00	76,259,885.84	95.05%
417	ПОСЛАНИЧКИ ДОДАТАК	19,262,414.00	18,649,941.35	96.82%
	<b>Сума 41</b>	<b>785,837,065.00</b>	<b>737,032,647.32</b>	<b>93.79%</b>
<b>42</b>	<b>КОРИШЋЕЊЕ УСЛУГА И РОБА</b>			
421	СТАЛНИ ТРОШКОВИ	179,717,802.00	162,513,147.02	90.43%
422	ТРОШКОВИ ПУТОВАЊА	4,861,081.00	3,544,307.10	72.91%
423	УСЛУГЕ ПО УГОВОРУ	111,181,899.00	90,905,925.55	81.76%
424	СПЕЦИЈАЛИЗОВАНЕ УСЛУГЕ	304,320,699.00	85,969,637.62	28.25%
425	ТЕКУЋЕ ПОПРАВКЕ И ОДРЖАВАЊЕ	212,077,963.00	171,606,595.28	80.92%
426	МАТЕРИЈАЛ	66,636,201.00	60,817,940.17	91.27%
	<b>Сума 42</b>	<b>878,795,645.00</b>	<b>575,357,552.74</b>	<b>65.47%</b>
<b>44</b>	<b>ОТПЛАТА КАМАТА И ПРАТЕЋИ ТРОШКОВИ ЗАДУЖИВАЊА</b>			
441	ОТПЛАТА ДОМАЋИХ КАМАТА	30,820,179.00	28,177,032.02	91.42%
444	ПРАТЕЋИ ТРОШКОВИ ЗАДУЖИВАЊА	5,000,000.00	951,947.60	19.04%
	<b>Сума 44</b>	<b>35,820,179.00</b>	<b>29,128,979.62</b>	<b>81.32%</b>
<b>45</b>	<b>СУБВЕНЦИЈЕ</b>			
451	СУБВЕНЦИЈЕ ЈАВНИМ НЕФИНАНСИЈСКИМ ПРЕДУЗЕЊИМА И ОРГАНИЗАЦИЈАМА	876,090,912.00	764,307,256.91	87.24%
	<b>Сума 45</b>	<b>876,090,912.00</b>	<b>764,307,256.91</b>	<b>87.24%</b>
<b>46</b>	<b>ДОНАЦИЈЕ, ДОТАЦИЈЕ И ТРАНСФЕРИ</b>			
463	ТРАНСФЕРИ ОСТАЛИМ НИВОИМА ВЛАСТИ	349,800,108.00	317,196,295.72	90.68%
465	ОСТАЛЕ ДОНАЦИЈЕ, ДОТАЦИЈЕ И ТРАНСФЕРИ	1,143,870.00	685,947.00	59.97%
	<b>Сума 46</b>	<b>350,943,978.00</b>	<b>317,882,242.72</b>	<b>90.58%</b>
<b>47</b>	<b>СОЦИЈАЛНО ОСИГУРАЊЕ И СОЦИЈАЛНА ЗАШТИТА</b>			
472	НАКНАДЕ ЗА СОЦИЈАЛНУ ЗАШТИТУ ИЗ БУЏЕТА	163,531,717.00	153,436,408.54	93.83%
	<b>Сума 47</b>	<b>163,531,717.00</b>	<b>153,436,408.54</b>	<b>93.83%</b>
<b>48</b>	<b>ОСТАЛИ РАСХОДИ</b>			
481	ДОНАЦИЈЕ НЕВЛАДИНИМ ОРГАНИЗАЦИЈАМА	77,549,159.00	72,489,224.76	93.48%
482	ПОРЕЗИ, ОБАВЕЗНЕ ТАКСЕ И КАЗНЕ	30,151,543.00	17,789,256.51	59.00%
483	НОВЧАНЕ КАЗНЕ И ПЕНАЛИ ПО РЕШЕЊУ СУДОВА	1,463,965.51	398,179.51	27.20%
484	НАКНАДЕ ШТЕТЕ ЗА ПОВРЕДЕ ИЛИ	2,594,715.00	2,594,225.18	99.98%

Економска класификација	ВРСТА ИЗДАТАКА	ПЛАН 2010. ГОДИНЕ	ИЗВРШЕЊЕ 2010. ГОДИНЕ	Процент извршења
	ШТЕТУ НАСТАЛУ УСЛЕД ЕЛЕМЕНТАРНИХ НЕПОГОДА ИЛИ ДРУГИХ ПРИРОДНИХ УЗРОКА			
	Сума 48	111,759,382.51	93,270,885.96	83.46%
49	АДМИНИСТРАТИВНИ ТРАНСФЕРИ ИЗ БУЏЕТА, ОД ДИРЕКТНИХ БУЏЕТСКИХ КОРИСНИКА ИНДИРЕКТНИМ БУЏЕТСКИМ КОРИСНИЦИМА ИЛИ ИЗМЕЂУ БУЏЕТСКИХ КОРИСНИКА НА ИСТОМ НИВОУ И СРЕДСТВА РЕЗЕРВЕ			
499	СРЕДСТВА РЕЗЕРВЕ	59,113.49	0,00	0.00%
	Сума 49	59,113.49	0.00	0.00%
	Сума 4	3,202,837,992.00	2,670,415,973.81	83.38%
5	ИЗДАЦИ ЗА НЕФИНАНСИЈСКУ ИМОВИНУ			
51	ОСНОВНА СРЕДСТВА			
511	ЗГРАДЕ И ГРАЂЕВИНСКИ ОБЈЕКТИ	199,016,106.00	97,582,524.21	49,03%
512	МАШИНЕ И ОПРЕМА	42,582,346.00	24,999,409,90	58,71%
514	КУЛТИВИСАНА ИМОВИНА	700,000.00	696.659,32	99,52%
515	НЕМАТЕРИЈАЛНА ИМОВИНА	3,577,380.00	1.328.329,26	37,13%
	Сума 51	245,875,832.00	124.606.922,69	50.68%
54	ПРИРОДНА ИМОВИНА			
541	ЗЕМЉИШТЕ	13,789,356.00	5,037,500.00	36,53%
	Сума 54	13,789,356.00	5,037,500.00	36,53%
	Сума 5	259,665,188.00	129,644,422.69	49,93%
6	ИЗДАЦИ ЗА ОТПЛАТУ ГЛАВНИЦЕ И НАБАВКУ ФИНАНСИЈСКЕ ИМОВИНЕ			
61	ОТПЛАТА ГЛАВНИЦЕ			
611	ОТПЛАТА ГЛАВНИЦЕ ДОМАЋИМ КРЕДИТОРИМА	206,156,713.00	201,416,447,63	97,70%
	Сума 61	206,156,713.00	201,416,447,63	97,70%
	Сума 6	206,156,713.00	201,416,447.63	97.70%
<b>УКУПНО :</b>		<b>3,668,659,893.00</b>	<b>3,001,476,844.13</b>	<b>81.81%</b>

**БУЏЕТСКИ СУФИЦИТ-ДЕФИЦИТ, УКУПНИ ФИСКАЛНИ СУФИЦИТ-  
ДЕФИЦИТ И РАЧУН ФИНАНСИРАЊА БУЏЕТА ГРАДА ПАНЧЕВА ЗА 2010. ГОДИНУ**

ОПИС	Економска класификација	Средства из буџета
	1	2
А Приходи и примања, расходи и издаци буџета		3
<b>I УКУПНИ ПРИХОДИ И ПРИМАЊА</b>	<b>(7+8)</b>	<b>2.949.127.138,28</b>
<b>ТЕКУЋИ ПРИХОДИ</b>	<b>7</b>	<b>2.940.675.426,49</b>

РЕПУБЛИКА СРБИЈА  
АУТОНОМНА ПОКРАЈИНА ВОЈВОДИНА  
ГРАД ПАНЧЕВО  
ГРАДСКА УПРАВА  
СЕКРЕТАРИЈАТ ЗА ФИНАНСИЈЕ  
Панчево, 14.06.2011. године

РЕПУБЛИКА СРБИЈА  
МИНИСТАРСТВО СЕЛСКОГ  
УПРАВЉАЊА  
И ПОЛИТИЦИ  
ЦЕНТРАЛА ПРОБЛЕМА

ПРИМАЉНО:	14 JUN 2011	
Служба:	Проблем	Становност
		SR

МИНИСТАРСТВО ФИНАНСИЈА  
СЕКТОР ЗА БУЏЕТСКО РАЧУНОВОДСТВО  
И ИЗВЕШТАВАЊЕ  
БЕОГРАД  
Поп Лукина 7 - 9

У складу са чланом 79. Закона о буџетском систему достављамо Вам:

Одлуку о завршном рачуну буџета града Панчева за 2010. годину са образложењем и прилозима који се односе на Консолидовани завршни рачун града Панчева за 2010. годину :

1. Биланс стања на дан 31.12.2010. године (Образац 1.);
2. Биланс прихода и расхода у периоду 01.01.2010. до 31.12.2010. године (Образац 2.);
3. Извештај о капиталним издацима и примањима у периоду 01.01.2010. до 31.12.2010. године (Образац 3.);
4. Извештај о новчаним токовима у периоду од 01.01.2010. до 31.12.2010. године (Образац 4.);
5. Извештај о извршењу буџета у периоду од 01.01.2010. године до 31.12.2010. године (Образац 5.);
6. Образложење одступања између одобрених средстава и извршења
7. Извештај о примљеним донацијама и задужењу на домаћем и страном тржишту новца и капитала и извршеним отплатама дугова
8. Извештај о коришћењу средстава текуће и сталне буџетске резерве
9. Извештај о гаранцијама датим у току фискалне године;
10. Детаљни извештај о реализацији средстава програма и пројеката који се финансирају из буџета, а односе се на:
  - субвенције јавним нефинансисјким предузећима и организацијама и приватним предузећима
  - нефинансисјку имовину која се финансира из средстава за реализацију Националног инвестиционог плана преко Фонда за капитална улагања Аутономне Покрајине Војводине
  - трошење наменских јавних прихода и сопствених прихода
11. Напомене о рачуноводственим политикама и додатним анализама, образложењима и сравњивању ставки извода и извештаја обухваћених завршним рачуном.
12. Извештај екстерне ревизије о финансијским извештајима.



СЕКРЕТАР  
Ениса Аговућ Хоти  
*E. Agović Hoti*

<b>1.Порески приходи</b>	<b>71</b>	<b>1.908.594.921,41</b>
1.1. Порез на доходак, добит и капиталне добитке	711	1.118.667.402,25
1.2 Порез на фонд зарада	712	-435.411,78
1.3. Порез на имовину	713	260.911.404,73
1.4. Порез на добра и услуге	714	460.752.418,42
1.5. Остали порески приходи	716	68.699.107,79
<b>2.Непорески приходи, од чега:</b>	<b>74</b>	<b>629.720.889,29</b>
- наплаћене камате	7411	44.854.882,17
- закуп непроизводне имовине	7415	358.173.326,05
- продаја добара и услуга	742	178.277.275,76
- новчане казне	743	13.826.433,02
- добровољни трансфери од правних лица	744	17.990.000,00
- мешовити и неодређени приходи	745	16.598.972,29
<b>3. Меморандумске ставке</b>	<b>772</b>	<b>32.423,96</b>
<b>4. Донације</b>	<b>732</b>	<b>11.493.274,87</b>
<b>5. Трансфери</b>	<b>733</b>	<b>390.833.916,96</b>
<b>Примања од продаје нефинансијске имовине</b>	<b>8</b>	<b>8.451.711,79</b>
<b>II УКУПНИ РАСХОДИ И ИЗДАЦИ</b>	<b>(4+5)</b>	<b>2.800.060.396,50</b>
<b>ТЕКУЋИ РАСХОДИ</b>	<b>4</b>	<b>2.670.415.973,81</b>
1. Расходи за запослене	41	737.032.647,32
2. Коришћење роба и услуга	42	575.357.552,74
3. Отплата камата и трошкова кредита	44	29.128.979,62
4. Субвенције	45	764.307.256,91
5. Накнаде из буџета	47	153.436.408,54
6. Остали расходи	48+49	93.270.885,96
ТЕКУЋИ ТРАНСФЕРИ	4631+4641+4651	254.967.199,57
КАПИТАЛНИ ТРАНСФЕРИ	4632+4642+4652	62.915.043,15
<b>III ИЗДАЦИ ЗА НЕФИНСИЈСКУ ИМОВИНУ</b>	<b>5</b>	<b>129.644.422,69</b>
<b>IV БУЏЕТСКИ СУФИЦИТ (БУЏЕТСКИ ДЕФИЦИТ) (I-II)</b>		<b>149.066.741,78</b>
1. Издаци за набавку финансијске имовине (у циљу спровођења јавних политика) категорија 62	62	
2. Примања од продаје финансијске имовине (категирија 92 осим 9211, 9221, 9219, 9227, 9228)	92	
<b>V УКУПНИ ФИСКАЛНИ СУФИЦИТ</b>		<b>149.066.741,78</b>
<b>Б РАЧУН ФИНАНСИРАЊА</b>		
I Примања од продаје финансијске имовине (конта 9211, 9221, 9219, 9227, 9228)	92	21.270.615,83
II Примања од задуживања	91	142.394.380,92
III Неутрошена средства из претходне године	3	329.269.244,88



IV Отплата главнице кредита	61	201.416.447,63
V Издаци за набавку финансијске имовине (у циљу спровођења јавних политика) категорија 62	62	
VI НЕТО ФИНАНСИРАЊЕ		291.517.794,00
<b>VII УКУПАН ФИСКАЛНИ СУФИЦИТ плус НЕТО ФИНАНСИРАЊЕ (УКУПАН ВИШАК ПРИХОДА БУЏЕТА)</b>		<b>440.584.535,78</b>

## II ПОСЕБАН ДЕО

### Члан 5.

Укупно планирани и извршени текући расходи и издаци у завршном рачуну према корисницима, износе у динарима:

Раздео	Глава	Функционална класификација	Позиција	Економска класификација	НАЗИВ ПОЗИЦИЈЕ РАСХОДА	ПЛАН 2010. ГОДИНЕ	ИЗВРШЕЊЕ 2010. ГОДИНЕ	Процент извршења
<b>I</b>					<b>СКУПШТИНА ГРАДА</b>			
		<b>110</b>			<b>ИЗВРШНИ И ЗАКОНОДАВНИ ОРГАНИ</b>			
			1	411	Плате и додаци запослених	5,223,809.00	4,830,808.95	92.48
			2	412	Социјални доприноси на терет послодавца	935,062.00	864,714.76	92.48
			3	413	Превоз на посао и са посла (маркица)	16,044.00	13,141.00	81.91
			4	414	Социјална давања запосленима	87,550.00	22,727.28	25.96
			5	415	Накнада трошкова за превоз на посао и са посла	103,063.00	65,502.98	63.56
			6	416	Комисије, награде, бонуси и остали расходи	8,443,695.00	8,337,972.27	98.75
			7	416	Комисија за издавање у закуп пољопривредног земљишта	3,597,473.00	3,423,168.54	95.15
			8	416	Награде за Дан града	191,325.00	59,524.00	31.11
			9	417	Посланички додатак и накнаде волонтерима	16,694,087.00	16,097,141.06	96.42
			10	421	Стални трошкови	142,730.00	95,307.19	66.77
			11	422	Трошкови путовања	232,612.00	214,238.52	92.10
			12	423	Услуге по уговору	212,710.00	187,445.00	88.12
			12.2	484	Средства за ремонтовање Розенбауерове пумпе за воду за одбрану од унутрашњих вода на територији града Панчева из сталне буџетске резерве	61,715.00	61,715.18	100.00
			12.4	423	Средства за спровођење одлука о сарадњи града Панчева	200,000.00	0.00	0.00

Раздео	Глава	Функционална класификација	Позиција	Економска класификација	НАЗИВ ПОЗИЦИЈЕ РАСХОДА	ПЛАН 2010. ГОДИНЕ	ИЗВРШЕЊЕ 2010. ГОДИНЕ	Процент извршења
			12.5	423	Услуге по Уговору о оснивању Друштва са ограниченом одговорношћу "Агенција за економски развој града Панчева" Панчево	110,000.00	103,540.96	94.13
			13	481	Финансирање политичких странака	2,281,045.00	2,280,288.00	99.97
			14	482	Обавезе за порез на додату вредност	502,850.00	230,772.84	45.89
			14.5	482	Оснивачки улог и остали трошкови оснивања Друштва са ограниченом одговорношћу "Агенција за економски развој града Панчева"	50,000.00	15,820.00	31.64
			15	483	Новчане казне и пенали по решењу судова	150,200.00	0.00	0.00
					<b>Сума 110</b>	<b>39,235,970.00</b>	<b>36,903,828.53</b>	<b>94.06</b>
					<b>УКУПНО РАЗДЕО 1:</b>	<b>39,235,970.00</b>	<b>36,903,828.53</b>	<b>94.06</b>
2					<b>ГРАДОНАЧЕЛНИК И ГРАДСКО ВЕЋЕ</b>			
		110			<b>ИЗВРШНИ И ЗАКОНОДАВНИ ОРГАНИ</b>			
			16	411	Плате и додаци запослених	19,154,994.00	17,321,390.81	90.43
			17	412	Социјални доприноси на терет послодавца	3,428,744.00	3,100,528.95	90.43
			18	413	Превоз на посао и са посла (маркица)	68,375.00	66,234.02	96.87
			19	414	Социјална давања запосленима	164,815.00	103,609.38	62.86
			20	415	Накнада трошкова за превоз на посао и са посла	244,813.00	182,547.77	74.57
			21	416	Комисије, награде, бонуси и остали посебни расходи	12,282,629.00	12,236,133.47	99.62
			22	417	Накнаде волонтерима	2,568,327.00	2,552,800.29	99.40
			23	421	Стални трошкови	916,850.00	600,365.71	65.48
			24	422	Трошкови путовања	945,540.00	610,794.29	64.60
			25	423	Услуге по уговору	2,911,038.00	1,956,788.29	67.22
			26	424	Специјализоване услуге-промотивне активности град	6,347,068.00	5,945,799.40	93.68
			27	426	Материјал	476,917.00	476,069.40	99.82
			27.4	4632	Центар Министарства одбране Панчево (опрема и капитално одржавање зграде)	150,000.00	149,981.76	99.99
			28	472	Део средстава за реализацију мера Програма рада Савета за запошљавање града Панчева за	5,300,000.00	4,882,522.26	92.12

Раздео	Глава	Функционална класификација	Позиција	Економска класификација	НАЗИВ ПОЗИЦИЈЕ РАСХОДА	ПЛАН 2010. ГОДИНЕ	ИЗВРШЕЊЕ 2010. ГОДИНЕ	Процент извршења
					2010. годину			
			28.1	472	Помоћ граду Краљеву за санацију штете изазване разорним земљотресом из текуће буџетске резерве	406,000.00	406,000.00	100.00
			29	499	Стална резерва	31,785.00	0.00	0.00
			30	499	Текућа резерва	27,328.49	0.00	0.00
					<b>Сума 110</b>	<b>55,425,223.49</b>	<b>50,591,565.80</b>	<b>91.28</b>
<b>2.1</b>					<b>ПРОЈЕКАТ "ЕКО СТАТУС РЕКЕ ТАМИШ"</b>			
	<b>530</b>				<b>СМАЊЕЊЕ ЗАГАЂЕНОСТИ</b>			
			30.31	421	Стални трошкови	90,944.00	89,950.00	98.91
			30.32	421	Стални трошкови-распоред салда из 2009. године	650.00	650.00	100.00
			30.33	422	Трошкови путовања	76,283.00	62,430.65	81.84
			30.34	423	Услуге по уговору	3,431,083.00	3,383,002.04	98.60
			30.35	424	Специјализоване услуге	1,305,518.00	1,305,517.69	100.00
			30.36	426	Материјал	234,253.00	202,984.08	86.65
					<b>Сума 530</b>	<b>5,138,731.00</b>	<b>5,044,534.46</b>	<b>98.17</b>
					<b>Сума Глава 2.1</b>	<b>5,138,731.00</b>	<b>5,044,534.46</b>	<b>98.17</b>
					<b>УКУПНО РАЗДЕО 2:</b>	<b>60,563,954.49</b>	<b>55,636,100.26</b>	<b>91.86</b>
<b>3</b>					<b>ГРАДСКА УПРАВА</b>			
	<b>130</b>				<b>ОПШТЕ УСЛУГЕ</b>			
			31	411	Плате и додаци запослених	164,242,459.00	149,333,146.40	90.92
			32	412	Социјални доприноси на терет послодавца	29,399,482.00	26,730,639.87	90.92
			33	413	Накнаде у натури	2,954,276.00	2,678,214.51	90.66
			34	414	Социјална давања запосленима	8,205,584.00	8,050,254.71	98.11
			34.4	414	Социјална давања запосленима-распоред салда из 2009. године	22,978.00	22,977.60	100.00
			35	414	Редовне отпремнине	1,400,800.00	706,821.00	50.46
			36	415	Накнада трошкова за превоз на посао и са посла	7,329,000.00	5,740,660.11	78.33
			37	416	Накнада члановима комисија и остали посебни расходи	48,908,646.00	48,866,627.32	99.91
			38	421	Стални трошкови	44,626,565.00	42,540,936.14	95.33
			39	421	Накнада по решењу Јавног водопривредног предузећа "Воде Војводине" Нови Сад	9,297,381.00	9,283,490.61	99.85
			40	422	Трошкови путовања	1,594,559.00	1,360,270.16	85.31
			41	423	Услуге по уговору	38,391,543.00	34,901,355.52	90.91
			41.3	423	Услуге по уговору	0.00	0.00	1

Раздео	Глава	Функционална класификација	Позиција	Економска класификација	НАЗИВ ПОЗИЦИЈЕ РАСХОДА	ПЛАН 2010. ГОДИНЕ	ИЗВРШЕЊЕ 2010. ГОДИНЕ	Процент извршења
			42	423	Услуге по уговору-одржавање хигијене зграде (спремачице)	12,081,900.00	11,812,076.97	97.77
			42.3	423	Средства из буџета АПВ за штампање двојезичких и вишејезичких образаца, трошкова превођења на језике националних мањина и означавање назива националних места-средства из салда 2009. године	63,702.00	59,991.20	94.17
			42.6	423	Пројекат "Градска управа за све"-инсталирање таблица са називима органа града на Брајовом писму-средства АП Војводине	105,600.00	0.00	0.00
			42.41	423	Средства за покриће трошкова наплате таксе -Рафинерија и Петрохемија	1,926,100.00	1,733,433.69	90.00
			42.42	423	Третирање комараца	13,132,500.00	7,868,755.08	59.92
			43	424	Специјализоване услуге (средства за послове из надлежности Секретаријата за инспекцијске послове и Секретаријата за урбанизам, грађевинске, стамбено-комуналне послове и саобраћај)	8,755,000.00	2,644,565.38	30.21
			44	424	Специјализоване услуге-заштита биља	357,414.00	0.00	0.00
			45	424	Здравствене услуге	538,950.00	129,705.00	24.07
			46	424	Трошкови конверзије права коришћења грађевинског земљишта града Панчева у складу са Законом о планирању и изградњи	1,313,250.00	560,983.90	42.72
			47	425	Текуће поправке и одржавање-електроинсталације	1,636,579.00	1,445,595.11	88.33
			48	425	Адаптација сервер сале	2,582,725.00	1,627,418.71	63.01
			49	425	Текуће поправке и одржавање зграде	5,476,027.00	2,906,030.10	53.07
			49.4	425	Текуће поправке и одржавање зграде-пројекат "Градска управа Панчево-место дијалога"	942,800.00	730,572.81	77.49
			50	425	Текуће поправке и одржавање опреме	9,255,000.00	8,301,885.02	89.70
			51	426	Материјал	15,805,221.00	12,352,696.00	78.16
			51.4	463	Учешће у финансирању зарада особа са инвалидитетом	632,130.00	632,130.00	100.00

Раздео	Глава	Функционална класификација	Позиција	Економска класификација	НАЗИВ ПОЗИЦИЈЕ РАСХОДА	ПЛАН 2010. ГОДИНЕ	ИЗВРШЕЊЕ 2010. ГОДИНЕ	Процент извршења
			51.5	465	Остале текуће дотације по Закону-Учешће у финансирању зарада особа са инвалидитетом	567,870.00	477,722.00	84.13
			52	482	Порези,обавезне таксе и казне	670,733.00	377,982.95	56.35
			53	483	Новчане казне и пенали по решењу судова	294,168.00	24,522.00	8.34
			53.41	511	Реконструкција деветог спрата зграде Градске управе	1,000,000.00	0.00	0.00
			53.42	511	Зелени кров на другом спрату зграде	0.00	0.00	/
			53.43	511	Адаптација хола-пројекат "Градска управа Панчево-место дијалога"-средства из АП Војводине	821,400.00	821,400.00	100.00
			53.431	511	Адаптација хола-пројекат "Градска управа Панчево-место дијалога" из текуће буџетске резерве	1,003,777.00	446,407.38	44.47
			54	512	Основна средства-машине и опрема	13,737,500.00	11,103,636.81	80.83
			54.4	512	Набавка опреме по пројекту "Градска управа Панчево-место дијалога"-средства из АП Војводине	497,800.00	497,423.32	99.92
			54.31	512	Основна средства-машине и опрема-средства из буџета РС-распоред салда из 2009. године	2,122.00	0.00	0.00
			54.32	512	Основна средства-машине и опрема-средства из буџета АПВ-распоред салда из 2009. године	318,940.00	0.00	0.00
			55	515	Нематеријална имовина-софтвер	2,626,500.00	1,328,329.26	50.57
			55.6	515	Пројекат "Градска управа за све"-оснивање Телефонског центра "Систем 48"-средства АП Војводине	950,880.00	0.00	0.00
<b>Сума 130</b>						<b>453,469,861.00</b>	<b>398,098,656.64</b>	<b>87.79</b>
<b>3.1</b>					<b>ТРАНСАКЦИЈЕ ВЕЗАНЕ ЗА ЈАВНИ ДУГ</b>			
	<b>170</b>				<b>ТРАНСАКЦИЈЕ ЈАВНОГ ДУГА</b>			
			56	441	Отплата домаћих камата	20,761,579.00	18,504,077.30	89.13
			57	444	Пратећи трошкови задуживања	5,000,000.00	951,947.60	19.04
			58	611	Отплата главнице домаћим кредиторима	25,200,829.00	24,692,930.21	97.98
<b>Сума 170</b>						<b>50,962,408.00</b>	<b>44,148,955.11</b>	<b>86.63</b>
<b>Сума Глава 3.1</b>						<b>50,962,408.00</b>	<b>44,148,955.11</b>	<b>86.63</b>

Раздео	Глава	Функционална класификација	Позиција	Економска класификација	НАЗИВ ПОЗИЦИЈЕ РАСХОДА	ПЛАН 2010. ГОДИНЕ	ИЗВРШЕЊЕ 2010. ГОДИНЕ	Процент извршења
	3.2				<b>ОСНОВНО ОБРАЗОВАЊЕ</b>			
		912			<b>ТЕКУЋЕ ДОНАЦИЈЕ И ТРАНСФЕРИ ОСТАЛИМ НИВОИМА ВЛАСТИ</b>			
			59	4631	Текуће донације и трансфери осталих нивоима власти-материјални трошкови	107,044,214.00	106,665,259.51	99.65
			59.1	4631	Текуће донације и трансфери осталим нивоима власти - материјални трошкови из текуће буџетске резерве	1,340,500.00	1,340,500.00	100.00
			59.5	4631	Текуће донације и трансфери осталим нивоима власти-трошкови грејања	2,400,000.00	2,363,001.00	98.46
			60	4631	Текуће донације и трансфери осталих нивоима власти-солидарне помоћи	302,650.00	273,032.35	90.21
			61	4631	Повећани материјални трошкови за коришћење сале	3,239,350.00	3,239,000.00	99.99
			62	4631	Текуће донације и трансфери осталим нивоима власти-накнада за коришћење грађевинског земљишта	1,751,000.00	1,750,141.66	99.95
			63	4631	ОШ "Ј.Ј.Змај"-трошкови грејања и остали материјални трошкови за фискултурну салу	525,300.00	372,012.08	70.82
			64	4631	ОШ "Жарко Зрењанин" БНС-трошкови грејања и остали материјални трошкови за фискултурну салу	350,200.00	350,199.54	100.00
			64.5	4631	ОШ"Жарко Зрењанин"БНС-трошкови грејања и остали материјални трошкови за фискултурну салу	400,000.00	384,509.95	96.13
			65	4631	Трошкови превоза деце и ученика ОШ са Старог Тамиша преко МЗ Стари Тамиш	612,850.00	571,507.20	93.25
			65.5	4631	Пружање додатне подршке деци и ученицима по мишљењу Интерресорне комисије	150,000.00	0.00	0.00
					<b>Капиталне донације и трансфери осталим нивоима власти и то:</b>			
			66	4632	ОШ "Аксентије Максимовић" Долово -уградња измештање инсталација за грејање из пода	2,000,000.00	1,995,948.00	99.80

Раздео	Глава	Функционална класификација	Позиција	Економска класификација	НАЗИВ ПОЗИЦИЈЕ РАСХОДА	ПЛАН 2010. ГОДИНЕ	ИЗВРШЕЊЕ 2010. ГОДИНЕ	Процент извршења
					школе-средства из кредита по Одлуци из 2010. године			
			67	4632	ОШ "Стевица Јовановић"-санација електроинсталација-средства из кредита по Одлуци из 2010. године	4,800,000.00	4,702,714.73	97.97
			68	4632	ОШ "Олга Петров" Б.Брестовац-санација електроинсталација са пројектом за радове-средства из кредита по Одлуци из 2010. године	6,400,000.00	5,556,714.77	86.82
			68.3	4632	ОШ "Доситеј Обрадовић" Омољица-реконструкција система грејања са пројектом	2,000,000.00	1,898,499.68	94.92
			68.6	4632	ОШ Свети Сава-санација фискултурне сале-средства из АП Војводине	250,000.00	250,000.00	100.00
			68.41	4632	ОШ"Вук Стефановић Караџић"Старчево-израда пројекта,уградња унутрашње инсталације,измештање цеви за грејање	2,000,000.00	1,915,484.70	95.77
			68.42	4632	ОШ"Ђура Јакшић"Панчево-санација крова и плафона и замена дела расвете у фискултурној сали	1,600,000.00	1,598,534.20	99.91
					<b>Сума 912</b>	<b>137,166,064.00</b>	<b>135,227,059.37</b>	<b>98.59</b>
					<b>Сума Глава 3.2</b>	<b>137,166,064.00</b>	<b>135,227,059.37</b>	<b>98.59</b>
	<b>3.3</b>				<b>СРЕДЊЕ ОБРАЗОВАЊЕ</b>			
		<b>920</b>			<b>СРЕДЊЕ ОБРАЗОВАЊЕ</b>			
			69	4631	Текуће донације и трансфери осталим нивоима власти-материјални трошкови	55,065,154.00	54,764,583.84	99.45
			69.1	4631	Текуће донације и трансфери осталим нивоима власти-материјални трошкови-из текуће буџетске резерве	157,000.00	157,000.00	100.00
			69.5	4631	Текуће донације и трансфери осталим нивоима власти-трошкови грејања	600,000.00	600,000.00	100.00
			70	4631	Текуће донације и трансфери осталим нивоима власти-солидарне помоћи	295,100.00	246,252.90	83.45
			71	4631	Текуће донације и трансфери осталим нивоима власти-Матурантска парада 2010	350,200.00	350,000.00	99.94

Раздео	Глава	Функционална класификација	Позиција	Економска класификација	НАЗИВ ПОЗИЦИЈЕ РАСХОДА	ПЛАН 2010. ГОДИНЕ	ИЗВРШЕЊЕ 2010. ГОДИНЕ	Процент извршења
			72	4631	Повећани материјални трошкови за коришћење сале	859,169.00	820,999.29	95.56
			73	4631	Медицинска школа-трошкови грејања и остали трошкови сале	612,850.00	581,174.80	94.83
			74	4631	Текуће донације и трансфери осталим нивоима власти-накнада за коришћење градског грађевинског земљишта	1,400,800.00	1,386,262.72	98.96
			75	4631	Једнократна помоћ Вуковцима и ученицима генерације средњих школа за упис на факултете	437,750.00	437,750.00	100.00
			75.1	4631	Једнократна помоћ Вуковцима и ученицима генерација средњих школа за упис на факултет из текуће буџетске резерве	207,250.00	207,250.00	100.00
			76	4631	Дан просветних радника	262,650.00	262,650.00	100.00
			76.5	4631	Трошкови прикључења на електроенергетску мрежу за Електротехничку школу"Никола Тесла" Панчево	547,600.00	547,559.02	99.99
					<b>Капиталне донације и трансфери осталим нивоима власти и то:</b>			
			77	4632	Електротехничка школа "Никола Тесла" Панчево-реконструкција електроинсталација (2.фаза)-средства из кредита по Одлуци из 2010. године	2,200,000.00	2,198,996.40	99.95
			78	4632	Гимназија "Урош Предић" Панчево -реконструкција електроинсталација-средства из кредита по Одлуци из 2010. године	6,300,000.00	551,516.19	8.75
			79	4632	Економско трговинска школа "П.Маргановић" Панчево-замена комплетне електроинсталације-средства из кредита по Одлуци из 2010. године	3,300,000.00	2,882,481.27	87.35
			80	4632	Машинска школа Панчево Панчево-реконструкција електроинсталација и осветљења-средства из кредита по Одлуци из 2010. године	6,700,000.00	6,111,777.84	91.22
			80.3	4632	Електротехничка школа "Никола Тесла" Панчево-израда пројектне документације за	653,359.00	607,523.00	92.98



Раздео	Глава	Функционална класификација	Позиција	Економска класификација	НАЗИВ ПОЗИЦИЈЕ РАСХОДА	ПЛАН 2010. ГОДИНЕ	ИЗВРШЕЊЕ 2010. ГОДИНЕ	Процент извршења
					објекат у улици Максима Горког 9 Панчево			
					Сума 920	79,948,882.00	72,713,777.27	90.95
					Сума Глава 3.3	79,948,882.00	72,713,777.27	90.95
	3.4				РАСХОДИ ЗА РЕГРЕСИРАН ПРЕВОЗ УЧЕНИКА И СТУДЕНАТА ИЗ БУЏЕТА АП ВОЈВОДИНЕ			
		960			ПОМОЋНЕ УСЛУГЕ У ОБРАЗОВАЊУ			
			81	4631	Регрес за превоз ученика из АП Војводине	4,630,393.00	4,630,393.00	100.00
			82	4631	Регрес за превоз студената из АП Војводине	6,514,200.00	6,514,199.52	100.00
					Сума 960	11,144,593.00	11,144,592.52	100.00
					Сума Глава 3.4	11,144,593.00	11,144,592.52	100.00
	3.5				РЕГИОНАЛНИ ЦЕНТАР ЗА ТАЛЕНТЕ			
		912			ОСНОВНО ОБРАЗОВАЊЕ			
					Текуће донације и трансфери осталим нивоима власти			
			83	4631	Плате, додаци и накнаде запослених лица	1,422,271.00	1,241,099.00	87.26
			84	4631	Социјални доприноси на терет послодавца	254,540.00	222,113.00	87.26
			85	4631	Материјални и програмски трошкови	3,612,423.00	2,892,134.54	80.06
			86	4631	Филмска колонија Делиблатска пешчара	125,284.00	125,284.00	100.00
			86.4	4631	Израда каталога-информатора о сазивима и успесима филмских колонија "Делиблатски песак"- средства АП Војводине	30,000.00	30,000.00	100.00
			86.5	4631	Регионални центар за таленте "М.Пупин"-Десета филмска колонија "Делиблатски песак"-средства из АП Војводине	50,000.00	50,000.00	100.00
			87	4631	Награде и признања	92,803.00	92,800.00	100.00
			88	4632	Основна средства -машине и опрема	185,606.00	184,740.80	99.53
					Сума 912	5,772,927.00	4,838,171.34	83.81
					Сума Глава 3.5	5,772,927.00	4,838,171.34	83.81

Раздео	Глава	Функционална класификација	Позиција	Економска класификација	НАЗИВ ПОЗИЦИЈЕ РАСХОДА	ПЛАН 2010. ГОДИНЕ	ИЗВРШЕЊЕ 2010. ГОДИНЕ	Процент извршења
	3.6				<b>ЗДРАВСТВО</b>			
		760			<b>ЗДРАВСТВО НЕКЛАСИФИКОВАНО НА ДРУГОМ МЕСТУ</b>			
			89	4631	Дом здравља Панчево-утврђивање времена и узрока смрти ван здравствене установе	1,060,000.00	1,060,000.00	100.00
			90	4631	Накнада из буџета за здравство	545,000.00	544,538.27	99.92
			91	4631	Завод за јавно здравље-Програм јавно-здравствене контроле предшколских и школских установа и то: ПУ "Дечја радост", основне школе-средње школе	5,100,000.00	4,810,056.00	94.31
			92	4631	Набавка хигијенског материјала за школе (превентива против грипа)	199,060.00	199,060.00	100.00
			93	4631	Учешће града Панчева у Пројекту "Пружање унапређених услуга на локалном нивоу" (ДИЛС)-реализација информационо-комуникационе мреже	0.00	0.00	/
			93.1	4631	Кречење просторија Дома здравља Панчево из текуће буџетске резерве	176,853.00	176,852.50	100.00
			93.31	4632	Завод за јавно здравље-израда пројектно техничке документације реконструкције и доградње старог грудног одељења	910,412.00	619,500.00	68.05
			93.32	4632	Ултразвучни апарат-донација НИС а.д. Нови Сад-распоред салда из 2009. године	3,302,820.00	3,302,820.00	100.00
			93.51	4632	Разна опрема за Дом здравља Панчево	455,000.00	454,579.60	99.91
			93.52	4631	Имплементација електронског картона за Дом здравља Панчево(умрежавање организационих јединица,набавка хардвера и софтвера)	1,760,000.00	1,748,791.22	99.36
					<b>Примарна здравствена заштита (инвестиционо одржавање)</b>			
			94	4632	Израда крова на згради АТД	0.00	0.00	/
			95	4632	Пројекат и изградња амбуланте	4,000,000.00	0.00	0.00

Раздео	Глава	Функционална класификација	Позиција	Економска класификација	НАЗИВ ПОЗИЦИЈЕ РАСХОДА	ПЛАН 2010. ГОДИНЕ	ИЗВРШЕЊЕ 2010. ГОДИНЕ	Процент извршења
					и апотеке у Иванову			
			95.3	4632	Пројекат и изградња здравствене станице у Иванову	2,000,000.00	92,754.87	4.64
			96	4632	Пројекат и реконструкција амбуланте у Глогоњу	11,500,000.00	9,054,661.69	78.74
			96.3	4632	Пројекат и реконструкција здравствене станице у Глогоњу	4,750,000.00	0.00	0.00
					Сума 760	<b>35,759,145.00</b>	<b>22,063,614.15</b>	<b>61.70</b>
					Сума Глава 3.6	<b>35,759,145.00</b>	<b>22,063,614.15</b>	<b>61.70</b>
<b>3.7</b>					<b>УСЛУГЕ КУЛТУРЕ</b>			
	<b>820</b>				<b>УСЛУГЕ КУЛТУРЕ</b>			
			97	411	Плате и додаци запослених	99,339,966.00	98,346,761.19	99.00
			98	412	Социјални доприноси на терет послодавца	17,780,420.00	17,600,910.76	98.99
			99	414	Социјална давања запосленима	1,203,278.00	1,192,569.93	99.11
			100	415	Накнаде за превоз запослених	4,709,599.00	4,343,420.75	92.22
			101	421	Стални трошкови	19,369,035.00	19,272,982.65	99.50
			102	421	Накнада за коришћење грађевинског земљишта	1,717,200.00	798,972.78	46.53
			103	422	Трошкови путовања	493,027.00	470,514.32	95.43
			104	423	Услуге по уговору	4,990,886.00	4,939,128.40	98.96
			105	423	Услуге по уговору за ДК Старчево, ДК Глогоњ, ДК Иваново и ДК Банатски Брестовац	1,050,000.00	1,035,708.00	98.64
			106	425	Текуће поправке	1,058,007.00	1,047,632.46	99.02
			106.1	425	Текуће поправке и одржавање зграде из текуће буџетске резерве	430,000.00	430,000.00	100.00
			106.5	425	ДК Банатско Ново Село-Текуће поправке зграде по пројекту подршке особама са инвалидитетом-средства из АП Војводине	175,000.00	175,000.00	100.00
			107	426	Материјал	2,257,995.00	2,239,730.10	99.19
			107.3	483	Новчане казне и пенали по решењу судова-распоред салда из 2009. године	645,940.00	0.00	0.00
			107.5	465	Учешће у финансирању зарада особа са инвалидитетом	276,000.00	71,733.00	25.99
					<b>Специјализоване услуге - програми</b>			
			108	424	Градска библиотека	440,000.00	439,999.32	100.00
			108.3	424	Градска библиотека-дело "Браћа	50,000.00	50,000.00	100.00

Раздео	Глава	Функционална класификација	Позиција	Економска класификација	НАЗИВ ПОЗИЦИЈЕ РАСХОДА	ПЛАН 2010. ГОДИНЕ	ИЗВРШЕЊЕ 2010. ГОДИНЕ	Процент извршења
					Јовановић-библиографија издања и културна делатност"- распоред салда из 2009. године			
			108.5	424	Градска библиотека-реализација матичне делатности-средства из АП Војводине	100,000.00	100,000.00	100.00
			108.6	424	Градска библиотека-Пројекат штампања публикације"Прилог очувању културног блага-Конзерваторска сведочења"- средства АПВ	150,000.00	150,000.00	100.00
			109	424	Дом омладине Панчево	500,000.00	500,000.00	100.00
			109.1	424	Дом омладине Панчево из текуће буџетске резерве	73,000.00	73,000.00	100.00
			110	424	Завод за заштиту споменика културе	290,000.00	290,000.00	100.00
			110.5	424	Завод за заштиту споменика култ. -археолошка истраживања околине локалитета од изузетног значаја Град-Старчево-средства АПВ	100,000.00	100,000.00	100.00
			111	424	Завод за заштиту споменика културе-Заштита културне баштине	500,000.00	500,000.00	100.00
			111.1	424	Завод за заштиту споменика културе-Заштита културне баштине из текуће буџетске резерве	37,300.00	37,300.00	100.00
			112	424	Историјски архив Панчево	540,000.00	540,000.00	100.00
			112.1	424	Историјски архив панчево-трошкови изложбе "Deer black" из текуће буџетске резерве	15,000.00	0.00	0.00
			112.5	424	Историјски архив-издавачка и изложбена делатност-средства из АП Војводине	130,000.00	130,000.00	100.00
			112.6	424	Историјски архив Панчево-суфинансирање дела програмске активности у 2010.години (издавачка и изложбена делатност)-средства из АПВ	170,000.00	170,000.00	100.00
			113	424	Народни музеј Панчево	520,000.00	520,000.00	100.00
			113.1	424	Народни музеј Панчево из текуће буџетске резерве- манифестација "Ноћ музеја"	300,000.00	300,000.00	100.00
			113.5	424	Народни музеј Панчево-Систематско археолошко ископавање и истраживање локалитета Старчево-Ливаде у	500,000.00	0.00	0.00

Раздео	Глава	Функционална класификација	Позиција	Економска класификација	НАЗИВ ПОЗИЦИЈЕ РАСХОДА	ПЛАН 2010. ГОДИНЕ	ИЗВРШЕЊЕ 2010. ГОДИНЕ	Процент извршења
					2010.године-суфинансирање пројекта са Министарством културе			
			113.6	424	Народни музеј Панчево-Пројекат Конзервације и реконструкције старе ужарске радионице из Панчева-средства АП Војводине	120,000.00	120,000.00	100.00
			113.61	424	Народни музеј Панчево-Традиционалне дечије игре у Јужном Банату-средства из АП Војводине	90,000.00	90,000.00	100.00
			114	424	Културни центар Панчева	4,223,652.00	4,223,652.00	100.00
			114.1	424	Културни центар Панчева из текуће буџетске резерве	177,000.00	177,000.00	100.00
			115	424	ДК Банатски Брестовац	243,000.00	243,000.00	100.00
			116	424	ДК Банатско Ново Село	340,000.00	340,000.00	100.00
			116.6	424	ДК Банатско Ново Село-Издавање нотне брошуре румунске традиционалне музике-средства из АП Војводине	70,000.00	70,000.00	100.00
			117	424	ДК Глогоњ	295,000.00	294,450.49	99.81
			118	424	ДК Долово	295,000.00	295,000.00	100.00
			119	424	ДК Иваново	280,000.00	280,000.00	100.00
			120	424	ДК Јабука	295,000.00	295,000.00	100.00
			121	424	ДК Качарево	295,000.00	294,383.38	99.79
			122	424	ДК Омољица	295,000.00	295,000.00	100.00
			123	424	ДК Старчево	295,000.00	295,000.00	100.00
			124	424	Подстицање аматерског, културног и дечијег стваралаштва (800.000) и КПЗ (200.000)	1,000,000.00	1,000,000.00	100.00
			124.1	424	КПЗ Панчево-покривање трошкова одржавања аматерских смотри из текуће буџетске резерве	120,000.00	120,000.00	100.00
			124.4	424	КУД "Станко Пауновић" - донација НИС-а А.Д.Нови Сад	1,000,000.00	1,000,000.00	100.00
			125	424	Издавање књижевних, стручних часописа, магазина и других стручних публикација (300.000,00) и издавање монографије Борисла Крушка (600,000.00)	900,000.00	900,000.00	100.00
			125.1	424	Електронско издање књиге "Панчевачка Горња	12,000.00	12,000.00	100.00

Раздео	Глава	Функционална класификација	Позиција	Економска класификација	НАЗИВ ПОЗИЦИЈЕ РАСХОДА	ПЛАН 2010. ГОДИНЕ	ИЗВРШЕЊЕ 2010. ГОДИНЕ	Процент извршења
					црква"аутора Живков Станислава из текуће буџетске резерве			
			125.5	424	Изложба"Девета уметност-стрип о Панчеву"-Алтернативни културни клуб и Културни центар	43,260.00	43,260.00	100.00
					<b>Градске манифестације</b>			
			126	424	Светосавска академија-Српска православна црква	43,260.00	43,260.00	100.00
			127	424	Гашини акорди-Креативни културни центар	43,260.00	43,260.00	100.00
			128	424	Распевано пролеће-Музички центар	86,520.00	86,520.00	100.00
			129	424	Фестивал подводног филма-Клуб подводних активности	43,260.00	43,260.00	100.00
			130	424	Рукописи 33-Дом омладине	173,040.00	173,040.00	100.00
			131	424	Мајски дани књиге-Градска библиотека	242,240.00	242,240.00	100.00
			132	424	Дани природе-КФФА Банатски Брестовац	43,260.00	43,260.00	100.00
			133	424	Ех teatar fest -Дом омладине	173,040.00	173,040.00	100.00
			134	424	Реге фестивал-Дом омладине	129,780.00	129,780.00	100.00
			134.4	424	Реге фестивал -Дом омладине - донација НИС-а А.Д. Нови Сад	300,000.00	300,000.00	100.00
			135	424	Војловачки жеталачки дани-МЗ Војловица	86,520.00	86,520.00	100.00
			136	424	ЛК "Делиблатски песак"-КПЗ	346,080.00	346,080.00	100.00
			136.6	424	Ликовна колонија Делиблатски песак - КПЗ - донација НИС а.д.-распоред салда из 2009.године	191,400.00	191,400.00	100.00
			137	424	Жисел-ДК Омољица	259,560.00	259,560.00	100.00
			137.6	424	ДК Омољица-40.Фестивал аматерског филма "Жисел"-средства из АП Војводине	80,000.00	80,000.00	100.00
			138	424	Refrakt-Алтернативни културни клуб	0.00	0.00	/
			139	424	Рок фестивал-Дом омладине	259,560.00	259,560.00	100.00
			140	424	Etno com fest-Културни центар Панчева	259,560.00	259,560.00	100.00
			141	424	11. Старчевачка тамбурица-ДК Старчево	173,040.00	173,040.00	100.00
			142	424	Етно глас-Дом омладине	86,520.00	86,520.00	100.00
			143	424	41. Салон Панчева (изложба)-Културни центар Панчева	129,780.00	129,780.00	100.00
			144	424	Дани духовне музике-Српска православна црква	129,780.00	129,780.00	100.00

Раздео	Глава	Функционална класификација	Позиција	Економска класификација	НАЗИВ ПОЗИЦИЈЕ РАСХОДА	ПЛАН 2010. ГОДИНЕ	ИЗВРШЕЊЕ 2010. ГОДИНЕ	Процент извршења
			145	424	Треће бијенале српског цртежа Панчево/2010/Ex libris-Историјски архив	86,520.00	86,520.00	100.00
			146	424	Гррр програм-Културни центар Панчева	259,560.00	259,560.00	100.00
			147	424	13. Jazz фестивал-Културни центар Панчева	432,600.00	432,600.00	100.00
			147.4	424	13. Jazz фестивал - Културни центар Панчева - донација НИС-а А.Д. Нови Сад	1,000,000.00	1,000,000.00	100.00
			148	424	Бијенале уметности-Културни центар Панчева	1,800,000.00	1,800,000.00	100.00
			148.5	424	Културни центар Панчева-XIV Бијенале уметности-средства из АП Војводине	700,000.00	700,000.00	100.00
			148.41	424	Бијенале уметности - Културни центар Панчева - донација НИС-а А.Д. Нови Сад	2,000,000.00	2,000,000.00	100.00
					<b>Накнаде из буџета за културу</b>			
			148.42	424	Манифестација "Бијенале дечјег уметничког изражавања" - Културни центар Панчева - донација НИС-а А.Д. Нови сад	500,000.00	500,000.00	100.00
			149	472	Накнаде из буџета за културу за појединачна давања	200,000.00	199,917.00	99.96
			149.1	472	Накнаде из буџета за културу за појединачна давања из текуће буџетске резерве	738,149.00	738,148.46	100.00
			149.4	472	Продуценска кућа "Eye to eye" Београд-Пројекат "Сабља Димискија"-донација ХИП Петрохемија АД Панчево	1,750,000.00	1,750,000.00	100.00
			150	472	Пројекти из области културе	1,700,000.00	1,700,000.00	100.00
			150.4	472	Културни центар Панчева-пројекат "Сви осим мене"-средства АПВ	700,000.00	700,000.00	100.00
			150.6	472	Културни центар Панчева-пројекат "Сви осим мене"-средства из АП Војводине	100,000.00	100,000.00	100.00
			151	472	Хорске активности и оркестри	300,000.00	274,000.00	91.33
			152	481	СПЦ бруто зараде библиотекара	300,000.00	300,000.00	100.00
			153	472	Доприноси за ПИО и здравство за лица која самостално обављају уметничку или другу делатност у области културе	0.00	0.00	/
			154	472	Публиковање стратегије	150,000.00	150,000.00	100.00

Раздео	Глава	Функционална класификација	Позиција	Економска класификација	НАЗИВ ПОЗИЦИЈЕ РАСХОДА	ПЛАН 2010. ГОДИНЕ	ИЗВРШЕЊЕ 2010. ГОДИНЕ	Процент извршења
					културног развоја 2010-2015			
					<b>Закуп имовине и опреме</b>			
			155	421	Закуп пословног простора за Галерију и депо КПЗ	1,250,000.00	1,150,000.00	92.00
					<b>Опрема</b>			
			156	512	Градска библиотека	1,000,000.00	999,999.32	100.00
			156.1	512	Атеље младих-набавка опреме(рефлектори) из текуће буџетске резерве	60,000.00	60,000.00	100.00
			156.4	512	Градска библиотека Панчево-Донација ХИП Петрохемија АД Панчево	250,000.00	250,000.00	100.00
			156.5	512	Градска библиотека-обнављање књижног фонда-средства из АП Војводине	11,000.00	11,000.00	100.00
			156.6	512	ДК Јабука-грошкови набавке сценске опреме-средства из АП Војводине	170,000.00	170,000.00	100.00
			156.11	512	Опрема за установе културе из текуће буџетске резерве	315,000.00	315,000.00	100.00
			156.31	511	Градска библиотека-пројекат за климатизацију	440,576.00	300,736.00	68.26
			156.32	511	ДК Банатски Брестовац-извођење грађевинско-занатских радова, поправке крова, израда главног пројекта и санација гром. инст.	274,331.00	0.00	0.00
			156.60	512	Опрема за Дом омладине-донација НИС а.д.-распоред салда из 2009.године	2,505,780.00	2,505,780.00	100.00
			156.61	512	Градска библиотека-суфинансирање набавке рачунарске опреме-средства из АП Војводине	220,000.00	220,000.00	100.00
					<b>Сума 820</b>	<b>192,793,541.00</b>	<b>188,205,830.31</b>	<b>97.62</b>
					<b>Сума Глава 3.7</b>	<b>192,793,541.00</b>	<b>188,205,830.31</b>	<b>97.62</b>

<b>3.8</b>					<b>ФИЗИЧКА КУЛТУРА</b>			
	<b>810</b>				<b>УСЛУГЕ РЕКРЕАЦИЈЕ И СПОРТА</b>			
			157	481	Плате и додаци запослених	7,938,161.00	7,938,160.00	100.00
			158	481	Социјални доприноси на терет послодавца	1,420,671.00	1,420,665.00	100.00
			159	481	Социјална давања запосленима	153,700.00	144,048.00	93.72
			160	4511	Текуће субвенције ЈКП "Младост" за повећане	9,084,840.00	9,084,840.00	100.00



Раздео	Глава	Функционална класификација	Позиција	Економска класификација	НАЗИВ ПОЗИЦИЈЕ РАСХОДА	ПЛАН 2010. ГОДИНЕ	ИЗВРШЕЊЕ 2010. ГОДИНЕ	Процент извршења
					трошкове коришћења спортских објеката			
			161	472	Накнаде из буџета за спорт	1,237,000.00	1,184,784.00	95.78
			161.1	472	Накнаде из буџета за спорт из текуће буџетске резерве	335,000.00	335,000.00	100.00
			162	472	Олимпијске наде и млади таленти	1,800,000.00	1,800,000.00	100.00
			163	472	Средства за развој спорта	600,000.00	539,048.00	89.84
			163.1	472	Средства за развој спорта из текуће буџетске резерве	119,048.00	119,048.00	100.00
			164	472	Средства за закуп стана за светску првакињу Нађу Хигл	90,000.00	52,598.88	58.44
			164.5	472	Средства за откуп стана Нађе Хигл	2,000,000.00	1,885,713.00	94.29
			165	481	Такмичарски спорт 1. група	5,400,000.00	5,400,000.00	100.00
			165.1	481	КК „Тамиш“ Панчево из текуће буџетске резерве	520,000.00	520,000.00	100.00
			165.4	481	КК "Тамиш" Панчево- донација НИС-а А.Д. Нови Сад	1,600,000.00	1,600,000.00	100.00
			166	481	Такмичарски спорт	13,682,438.00	13,638,563.00	99.68
			166.1	481	Такмичарски спорт из текуће буџетске резерве	130,000.00	130,000.00	100.00
			167	481	Спорт у насељеним местима	2,000,000.00	1,880,468.00	94.02
			168	481	Рекреација	200,000.00	190,000.00	95.00
			169	481	Спорт особа са посебним потребама	500,000.00	350,000.00	70.00
			169.1	481	Спорт особа са посебним потребама из текуће буџетске резерве	20,000.00	20,000.00	100.00
			170	481	Школски спорт	1,600,000.00	1,493,938.00	93.37
			171	481	Спортске манифестације	400,000.00	400,000.00	100.00
			171.1	481	Спортске манифестације из текуће буџетске резерве	15,000.00	15,000.00	100.00
			171.3	481	Спортски карневал-донација НИС а.д. Нови Сад-распоред салда из 2009. године	28,113.00	0.00	0.00
			171.11	511	Изградња и опремање спортског мултифункционалног терена за кошарку и одбојку од синтетичког материјала у Р.Пугника 15 из текуће буџетске резерве	400,940.00	20,800.00	5.19
					<b>Сума 810</b>	<b>51,274,911.00</b>	<b>50,162,673.88</b>	<b>97.83</b>
					<b>Сума Глава 3.8</b>	<b>51,274,911.00</b>	<b>50,162,673.88</b>	<b>97.83</b>

Раздео	Глава	Функционална класификација	Позиција	Економска класификација	НАЗИВ ПОЗИЦИЈЕ РАСХОДА	ПЛАН 2010. ГОДИНЕ	ИЗВРШЕЊЕ 2010. ГОДИНЕ	Процент извршења
	3.9				<b>СОЦИЈАЛНА ЗАШТИТА</b>			
		090			<b>СОЦИЈАЛНА ЗАШТИТА НЕКЛАСИФИКОВАНА НА ДРУГОМ МЕСТУ</b>			
			172	4631	Плате и додаци запослених	26,736,999.00	24,986,235.35	93.45
			173	4631	Социјални доприноси на терет послодавца	4,785,046.00	4,471,714.76	93.45
			174	4631	Социјална давања запосленима	636,000.00	182,829.00	28.75
			175	4631	Накнада за коришћење градског грађевинског земљишта	12,720.00	0.00	0.00
					<b>ГЕРОНТОЛОШКИ ЦЕНТАР-материјални трошкови, дневни боравак и помоћ у кући за одрасла лица</b>			
			176	4631	Материјални трошкови	2,600,000.00	2,599,999.33	100.00
			177	4631	Огрев	50,000.00	50,000.00	100.00
			178	4631	Регресирање услуга-дневни боравак и помоћ у кући	4,100,000.00	4,099,999.81	100.00
			179	4631	Остали програмски трошкови	700,000.00	699,999.21	100.00
			180	4631	Геронтолошки центар-трошкови суфинансирања грејања и воде	3,800,000.00	3,800,000.00	100.00
			181	4632	Клуб за стара лица у улици Јосифа Маринковић-изградња топловода и подстанице	1,700,000.00	1,692,384.00	99.55
			181.1	4632	Унутрашње опремање Клуба за стара лица у улици Јосифа Маринковића-средства из текуће буџетске резерве	955,000.00	954,999.50	100.00
			181.3	4632	Изградња монтажног објекта у улици Јосифа Маринковића-клуб за стара лица-средства кредита из 2008. г-распоред салда из 2009	6,483,719.00	6,483,719.00	100.00
			181.5	4632	Унутрашње опремање Клуба за одрасла и стара лица у улици Ј.Маринковића	500,000.00	500,000.00	100.00
			182	4632	Изградња прихватне станице и прихватилишта за одрасла и стара лица	5,000,000.00	0.00	0.00
			182.1	4632	Израда прихватне станице и прихватилишта за одрасла и стара лица из текуће буџетске резерве	180,000.00	176,823.00	98.24
			183	4632	Опрема за раднике	200,000.00	199,129.90	99.56
					<b>Сума</b>	<b>26,268,719.00</b>	<b>21,257,053.75</b>	<b>80.92</b>
					<b>ЦЕНТАР ЗА СОЦИЈАЛНИ РАД</b>			

Раздео	Глава	Функционална класификација	Позиција	Економска класификација	НАЗИВ ПОЗИЦИЈЕ РАСХОДА	ПЛАН 2010. ГОДИНЕ	ИЗВРШЕЊЕ 2010. ГОДИНЕ	Процент извршења
			184	4631	Материјални трошкови	1,439,000.00	1,393,229.05	96.82
			184.1	4631	Материјални трошкови за спровођење програма помоћи социјално угроженим грађанима из текуће буџетске резерве	460,000.00	460,000.00	100.00
			185	4631	Услуге по уговору	744,830.00	666,195.00	89.44
			186	4631	Огрев	291,000.00	290,880.24	99.96
			187	4631	Текуће одржавање објекта	400,000.00	393,948.51	98.49
			188	4632	Опрема	279,000.00	150,940.00	54.10
					<b>Сума</b>	<b>3,613,830.00</b>	<b>3,355,192.80</b>	<b>92.84</b>
					<b>ОШ «МАРА МАНДИЋ» - васпитне групе</b>			
			189	4631	Материјални трошкови	1,400,000.00	1,399,931.47	100.00
			190	4632	Реконструкција подова	200,000.00	199,881.40	99.94
			191	4632	Реновирање складишног простора у згради у ул. Марије Трпчевић	380,000.00	380,000.00	100.00
			192	4632	Опрема, књиге и школски прибор за ученике	180,000.00	179,994.83	100.00
			193	4631	Ужина за ученике школе "Мара Мандић"	1,000,000.00	994,986.95	99.50
					<b>Сума</b>	<b>3,160,000.00</b>	<b>3,154,794.65</b>	<b>99.84</b>
					<b>СПОМЕНАК – прихватна станица за децу</b>			
			194	4631	Материјални трошкови за прихватну станицу и прихватилиште	2,008,053.00	2,008,053.00	100.00
			195	4632	Опрема за децу	300,000.00	300,000.00	100.00
					<b>Сума</b>	<b>2,308,053.00</b>	<b>2,308,053.00</b>	<b>100.00</b>
					<b>ДОМ ЗА ЛОМР «СРЦЕ У ЈАБУЦИ» ЈАБУКА -дневни боравак</b>			
			196	4631	Материјални трошкови	1,590,000.00	1,582,500.00	99.53
			197	4632	Изградња објекта за реализацију програма "Становање уз подршку"	1,900,000.00	1,894,680.00	99.72
					<b>Сума</b>	<b>3,490,000.00</b>	<b>3,477,180.00</b>	<b>99.63</b>
					<b>НАКНАДЕ ЗА СОЦИЈАЛНУ ЗАШТИТУ ИЗ БУЏЕТА:</b>			
			198	4729	Једнократне помоћи	12,020,000.00	12,020,000.00	100.00
			198.1	4729	Једнократне помоћи из текуће буџетске резерве	50,000.00	50,000.00	100.00
			198.4	4729	Једнократне новчане помоћи из буџета АПВ запосленима у ДП"Индустрији стакла"у	2,280,000.00	2,280,000.00	100.00

реструктурирању, и зависним

Раздео	Глава	Функционална класификација	Позиција	Економска класификација	НАЗИВ ПОЗИЦИЈЕ РАСХОДА	ПЛАН 2010. ГОДИНЕ	ИЗВРШЕЊЕ 2010. ГОДИНЕ	Процент извршења
					предузећима ДОО“Специјална стакла“Панчево ДОО“Триспан“Панчево-1.125.000 дин, АД фабрика сијалица „Тесла“Панчево-700.000 дин и ХИП „Петроремонт“Панчево-455.000 динара .			
			199	4726	Погребни трошкови	810,000.00	796,013.37	98.27
			200	4723	Тренутне помоћи	1,401,400.00	1,400,000.00	99.90
			201	4723	Разне помоћи	2,795,000.00	2,788,822.71	99.78
			201.1	4723	Разне помоћи из текуће буџетске резерве	638,690.00	638,690.00	100.00
			202	4729	Накнаде за ургентно хранитељство-преко Центра за социјални рад "Солидарност"	707,400.00	707,400.00	100.00
			203	4729	Накнаде за жртве насиља-преко Центра за социјални рад "Солидарност"	450,000.00	450,000.00	100.00
			203.4	511	Изградња сигурне куће у Панчеву - донација НИС-а А.Д.Нови Сад	1,500,000.00	0.00	0.00
					<b>ПРОЈЕКТИ И ОСТАЛО</b>			
			204	472	Средства за финансирање развојних пројеката из социјалне политике	3,800,000.00	3,721,224.87	97.93
			205	472	Пројекат сарадње са British Council-ом	3,000,000.00	3,000,000.00	100.00
			206	481	Средства за рад удружења грађана тешких хроничних болесника и инвалидних особа-конкурс	1,800,000.00	1,457,800.00	80.99
			207	472	Реализација програма " Кућа на пола пута"-преко Споменка	1,400,000.00	1,399,999.36	100.00
			208	472	Социјално становање у заштићеним условима-Центар за социјални рад	1,500,000.00	1,500,000.00	100.00
			209	472	Становање уз подршку-Центар за социјални рад(200.000,00 динара) и УГ "На пола пута"(1.400.000,00 динара)	1,600,000.00	1,420,975.36	88.81
			210	472	Програм samozapoшљавања социјално осетљивих група	1,000,000.00	1,000,000.00	100.00
			211	472	Финансијска подршка социјално најугроженијим грађанима за плаћање комуналних услуга предузећима чији су оснивачи Град и МЗ у насељеним местима	7,000,000.00	6,999,253.00	99.99
					<b>Локални акциони план за</b>			

Раздео	Глава	Функционална класификација	Позиција	Економска класификација	НАЗИВ ПОЗИЦИЈЕ РАСХОДА	ПЛАН 2010. ГОДИНЕ	ИЗВРШЕЊЕ 2010. ГОДИНЕ	Процент извршења
					унапређење положаја избеглих и интерно расељених лица у граду Панчеву 2009-2013 године			
			212	472	Подршка локалном акционом плану	3,000,000.00	3,000,000.00	100.00
			212.6	472	Помоћ за набавку огрева, лекова и превазилажење здравствених проблема избеглих и интерно расељених лица-Комесаријат за изб.	142,000.00	141,974.40	99.98
			212.31	472	Помоћ у грађевинском материјалу-средства Комесаријата за избеглице-распоред салда из 2009. године	1,875,000.00	1,875,000.00	100.00
			212.32	472	Помоћ за доходовне активности-средства Комесаријата за избеглице-распоред салда из 2009. године	1,500,000.00	1,500,000.00	100.00
			212.41	472	Помоћ избеглицама у грађевинском материјалу	290,000.00	290,000.00	100.00
			212.42	472	Пројекат: Помоћ избеглицама у грађевинском материјалу-средства из буџета РС	2,625,000.00	2,625,000.00	100.00
					<b>Трошкови имплементације Стратегије за друштвену интеграцију Рома 2009-2012</b>			
			213	472	Унапређење становања и легализација ромских насеља	1,000,000.00	41,552.00	4.16
			214	472	Унапређење социјалне политике и здравља Рома у граду Панчеву	400,000.00	393,366.62	98.34
			215	472	Унапређење предшколског, основног и средњег образовања Рома	2,100,000.00	1,991,357.98	94.83
			216	472	Унапређивање културе информисања и развоја цивилног сектора Рома	200,000.00	200,000.00	100.00
			217	472	Унапређивање услова живљења Рома	578,149.00	0.00	0.00
			218	4728	Народна кухиња	17,678,600.00	16,691,766.41	94.42
					<b>Сума 090</b>	<b>146,152,606.00</b>	<b>133,573,249.39</b>	<b>91.39</b>
					<b>Сума Глава 3.9</b>	<b>146,152,606.00</b>	<b>133,573,249.39</b>	<b>91.39</b>
	3.10				<b>ДРУШТВЕНА БРИГА О ДЕЦИ-ПРЕДШКОЛСКО ВАСПИТАЊЕ И ОБРАЗОВАЊЕ</b>			
		911			<b>ПРЕДШКОЛСКО ОБРАЗОВАЊЕ</b>			

Раздео	Глава	Функционална класификација	Позиција	Економска класификација	НАЗИВ ПОЗИЦИЈЕ РАСХОДА	ПЛАН 2010. ГОДИНЕ	ИЗВРШЕЊЕ 2010. ГОДИНЕ	Процент извршења
			219	411	Плате и додаци запослених	151,039,885.00	143,533,782.55	95.03
			219.3	411	Плате и додаци запослених-распоред салда из 2009. године	88,536.00	0.00	0.00
			220	412	Социјални доприноси на терет послодавца	27,031,565.00	25,687,864.93	95.03
			220.3	412	Социјални доприноси на терет послодавца-распоред слада из 2009. године	15,848.00	0.00	0.00
			221	414	Социјална давања („Дечја радост „Панчево-1500 000 и васпитачи у основним школама у насељеним местима -500 000 )	2,000,000.00	1,470,815.68	73.54
					<b>П.У. « ДЕЧЈА РАДОСТ»</b>			
			222	415	Накнаде за превоз за запослене	3,733,334.00	3,733,333.60	100.00
			223	421	Стални трошкови	15,000,000.00	14,999,984.01	100.00
			224	421	Накнада за коришћење грађевинског земљишта	973,080.00	811,590.60	83.40
			225	422	Трошкови путовања	219,838.00	203,341.00	92.50
			226	423	Услуге по уговору	1,515,974.00	1,515,580.04	99.97
			227	425	Текуће поправке и одржавање	3,000,000.00	2,999,880.00	100.00
			228	426	Материјал	37,971,495.00	37,455,527.78	98.64
			229	431	Амортизација и употреба основних средстава за рад	0.00	0.00	/
			230	441	Отплата камата и пратећи трошкови задуживања	0.00	0.00	/
			231	482	Порези, обавезне таксе и казне	0.00	0.00	/
			232	511	Зграде и грађевински објекти	0.00	0.00	/
			233	512	Капитално одржавање зграде и објеката	600,000.00	600,000.00	100.00
			233.1	512	Капитално одржавање зграде и објеката из текуће буџетске резерве	500,000.00	500,000.00	100.00
			234	512	Машине и опрема	0.00	0.00	/
					<b>Сума</b>	<b>63,513,721.00</b>	<b>62,819,237.03</b>	<b>98.91</b>
					<b>ВАСПИТНЕ ГРУПЕ У ОСНОВНИМ ШКОЛАМА У НАСЕЉЕНИМ МЕСТИМА</b>			
			235	4631	Стални трошкови:О.Ш. Јабука , О.Ш. Омољица , О.Ш. Старчево и О.Ш. Качарево	2,900,000.00	1,937,484.00	66.81
			235.4	423	Услуге по уговору	200,000.00	53,397.13	26.70
			235.5	4632	Замена прозора у предшколском одељењу ОШ Банатски Брестовац	400,000.00	400,000.00	100.00
			236	4727	Регресирана исхрана деце и ученика у продуженим	2,726,644.00	2,704,799.25	99.20

Раздео	Глава	Функционална класификација	Позиција	Економска класификација	НАЗИВ ПОЗИЦИЈЕ РАСХОДА	ПЛАН 2010. ГОДИНЕ	ИЗВРШЕЊЕ 2010. ГОДИНЕ	Процент извршења
					боравцима у насељеним местима и основним школама у Панчеву-преко ПУ Дечја радост			
					<b>НАКНАДЕ ИЗ БУЏЕТА ЗА ДРУШТВЕНУ БРИГУ О ДЕЦИ</b>			
			237	4723	Накнада за прворођено дете	12,000,000.00	11,567,950.00	96.40
			238	4723	Регресирање боравка деце у ПУ Дечја радост и вртићима у насељеним местима по Одлуци о финансијској подршци породици са децом	3,710,000.00	3,280,114.26	88.41
			239	472	Подршка програму за образовање деце и васпитавање деце са тешкоћама у развоју преко ПУ "Дечја радост"	4,800,000.00	4,276,074.00	89.08
			240	4723	Накнада за бесплатан боравак трећег детата у вртићима и забавиштима од АП Војводине	16,000,000.00	11,939,325.96	74.62
			241	4723	Пакет за новорођенчад-преко "Апотеке Панчево" Панчево	6,000,000.00	5,974,530.84	99.58
			242	4723	Накнада за рођење тројки и већег броја деце	300,000.00	255,000.00	85.00
			243	4723	Једнократна помоћ незапосленим породиљама	7,800,000.00	7,794,150.00	99.93
			244	4723	ЈП Дирекција -Дивчибаре-учешће у трошковима боравка деце	17,000,000.00	17,000,000.00	100.00
			244.5	4723	ЈП Дирекција-Дивчибаре-учешће у трошковима боравка деце	2,500,000.00	1,965,878.57	78.64
					Сума 911	<b>320,026,199.00</b>	<b>302,660,404.20</b>	<b>94.57</b>
					Сума Глава 3.10	<b>320,026,199.00</b>	<b>302,660,404.20</b>	<b>94.57</b>
	<b>3.11</b>				<b>ОМЛАДИНА</b>			
		<b>810</b>			<b>УСЛУГЕ РЕКРЕАЦИЈЕ И СПОРТА</b>			
			245	424	Конкурс за реализацију акционог плана бриге о младима за 2010.годину	1,500,000.00	1,486,000.00	99.07
			246	424	Активности канцеларије за младе	400,000.00	378,952.74	94.74
			247	424	Активности ресурсног центра за младе града Панчева-конкурс(конкурс 550.000 остали материјални трошкови 152.000 динара)	702,000.00	701,142.00	99.88

Раздео	Глава	Функционална класификација	Позиција	Економска класификација	НАЗИВ ПОЗИЦИЈЕ РАСХОДА	ПЛАН 2010. ГОДИНЕ	ИЗВРШЕЊЕ 2010. ГОДИНЕ	Процент извршења
			248	472	Накнаде за образовање-једнократне помоћи најбољим студентима за постигнуте резултате	900,000.00	559,500.00	62.17
			248.1	472	Накнаде за образовање-једнократне помоћи најбољим студентима за постигнуте резултате из текуће буџетске резерве	45,000.00	0.00	0.00
			248.5	472	Пројекат за имплементацију Локалног акционог плана за младе-средства АПВ	330,115.00	329,909.98	99.94
			248.31	472	Организовање конференције поводом формирања Кровне организације младих-средства Транснафте-распоред салда из 2009. године	50,000.00	50,000.00	100.00
			248.32	472	Активности канцеларије за младе-Квиз "Колико се познајемо"-средства АПВ-распоред салда из 2009. године	2,511.00	0.00	0.00
			248.33	472	Пројекат "Хоћу да знам"-средства из АПВ-распоред салда из 2009. године	1,011.00	0.00	0.00
<b>Сума 810</b>						<b>3,930,637.00</b>	<b>3,505,504.72</b>	<b>89.18</b>
<b>Сума Глава 3.11</b>						<b>3,930,637.00</b>	<b>3,505,504.72</b>	<b>89.18</b>
	<b>3.12</b>				<b>ДОТАЦИЈЕ НЕВЛАДИНИМ ОРГАНИЗАЦИЈАМА</b>			
		<b>160</b>			<b>ОПШТЕ ЈАВНЕ УСЛУГЕ НЕ КЛАСИФИКОВАНЕ НА ДРУГОМ МЕСТУ</b>			
			249	481	Стална конференција градова и општина	539,952.00	539,952.00	100.00
			250	481	Средства за рад удружења грађана (конкурс за редовно месечно финансирање програма и једнократно давање за пројекте)	1,751,000.00	1,516,380.00	86.60
			250.1	481	Средства за рад удружења (Друштво пријатеља животиња «Љубимци», -30.090 дин, Удржењу грађана (угоститеља) из Старчева -15.000 дин и Асоцијација Д.А.К – 25.000 дин)	70,090.00	70,090.00	100.00
			251	481	Међуопштинска организација глувих и наглувих Панчево	165,001.00	165,000.00	100.00



Раздео	Глава	Функционална класификација	Позиција	Економска класификација	НАЗИВ ПОЗИЦИЈЕ РАСХОДА	ПЛАН 2010. ГОДИНЕ	ИЗВРШЕЊЕ 2010. ГОДИНЕ	Процент извршења
			252	481	Међуопштинска организација слепих и слабовидих Панчево	179,526.00	179,526.00	100.00
			253	481	Општински ватрогасни савез Панчево	1,458,559.00	1,200,007.21	82.27
			253.3	481	Општински ватрогасни савез Панчево-распоред салда из 2009. године	388,970.00	388,970.00	100.00
			254	481	Комитет за бесплатну правну помоћ	1,098,771.00	867,007.50	78.91
			255	481	Удружење просветних радника Панчево	581,819.00	581,818.90	100.00
			255.4	481	Еколошко-образовни пројекат "Петница" - донација НИС-а А.Д. Нови Сад	2,800,000.00	2,800,000.00	100.00
			256	424	Туристичке манифестације	2,000,000.00	2,000,000.10	100.00
			256.1	424	Годишња чланарина за 2010.годину Federation of European Carneval Cities из текуће буџетске резерве	50,539.00	50,538.70	100.00
			257	481	Подршка пројектима за развој предузетништва и туризма	8,505,000.00	6,819,876.96	80.19
			258	481	Подршка пројектима за развој пољопривреде - Аграрни буџет	1,000,000.00	0.00	0.00
					Сума 160	<b>20,589,227.00</b>	<b>17,179,167.37</b>	<b>83.44</b>
					Сума Глава 3.12	<b>20,589,227.00</b>	<b>17,179,167.37</b>	<b>83.44</b>
	<b>3.13</b>				<b>ИНФОРМИСАЊЕ</b>			
		<b>830</b>			<b>УСЛУГЕ ЕМИТОВАЊА И ШТАПАЊА</b>			
					<b>ЈРП «Радиотелевизија Панчево» Панчево</b>			
			259	4511	ЈРП "Радиотелевизија Панчево" - текуће субвенције - зараде са доприносима на терет послодавца	32,032,850.00	32,032,848.00	100.00
			260	4511	ЈРП "Радиотелевизија Панчево" - текуће субвенције - остали трошкови пословања	18,809,596.00	18,809,592.00	100.00
			260.1	4511	Набавка ЕНГ опреме (камера и друга опрема за терен и видео тејпова у мантажи) из текуће буџетске резерве	347,150.00	347,150.10	100.00
			260.11	451	Набавка компјутера за Радио Панчево из текуће буџетске резерве	100,000.00	100,000.00	100.00

Раздео	Глава	Функционална класификација	Позиција	Економска класификација	НАЗИВ ПОЗИЦИЈЕ РАСХОДА	ПЛАН 2010. ГОДИНЕ	ИЗВРШЕЊЕ 2010. ГОДИНЕ	Процент извршења
			261	4512	ЈРП "Радиотелевизија Панчево"- средства за адаптацију зграде- средства из кредита по Одлуци из 2010. године	55,000,000.00	30,845,742.86	56.08
			262	421	Закуп за пословни простор ЈРП "Радиотелевизија Панчево" у Штабској згради	1,250,000.00	1,150,000.00	92.00
					Сума	<b>107,539,596.00</b>	<b>83,285,332.96</b>	<b>77.48</b>
					<b>Подршка пројектима у области информисања</b>			
			263	424	НИУ "Либертатеа"- подршка пројекту од локалног значаја	218,875.00	218,875.00	100.00
					Сума 830	<b>107,758,471.00</b>	<b>83,504,207.96</b>	<b>77.49</b>
					Сума Глава 3.13	<b>107,758,471.00</b>	<b>83,504,207.96</b>	<b>77.49</b>
	3.14				<b>ФОНД ЗА ЗАШТИТУ ЖИВОТНЕ СРЕДИНЕ- БУЏЕТСКИ ФОНД</b>			
		560			<b>ЗАШТИТА ЖИВОТНЕ СРЕДИНЕ НЕ КЛАСИФИКОВАНЕ НА ДРУГОМ МЕСТУ</b>			
			264	424	Животна средина-део програма	22,307,917.00	9,679,955.60	43.39
			264.4	424	Животна средина -део програма из Фонда за заштиту животне средине РС	0.00	0.00	/
			264.31	424	Животна средина-део програма- распоред салда из 2009. године	10,236,944.00	4,862,515.64	47.50
			264.32	424	Проширење система за контролни мониторинг имисије града Панчева и еколошки пројекти-донација НИС-а- распоред салда из 2009.	0.00	0.00	/
			264.33	424	Суфинансирање извођења радова на санацији одлагалишта отпада -акција "Очистимо Србију"-средства АПВ-распоред салда из 2009. године	3,000,000.00	2,999,885.96	100.00
			264.34	481	Подршка пројектима за развој предузетништва, пољопривреде и туризма-распоред салда из 2009. године	0.00	0.00	/
			264.35	4512	Изградња пројектне документације за пројекат водоснабдевања северних села општине Панчево-средства АПВ-распоред салда из 2009	11,757,412.00	11,726,000.00	99.73

Раздео	Глава	Функционална класификација	Позиција	Економска класификација	НАЗИВ ПОЗИЦИЈЕ РАСХОДА	ПЛАН 2010. ГОДИНЕ	ИЗВРШЕЊЕ 2010. ГОДИНЕ	Процент извршења
			264.36	424	Одржавање мерне станице за мониторинг квалитета ваздуха у Старчеву-Споразум о донацији Провинције Равена,Италија	3,200,000.00	2,585,648.36	80.80
			264.37	424	Спровођење пројекта одржавање мерне станице за мониторинг ваздуха у Старчеву-донација Провинције Равена, Италија	300,000.00	299,919.17	99.97
			264.51	512	Животна средина-део програма за набавку опреме за мониторинг система квалитета ваздуха града Панчева-распоред салда из 2009.	6,200,000.00	4,603,857.24	74.26
			264.52	512	Проширење система за контролни мониторинг имисије града Панчева и еколошки пројекти-донација НИС-а АД Н.Сад-расп.салда 2009.	5,000,000.00	1,972,000.54	39.44
			264.53	424	Оперативни план одбране од поплава од унутрашњих вода за 2010.годину града Панчева	500,000.00	0.00	0.00
			265	423	Средства за покриће трошкова наплате таксе-Рафинерија и Петрохемија	0.00	0.00	/
			266	423	Третирање комараца	0.00	0.00	/
			267	423	Сузбијање амброзије	2,836,620.00	2,836,620.00	100.00
			267.4	423	Сузбијање амброзије-из Фонда за заштиту животне средине РС	0.00	0.00	/
					<b>НАСЕЉЕНА МЕСТА</b>			
					<b>Надокнада за насељена места без водовода</b>			
			268	4632	Надокнада за насељена места без водовода:МЗ Јабука	0.00	0.00	/
			268.3	4511	Надокнада за насељена места без водовода:МЗ Јабука	1,363,608.00	1,363,608.00	100.00
			269	4632	Надокнада за насељена места без водовода: МЗ Глогоњ	0.00	0.00	/
			269.3	4512	Надокнада за насељена места без водовода: МЗ Глогоњ	1,017,583.00	1,017,583.00	100.00
			270	4632	Надокнада за насељена места без водовода: МЗ Качарево	0.00	0.00	/
			270.3	4512	Надокнада за насељена места без водовода: МЗ Качарево	1,391,595.00	1,391,595.00	100.00
			270.4	511	Реконструкција водоводне мреже у Качареву	10,000,000.00	0.00	0.00
			270.51	511	Реконструкција водоводне мреже у Качареву-Средства буџета Републике Србије преко	0.00	0.00	/

Раздео	Глава	Функционална класификација	Позиција	Економска класификација	НАЗИВ ПОЗИЦИЈЕ РАСХОДА	ПЛАН 2010. ГОДИНЕ	ИЗВРШЕЊЕ 2010. ГОДИНЕ	Процент извршења
					Фонда за развој Републике Србије			
			270.52	511	Реконструкција водоводне мреже у Качареву-Средства кредита преко фонда за развој Републике Србије	0.00	0.00	/
			271	4632	Надокнада за насељена места без водовода:МЗ Банатско Ново Село	0.00	0.00	/
			271.3	4511	Надокнада за насељена места без водовода:МЗ Банатско Ново Село	1,363,607.00	1,363,607.00	100.00
			272	4632	Надокнада за насељена места без водовода:МЗ Долово	0.00	0.00	/
			272.3	4512	Надокнада за насељена места без водовода:МЗ Долово	1,363,607.00	1,363,607.00	100.00
			273	4632	Средства за створене обавезе насељених места	4,000,000.00	4,000,000.00	100.00
			273.1	424	Подршка међународним пројектима-део средстава за пројекте"Стоп амброзија" и "Степ 2"(Мере за заштиту реке Тамиш)	5,001,000.00	0.00	0.00
			273.41	511	Суфинансирање санације депоније чврстог комуналног отпада у Старчеву	11,731,885.00	0.00	0.00
			273.42	511	Суфинансирање санације депоније чврстог комуналног отпада у Старчеву-средства из Фонда за заштиту животне средине РС	7,821,257.00	0.00	0.00

ЈКП «ХИГИЈЕНА» ПАНЧЕВО						
	274	4511	Текуће субвенције-чишћење јавних површина са ПДВ-ом	35,020,000.00	35,020,000.00	100.00
	274.4	4511	Текуће субвенције-чишћење јавних површина са ПДВ-ом из Фонда за заштиту животне средине РС	0.00	0.00	/
	275	4511	Текуће субвенције-средства за покриће дела зарада	72,310,000.00	72,310,000.00	100.00
	275.4	4511	Текуће субвенције-средства за трошкове техничког прегледа објекта	972,530.00	972,530.00	100.00
	276	4512	Набавка посуда за одлагање смећа	4,000,000.00	4,000,000.00	100.00
	276.4	451	Набавка посуда за одлагање	0.00	0.00	/

Раздео	Глава	Функционална класификација	Позиција	Економска класификација	НАЗИВ ПОЗИЦИЈЕ РАСХОДА	ПЛАН 2010. ГОДИНЕ	ИЗВРШЕЊЕ 2010. ГОДИНЕ	Процент извршења
					смећа-из Фонда за заштиту животне средине РС			
			277	4512	Пројекат за инсенератор-постројење за спаљивање анималног отпада са додатним инфраструктурним објектима	400,000.00	0.00	0.00
			277.1	451	Средства за нешкодљиво уклањање анималног отпада из текуће буџетске резерве	200,000.00	169,400.00	84.70
			277.4	4512	Пројекат за инсенератор-постројење за спаљивање аним.отпада са додатним инфр.објектима-из Фонда за зашт.животне сред.РС	0.00	0.00	/
			278	4512	Санација Старе депоније	400,000.00	400,000.00	100.00
			278.4	4512	Санација Старе депоније-из Фонда за заштиту животне средине РС	0.00	0.00	/
			279	4512	Пројекат санације сточног гробља	400,000.00	0.00	0.00
			279.4	4512	Пројекат санације сточног гробља-из Фонда за заштиту животне средине РС	0.00	0.00	/
			280	4512	Пројекат и изградња објекта за разврставање комуналног отпада-средства кредита по Одлуци из 2009.године	10,000,000.00	3,620,219.54	36.20
			280.5	4512	Суфинансирање припремне фазе пројекта"Пружање техничке помоћи у сектору комуналног отпада"-Средства Мин.животне средине РС	4,000,000.00	0.00	0.00
					Сума	<b>127,702,530.00</b>	<b>116,492,149.54</b>	<b>91.22</b>
					<b>ЈКП «ГРЕЈАЊЕ» ПАНЧЕВО</b>			
			281	4511	Текуће субвенције-отплате главница кредита за измирење дуга за утрошени гас	48,500,000.00	48,500,000.00	100.00
			282	4512	Израда техничке документације за оспособљавање топлана за алтернативни енергент	3,422,000.00	2,900,000.00	84.75
			282.5	451	Средства за чишћење и измештањестерне са мазутом са парцеле бр.16028/3 КО Панчево	955,500.00	809,500.00	84.72
			282.41	4512	Израда техничке документације за оспособљавање топлана за алтернативни енергент-из Фонда	0.00	0.00	/

Раздео	Глава	Функционална класификација	Позиција	Економска класификација	НАЗИВ ПОЗИЦИЈЕ РАСХОДА	ПЛАН 2010. ГОДИНЕ	ИЗВРШЕЊЕ 2010. ГОДИНЕ	Процент извршења
			282.42	451	за заштиту животне средине РС Средства за демонтажу котларнице	495,600.00	495,600.00	100.00
					Сума	<b>53,373,100.00</b>	<b>52,705,100.00</b>	<b>98.75</b>
					<b>ЈКП "ЗЕЛЕНИЛО" ПАНЧЕВО</b>			
			283	4511	Текуће субвенције-одржавање Народне баште	2,750,164.00	2,750,164.00	100.00
			283.4	4511	Текуће субвенције-одржавање Народне баште-из Фонда за заштиту животне средине	0.00	0.00	/
			284	4511	Одржавање дечијих игралишта у граду	2,626,500.00	2,626,500.00	100.00
			284.4	4511	Одржавање дечијих игралишта у граду-из Фонда за заштиту животне средине РС	0.00	0.00	/
			285	4511	Обавеза за остале расходе-ПДВ	5,690,750.00	5,690,750.00	100.00
			286	4512	Проширење парка "Народна башта-Барутана"-средства из кредита по Одлуци за 2010. годину	15,000,000.00	3,902,310.08	26.02
			287	4512	Изградња павиљона у Народној башти	4,377,500.00	4,377,500.00	100.00
			288	4512	Изградња паркинга код Народне баште	2,626,500.00	2,626,500.00	100.00
			288.40	4512	Изградња паркинга код Народне баште-из Фонда за заштиту животне средине РС	0.00	0.00	/
			288.41	4512	Наставак реконструкције парка Народна башта-донација предузећа Е.Н.А.С из Каљарија Италија	3,966,764.00	3,966,764.00	100.00
			288.42	4512	Реконструкција Железничког парка - донација НИС-а А.Д. Нови Сад	5,000,000.00	5,000,000.00	100.00
					Сума	<b>42,038,178.00</b>	<b>30,940,488.08</b>	<b>73.60</b>
					<b>ТРАНСАКЦИЈЕ ВЕЗАНЕ ЗА ЈАВНИ ДУГ</b>			
			289	611	Отплата главнице домаћим кредиторима	161,334,217.00	157,101,857.19	97.38
			289.3	611	Отплата главнице домаћим кредиторима-распоред салда из 2009. године	19,621,667.00	19,621,660.23	100.00
			289.4	441	Отплате домаћих камата по кредитима	10,058,600.00	9,672,954.72	96.17
					Сума	<b>191,014,484.00</b>	<b>186,396,472.14</b>	<b>97.58</b>
					Сума 560	<b>524,521,327.00</b>	<b>438,600,612.27</b>	<b>83.62</b>

Раздео	Глава	Функционална класификација	Позиција	Економска класификација	НАЗИВ ПОЗИЦИЈЕ РАСХОДА	ПЛАН 2010. ГОДИНЕ	ИЗВРШЕЊЕ 2010. ГОДИНЕ	Процент извршења
					синтетичког материјала у Р.Путника 15-средства АП Војводине			
			308.31	511	Зграде и грађевински објекти - распоред саида из 2009. године	51,504,863.00	21,073,793.82	40.92
			308.32	511	Припремни радови на мини пич терен у ОШ "Мирослав Мика Антић" Панчево	680,510.00	671,787.97	98.72
			309	511	Изградња и реконструкција фекалне канализационе мреже са израдом пројектне документације у Панчеву и насељеним местима-средства Фонда за капитална улагања АП Војводине	0.00	0.00	/
			310	511	Изградња дечјег вртића на Миси-средства Фонда за капитална улагања АП Војводине	0.00	0.00	/
			311	511	Вишенаменска спортска хала - Багремар - извођење радова-средства Фонда за капитална улагања АП Војводине	0.00	0.00	/
			312	511	Санација и доградња моста у Иванову-средства Фонда за капитална улагања АП Војводине	0.00	0.00	/
			313	511	Доградња коловоза у улицама Б. Кидрича и С. Ковачевића у Банатском Новом Селу-средства Фонда за капитална улагања АП Војво	0.00	0.00	/
			314	511	Изградња здравствене станице "Иваново" у Иванову-средства Фонда за капитална улагања АП Војводине	0.00	0.00	/
			315	511	Изградња и доградња саобраћајнице са инфраструктуром у ул. Максима Горког у Панчеву-средства Фонда за кап.улагања АПВ	0.00	0.00	/
			316	511	Асфалтирање улица у Банатском Новом Селу-средства Фонда за капитална улагања АП Војводине	0.00	0.00	/
			316.41	511	Санација коловоза у улици Иве Курјачког- средства Фонда за капитална улагања АП	0.00	0.00	/

Раздео	Глава	Функционална класификација	Позиција	Економска класификација	НАЗИВ ПОЗИЦИЈЕ РАСХОДА	ПЛАН 2010. ГОДИНЕ	ИЗВРШЕЊЕ 2010. ГОДИНЕ	Процент извршења
					Војводине			
			316.42	511	Санација коловоза у улици Марије Прите -средства Фонда за капитална улагања АП Војводина	0.00	0.00	/
			317	511	Индустријска зона у Панчеву "Греенфилд 2"-средства Фонда за капитална улагања АП Војводине	0.00	0.00	/
			317.4	511	Пројекат затвореног пливачког базена	4,377,500.00	0.00	0.00
			317.51	511	Светозара Милетића 2 фаза од Светог Саве до Војвођанског булевара-реконструкција и доградња улице са инфраструктуром-средства Фонда за капитална улагања АП Војводине	0.00	0.00	/
			317.52	511	Иве Курјачког-кишна канализација – средства Фонда за капитална улагања АП Војводине	0.00	0.00	/
			317.53	511	Карађорђева од Моше Пијаде до Браћа Јовановића-реконструкција и доградња улице са инфраструктуром – средства Фонда за капитална улагања АП Војводине	0.00	0.00	/
			317.54	511	Змај Јовина-реконструкција и доградња улице са инфраструктуром-средства Фонда за капитална улагања АП Војводине	0.00	0.00	/
			317.55	511	Доситејева улица-"Тамиш Капија"-реконструкција и доградња улице са инфраструктуром-средства Фонда за капитална улагања АП Војводине	0.00	0.00	/
			317.6	511	Средства Министарства животне средине и просторног планирања РС за суфинансирање усклађивања Просторног плана града	1,800,000.00	0.00	0.00
			318	512	Машине и опрема	6,000,000.00	996,510.00	16.61
			318.3	512	Машине и опрема-распоред салда из 2009. године	5,000,000.00	0.00	0.00
			319	523	Залихе за даљу продају	0.00	0.00	/



Раздео	Глава	Функционална класификација	Позиција	Економска класификација	НАЗИВ ПОЗИЦИЈЕ РАСХОДА	ПЛАН 2010. ГОДИНЕ	ИЗВРШЕЊЕ 2010. ГОДИНЕ	Процент извршења
					Сума Глава 3.14	524,521,327.00	438,600,612.27	83.62
	3.15				ЈП "ДИРЕКЦИЈА ЗА ИЗГРАДЊУ И УРЕЂЕЊЕ ПАНЧЕВА" ПАНЧЕВО			
		620			РАЗВОЈ ЗАЈЕДНИЦЕ			
			290	411	Плате и додаци запослених	90,360,700.00	87,034,245.93	96.32
			291	412	Социјални доприноси на терет послодавца	16,174,600.00	15,579,137.00	96.32
			292	481	Допринос коморама	451,700.00	435,171.27	96.34
			293	482	Обавезе за остале расходе- ПДВ	24,500,000.00	15,368,862.76	62.73
			294	413	Накнаде у натури	0.00	0.00	/
			295	414	Социјална давања запослених	3,229,540.00	905,298.69	28.03
			296	415	Накнаде за запослене	2,964,600.00	2,309,472.07	77.90
			297	416	Награде, бонуси и остали посебни расходи	5,288,800.00	2,426,103.78	45.87
			298	421	Стални трошкови	78,597,360.00	65,517,654.09	83.36
			299	422	Трошкови путовања	933,000.00	280,581.18	30.07
			300	423	Услуге по уговору	18,103,114.00	9,389,414.59	51.87
			300.3	423	Услуге по уговору-распоред салда из 2009. године	701,097.00	701,097.00	100.00
			301	424	Специјализоване услуге	4,024,960.00	309,750.00	7.70
			301.3	424	Специјализоване услуге-распоред салда из 2009. године	3,387,500.00	2,765,187.00	81.63
			302	425	Текуће поправке и одржавање	157,354,480.00	129,877,202.04	82.54
			302.3	425	Текуће поправке и одржавање-распоред салда из 2009. године	2,734,474.00	1,165,133.94	42.61
			303	426	Материјал	6,895,800.00	5,267,200.87	76.38
			304	431	Употреба основних средстава	0.00	0.00	/
			304.4	463	Учешће у финансирању зарада особа са инвалидитетом	200,000.00	181,432.00	90.72
			304.5	465	Учешће у финансирању зарада особа са инвалидитетом	300,000.00	136,492.00	45.50
			305	481	Дотације невладиним организацијама	0.00	0.00	/
			306	482	Остали порези, обавезе, таксе, царине и др.	4,427,960.00	1,795,817.96	40.56
			307	483	Новчане казне и пенали по решењу судова	0.00	0.00	/
			308	511	Зграде и грађевински објекти	42,180,000.00	23,910,215.75	56.69
			308.1	511	Зграде и грађевински објекти из текуће буџетске резерве	1,721,856.00	198,237.00	11.51
			308.5	511	Изградња и опремање спортског мултифункционалног терена за кошарку и одбојку од	3,000,000.00	3,000,000.00	100.00

Раздео	Глава	Функционална класификација	Позиција	Економска класификација	НАЗИВ ПОЗИЦИЈЕ РАСХОДА	ПЛАН 2010. ГОДИНЕ	ИЗВРШЕЊЕ 2010. ГОДИНЕ	Процент извршења
			320	541	Земљиште	7,483,026.00	37,500.00	0.50
			320.3	541	Земљиште-распоред салда из 2009. године	1,306,330.00	0.00	0.00
					Сума 620	545,683,770.00	391,333,298.71	71.71
					Сума Глава 3.15	545,683,770.00	391,333,298.71	71.71
	3.16				<b>МЕСНЕ ЗАЈЕДНИЦЕ-ТРАНСФЕРИ</b>			
		160			<b>ОПШТЕ ЈАВНЕ УСЛУГЕ</b>			
					<b>МЗ БАНАТСКИ БРЕСТОВАЦ</b>			
			321	4631	Текући трансфери	0.00	0.00	/
			321.31	421	Стални трошкови	350,000.00	349,971.44	99.99
			321.32	422	Трошкови путовања	20,000.00	19,856.75	99.28
			321.33	423	Услуге по уговору	210,002.00	210,002.00	100.00
			321.34	424	Специјализоване услуге	1,772,620.00	1,772,561.29	100.00
			321.35	425	Текуће поправке и одржавање	65,127.00	65,031.32	99.85
			321.36	426	Материјал	163,860.00	163,859.83	100.00
			321.37	481	Дотације невладиним организацијама	964,164.00	964,164.00	100.00
			321.38	512	Опрема	57,354.00	57,352.67	100.00
			322	4632	Капитални трансфери	0.00	0.00	/
			322.31	424	Специјализоване услуге-израда пројеката и стручни надзор за инвестиције и изградњу	900,000.00	900,000.00	100.00
			322.32	425	Текуће поправке и одржавање некатегорисаних путева и стаза, реконструкција и изградња објеката	1,841,522.00	1,841,233.54	99.98
			322.33	4512	Капиталне субвенције ЈКП «Комбрест»	3,950,000.00	3,950,000.00	100.00
					Сума	10,294,649.00	10,294,032.84	99.99
					<b>МЗ БАНАТСКО НОВО СЕЛО</b>			
			323	4631	Текући трансфери	0.00	0.00	/
			323.31	421	Стални трошкови	245,000.00	244,999.68	100.00
			323.32	423	Услуге по уговору	768,415.00	768,415.00	100.00
			323.33	424	Специјализоване услуге	129,923.00	129,900.93	99.98
			323.34	425	Текуће поправке и одржавање	141,150.00	141,150.00	100.00
			323.35	426	Материјал	587,035.00	587,035.00	100.00
			323.36	4511	Текуће субвенције јавним нефинансијским организацијама	1,044,000.00	1,044,000.00	100.00
			323.37	481	Дотације невладиним организацијама	1,650,000.00	1,649,516.47	99.97
			323.331	424	Специјализоване услуге из текуће буџетске резерве	80,000.00	80,000.00	100.00

Раздео	Глава	Функционална класификација	Позиција	Економска класификација	НАЗИВ ПОЗИЦИЈЕ РАСХОДА	ПЛАН 2010. ГОДИНЕ	ИЗВРШЕЊЕ 2010. ГОДИНЕ	Процент извршења
			324	4632	Капитални трансфери	0.00	0.00	/
			324.5	425	МЗ Банатско Ново Село-санација и адаптација кошаркашког игралишта у дворишту ОШ-средства из АП Војводине	500,000.00	500,000.00	100.00
			324.31	424	Специјализоване услуге-Израда пројектне документације	800,000.00	794,145.00	99.27
			324.32	425	Текуће поправке и одржавање (асфалтирање и рекон.путне мреже 2.414.313,инфр.уређење села 905.000,изгр.и рек.спорт.терена 958.828)	4,278,141.00	4,278,141.00	100.00
			324.33	4512	Капиталне субвенције јавним нефинансијским корпорацијама (бушење и ревитализација бунара пијаће воде 152.000 и озелењавање, одржавање, зелених површина, депонија, гробља, каналске мреже и површинских вода 3.248.687)	3,400,687.00	3,400,680.00	100.00
			324.61	511	Уређење атарских путева МЗ Банатско Ново Село-Средства из АП Војводине	1,300,000.00	1,300,000.00	100.00
			324.62	541	Одводњавање пољопривредног земљишта МЗ Банатско Ново Село-Средства из АП Војводине	2,000,000.00	2,000,000.00	100.00
			324.63	511	Суфинансирање реконструкције водозахватних објеката и опреме за побољшање квалитета воде у Б.Новом Селу-средства АПВ	8,000,000.00	8,000,000.00	100.00
					<b>Сума</b>	<b>24,924,351.00</b>	<b>24,917,983.08</b>	<b>99.97</b>
					<b>МЗ ГЛОГОЊ</b>			
			325	4631	Текући трансфери	0.00	0.00	/
			325.31	421	Стални трошкови	113,170.00	111,532.00	98.55
			325.32	423	Услуге по уговору	266,163.00	266,163.00	100.00
			325.33	424	Специјализоване услуге	50,000.00	50,000.00	100.00
			325.34	426	Материјал	261,914.00	261,914.00	100.00
			325.35	4511	Субвенције Јавном предузећу "Глогоњ"	700,000.00	700,000.00	100.00
			325.36	481	Дотације верским и непрофитним организацијама	1,045,000.00	1,043,999.40	99.90
			326	4632	Капитални трансфери	0.00	0.00	/
			326.5	511	Реконструкција водоводне мреже насеља Глогоњ-средства АП Војводине	2,000,000.00	2,000,000.00	100.00
			326.31	511	Реконструкција водоводне	3,700,000.00	3,700,000.00	100.00

Раздео	Глава	Функционална класификација	Позиција	Економска класификација	НАЗИВ ПОЗИЦИЈЕ РАСХОДА	ПЛАН 2010. ГОДИНЕ	ИЗВРШЕЊЕ 2010. ГОДИНЕ	Процент извршења
					мреже (замена цеви)			
			326.32	481	Пренос средстава Српској православној цркви за изградњу Храма	824,458.00	824,458.00	100.00
					Сума	<b>8,960,705.00</b>	<b>8,958,066.40</b>	<b>99.97</b>
					<b>МЗ ДОЛОВО</b>			
			327	4631	Текући трансфери	0.00	0.00	/
			327.31	421	Стални трошкови	400,000.00	399,870.32	99.97
			327.32	423	Услуге по уговору	893,268.00	893,195.07	99.99
			327.33	424	Специјализоване услуге	480,000.00	479,999.09	100.00
			327.34	425	Текуће поправке и одржавање	6,000.00	5,369.00	89.48
			327.35	426	Материјал	164,000.00	130,647.21	79.66
			327.36	4511	Текуће субвенције ЈКП "Долови"	2,406,732.00	2,406,642.95	100.00
			327.37	481	Дотације спортским и омладинским организацијама	1,300,000.00	831,200.00	63.94
			327.38	481	Дотације удружењима грађана	400,000.00	310,000.00	77.50
			327.39	481	Дотације за културу и образовање	450,000.00	288,000.00	64.00
			328	4632	Капитални трансфери	0.00	0.00	/
			328.5	425	Периодично одржавање излазног пута од краја ул.С.Маринковић према атару,кат.пар.2444,8157/16,8157/17 и 2494 КО Долово	702,894.00	0.00	0.00
			328.6	541	Одводњавање пољопривредног земљишта МЗ Мита Вукосављево Долово-средства АП Војводине	1,500,000.00	1,500,000.00	100.00
			328.31	511	Асфалтирање улица	4,607,783.00	4,607,783.00	100.00
			328.32	424	Пројекат-дуг из 2009.године за ул. Јона Балина и ул. Пут за песак	168,000.00	168,000.00	100.00
			328.33	425	Санација крова и комплетне фасаде на згради Месне заједнице	1,000,000.00	1,000,000.00	100.00
			328.34	424	Постављање видео надзора	0.00	0.00	/
			328.35	424	Израда конкурсне и пројектне документације за уређење центра села	0.00	0.00	/
			328.36	424	Израда пројекта и уређење дечијег игралишта и парка у ул.Трт Мите Вукосављево	0.00	0.00	/
			328.37	424	Израда пројекта за регулацију саобраћаја и проширење дела улице Аксентије Максимовић	0.00	0.00	/
			328.39	425	Санација дела тротоара и канала	0.00	0.00	/

Раздео	Глава	Функционална класификација	Позиција	Економска класификација	НАЗИВ ПОЗИЦИЈЕ РАСХОДА	ПЛАН 2010. ГОДИНЕ	ИЗВРШЕЊЕ 2010. ГОДИНЕ	Процент извршења
					на углу улице Георге Димитрова и Лукреције Анкуцић			
			328.310	481	Дотације црквама	300,000.00	300,000.00	100.00
			328.311	424	Радови на реконструкцији фудбалског и рукометног игралишта	200,000.00	200,000.00	100.00
			328.312	425	Израда стаза и насипање улице шодером	99,451.00	99,450.45	100.00
			328.313	425	Уређење и санација постојећих чесми у селу	0.00	0.00	/
			328.314	424	Израда и постављање грба и заставе Долова	0.00	0.00	/
					<b>Сума</b>	<b>15,078,128.00</b>	<b>13,620,157.09</b>	<b>90.33</b>
					<b>МЗ ИВАНОВО</b>			
			329	411	Плате и додаци запослених	196,589.00	196,584.00	100.00
			330	412	Социјалани доприноси на терет послодавца	35,189.00	35,184.00	99.99
			331	4631	Текући трансфери	0.00	0.00	/
			331.31	421	Стални трошкови	346,432.00	346,432.00	100.00
			331.32	422	Трошкови путовања	95,320.00	94,355.00	98.99
			331.33	423	Услуге по уговору	505,528.00	503,273.78	99.55
			331.34	424	Услуге информисања	259,474.00	258,519.26	99.63
			331.35	425	Текуће поправке и одржавање	126,125.00	125,877.00	99.80
			331.36	426	Материјал	415,680.00	411,784.69	99.06
			331.61	423	Средства из буџета АП Војводина за израду табли са називима улица и тргова на језицима националних мањина и штампање службених гласила	60,000.00	60,000.00	100.00
			331.62	423	Средства из АП Војводине за оспособљавање запослених и за развој система електронске управе за рад у условима вишејезичности	80,000.00	80,000.00	100.00
			331.341	424	Трошкови накнаде за промену намене пољопривредног у грађевинско земљиште на кат.пар.бр.457/1 у Иванову за изградњу Здравственог центра "Иваново" МЗ Иваново из текуће буџетске резерве	100,275.00	100,275.00	100.00
			332	4632	Капитални трансфери	0.00	0.00	/
			332.6	511	Уређење атарских путева МЗ Иваново-Средства из АП Војводине	1,000,000.00	1,000,000.00	100.00
			332.31	511	Изградња путева	2,000,000.00	1,999,999.97	100.00

Раздео	Глава	Функционална класификација	Позиција	Економска класификација	НАЗИВ ПОЗИЦИЈЕ РАСХОДА	ПЛАН 2010. ГОДИНЕ	ИЗВРШЕЊЕ 2010. ГОДИНЕ	Процент извршења
			332.32	511	Капитално одржавање зграда	1,247,324.00	1,246,226.51	99.91
			332.33	511	Средства из самодоприноса-распоред салда из 2009. године	8,968.00	8,968.00	100.00
			332.311	511	Закуп парцела будуће Фабрике за прераду отпадних вода у Иванову из текуће буџетске резерве	50,000.00	50,000.00	100.00
					<b>Сума</b>	<b>6,526,904.00</b>	<b>6,517,479.21</b>	<b>99.86</b>
					<b>МЗ ЈАБУКА</b>			
			333	4631	Текући трансфери	0.00	0.00	/
			333.31	421	Стални трошкови	1,269,450.00	1,215,845.66	95.78
			333.32	422	Трошкови путовања	20,000.00	14,400.00	72.00
			333.33	423	Услуге по уговору	227,000.00	222,749.78	98.13
			333.34	426	Материјал	40,000.00	35,007.75	87.52
			333.35	4511	Субвенције ЈКП "Вод-ком" Јабука	1,320,000.00	1,320,000.00	100.00
			333.36	481	Дотације спортским и омладинским организацијама	950,000.00	950,000.00	100.00
			333.37	481	Дотације осталим удружењима грађана	758,000.00	714,268.94	94.23
			334	4632	Капитални трансфери	0.00	0.00	/
			334.1	4632	Средства за радове на довођењу у функционално стање отворених кишних канала за одвођење атмосферских и површинских вода у насељеном месту Јабука у улици Николе Тесле и улици Качаревачка по налогу инспекције Града из текуће буџетске резерве	700,000.00	700,000.00	100.00
			334.2	484	Средства за радове на довођењу у функционално стање отворених кишних канала за одвођење атмосферских и површинских вода у насељеном месту Јабука у улици Николе Тесле и улици Качаревачка по налогу инспекције Града из сталне буџетске резерве	533,000.00	533,000.00	100.00
			334.31	511	Израда пројекта по плану за 2010. годину	1,142,550.00	1,142,550.00	100.00
			334.32	425	Ревитализација дела кишне канализације по пројекту	4,000,000.00	4,000,000.00	100.00
			334.33	425	Ревитализација тротоарске мреже	500,000.00	500,000.00	100.00
			334.34	511	Изградња и уређење пијаци	2,300,000.00	2,300,000.00	100.00

Раздео	Глава	Функционална класификација	Позиција	Економска класификација	НАЗИВ ПОЗИЦИЈЕ РАСХОДА	ПЛАН 2010. ГОДИНЕ	ИЗВРШЕЊЕ 2010. ГОДИНЕ	Процент извршења
			334.61	511	Реконструкција и доградња пијаце са изградњом санитарног чвора и изградња паркинг простора - средства АП Војводине	500,000.00	500,000.00	100.00
<b>Сума</b>						<b>14,260,000.00</b>	<b>14,147,822.13</b>	<b>99.21</b>
<b>МЗ КАЧАРЕВО</b>								
			335	4631	Текући трансфери	0.00	0.00	/
			335.31	421	Стални трошкови	500,000.00	500,000.00	100.00
			335.32	422	Трошкови путовања	30,000.00	29,100.00	97.00
			335.33	423	Услуге по уговору	700,000.00	700,000.00	100.00
			335.34	425	Текуће поправке и одржавање	800,000.00	793,153.11	99.14
			335.35	426	Материјал	300,000.00	300,000.00	100.00
			335.36	4511	Текуће субвенције ЈКП "Качарево"	2,974,935.00	2,934,934.40	98.66
			335.37	481	Дотације непрофитним организацијама	1,500,000.00	1,494,293.11	99.62
			335.5	511	Наставак изградње дечијег вртића у Качареву-средства Фонда за капитална улагања АП Војводине	0.00	0.00	/
			336	4632	Капитални трансфери	0.00	0.00	/
			336.4	511	Реконструкција водовodne мреже-средства из створене обавезе	521,851.00	521,850.00	100.00
			336.6	541	Одводњавање пољопривредног земљишта МЗ Качарево-Средства из АП Војводине	1,500,000.00	1,500,000.00	100.00
			336.31	511	Инфраструктура (асфалтирање улица, реконструкција кишних канала, изградња паркинг простора, језеро, дечији вртић)	4,000,000.00	3,998,029.29	99.95
			336.32	511	Реконструкција водовodne мреже	1,200,000.00	1,200,000.00	100.00
			336.33	511	Капитално одржавање културних и верских овејката	500,000.00	498,498.60	99.70
			336.34	511	Пројектно планирање	1,050,000.00	1,048,013.46	99.81
			336.35	4512	Доопремање ЈКП "Качарево"	1,044,879.00	1,044,879.00	100.00
			336.36	511	Уређење индустријске зоне	0.00	0.00	/
			336.37	514	Вишегодишњи засади	700,000.00	696,659.32	99.52
<b>Сума</b>						<b>17,321,665.00</b>	<b>17,259,410.29</b>	<b>99.64</b>
<b>МЗ ОМОЉИЦА</b>								
			337	4631	Текући трансфери	0.00	0.00	/
			337.1	4631	Текући трансфери из текуће буџетске резерве	15,000.00	15,000.00	100.00

Раздео	Глава	Функционална класификација	Позиција	Економска класификација	НАЗИВ ПОЗИЦИЈЕ РАСХОДА	ПЛАН 2010. ГОДИНЕ	ИЗВРШЕЊЕ 2010. ГОДИНЕ	Процент извршења
			337.31	421	Стални трошкови	470,000.00	327,851.23	69.76
			337.32	422	Трошкови путовања	30,000.00	20,457.73	68.19
			337.33	423	Услуге по уговору	143,494.00	143,099.22	99.72
			337.34	424	Специјализоване услуге	608,388.00	608,388.00	100.00
			337.35	425	Текуће поправке и одржавање	48,640.00	48,640.14	100.00
			337.36	426	Материјал	169,360.00	86,954.51	51.34
			337.37	4511	Текуће субвенције ЈКП "Омолица"	3,600,000.00	3,600,000.00	100.00
			337.38	4511	Текуће субвенције ЈКП "Омолица"-распоред салда из 2009. године	187,917.00	187,917.00	100.00
			337.39	481	Дотације спортским и омладинским организацијама	1,200,000.00	1,200,000.00	100.00
			337.310	481	Дотације осталим удружењима грађана	315,882.00	315,882.00	100.00
			337.311	426	Спортски сусрети Шунка фест и Бадњи дан	0.00	0.00	/
			338	4632	Капитални трансфери	0.00	0.00	/
			338.6	511	Уређење атарских путева МЗ Омолица-средства из АП Војводине	2,000,000.00	2,000,000.00	100.00
			338.31	425	Одржавање путева у селу	500,000.00	500,000.00	100.00
			338.32	511	Изградња спортског центра	100,000.00	0.00	0.00
			338.33	425	Уређење кишних канала	166,664.00	166,664.00	100.00
			338.34	425	Адаптација зграде месне канцеларије, месне заједнице, и јавно комуналног предузећа	2,800,000.00	2,736,518.71	97.73
			338.35	425	Одржавање јавних површина у селу, чишћење и одржавање дивљих депонија	2,333,336.00	2,333,336.00	100.00
			338.36	4512	Капиталне субвенције ЈКП "Омолица"	1,500,000.00	1,500,000.00	100.00
			338.37	511	Израда пројектне документације	231,280.00	231,280.00	100.00
			338.38	511	Изградња паркинга, стаза и реконструкција стаза у селу	1,182,344.00	908,815.35	76.87
			338.39	481	Адаптација Српске православне цркве и Румунске православне цркве	50,000.00	0.00	0.00
			338.310	425	Одржавање јавне расвете и набавка уклопника јавног осветљења	250,000.00	214,680.00	85.87
			338.311	425	Уређење изворне термалне воде	148,118.00	148,118.00	100.00
			338.312	425	Санација дечијег игралишта	200,000.00	200,000.00	100.00
			338.313	512	Набавка рачунара	49,300.00	49,300.00	100.00
					<b>Сума</b>	<b>18,299,723.00</b>	<b>17,542,901.89</b>	<b>95.86</b>



Раздео	Глава	Функционална класификација	Позиција	Економска класификација	НАЗИВ ПОЗИЦИЈЕ РАСХОДА	ПЛАН 2010. ГОДИНЕ	ИЗВРШЕЊЕ 2010. ГОДИНЕ	Процент извршења
					<b>МЗ СТАРЧЕВО</b>			
			339	4631	Текући трансфери	0.00	0.00	/
			339.31	421	Стални трошкови	705,000.00	705,000.00	100.00
			339.32	422	Трошкови путовања	0.00	0.00	/
			339.33	423	Услуге по уговору и остале услуге	1,248,068.00	1,248,068.00	100.00
			339.34	424	Специјализоване услуге	1,225,000.00	1,224,107.00	99.93
			339.35	425	Текуће поправке и одржавање	100,000.00	100,000.00	100.00
			339.36	426	Материјал	503,204.00	502,332.98	99.83
			339.37	481	Дотације удружењима и клубовима	1,986,876.00	1,985,450.00	99.93
			339.361	426	МЗ Старчево-трошкови горива изазвани последицама од елементарних непогода из текуће буџетске резерве	50,791.00	50,790.40	100.00
			340	4632	Капитални трансфери	0.00	0.00	/
			340.1	483	Новчане казне и пенали по решењу судова	373,657.51	373,657.51	100.00
			340.4	511	Асфалтирање и реконструкција улица-обавезе из 2009.	627,960.00	627,960.00	100.00
			340.6	511	Уређење атарских путева МЗ Старчево-Средства из АП Војводине	1,000,000.00	1,000,000.00	100.00
			340.31	425	Реконструкција јавне расвете	712,276.00	712,040.82	99.97
			340.32	4512	Комунално опремање и уређење села	5,572,040.00	5,571,932.13	100.00
			340.33	511	Асфалтирање и реконструкција улица	1,000,000.00	1,000,000.00	100.00
			340.34	511	Пројектна документација	650,000.00	649,655.00	99.95
			340.35	511	Уређење центра села	2,150,000.00	2,149,999.39	100.00
			340.36	511	Инвестиције од капиталног значаја за село-Пречистач отпадних вода, изградња трибина на стадиону-средства Фонда за капитална улагања АП Војводине	0.00	0.00	/
			340.5	511	Изградња вртића у Старчеву-средства Фонда за капитална улагања АП Војводине	0.00	0.00	/
					Сума	<b>17,904,872.51</b>	<b>17,900,993.23</b>	<b>99.98</b>
					<b>МЗ ВОЈЛОВИЦА</b>			
			340.37	425	МЗ Војловица-средства из самодоприноса-распоред салда из 2009. године	33,382.00	33,382.00	100.00
			340.371	481	МЗ Војловица-Добровољно ватрогасно друштво Војловица-	10,000.00	10,000.00	100.00

Раздео	Глава	Функционална класификација	Позиција	Економска класификација	НАЗИВ ПОЗИЦИЈЕ РАСХОДА	ПЛАН 2010. ГОДИНЕ	ИЗВРШЕЊЕ 2010. ГОДИНЕ	Процент извршења
					средства из текуће буџетске резерве			
			340.61	424	Финансирање пројекта "Жетеоци у време жетелачких дана у Војловици" - Средства из буџета АП Војводине	50,000.00	50,000.00	100.00
			340.51	511	Санација Реформске цркве МЗ Војловица-средства Фонда за капитална улагања АП Војводине	0.00	0.00	/
			340.52	511	Санација Здравствене станице у МЗ Војловица-средства Фонда за капитална улагања АП Војводина	0.00	0.00	/
					<b>Сума</b>	<b>93,382.00</b>	<b>93,382.00</b>	<b>100.00</b>
					<b>МЗ ГОРЊИ ГРАД</b>			
			340.62	423	Иницирање формирања и рада Центра за интеркултурални дијалог у МЗ Горњи Град-средства из АП Војводине	40,000.00	40,000.00	100.00
					<b>Сума</b>	<b>40,000.00</b>	<b>40,000.00</b>	<b>100.00</b>
					<b>Сума 160</b>	<b>133,704,379.51</b>	<b>131,292,228.16</b>	<b>98.20</b>
					<b>Сума Глава 3.16</b>	<b>133,704,379.51</b>	<b>131,292,228.16</b>	<b>98.20</b>
	<b>3.17</b>				<b>ЈКП "АУТОТРАНСПОРТ ПАНЧЕВО" ПАНЧЕВО</b>			
		<b>451</b>			<b>ДРУМСКИ САОБРАЋАЈ</b>			
			341	4511	Текуће субвенције-средства за покриће дела зарада	90,000,000.00	90,000,000.00	100.00
			341.5	4511	Текуће субвенције-средства за покриће дела зарада-распоред салда из 2009.године	30,000,000.00	30,000,000.00	100.00
			342	4511	Текуће субвенције-средства за покриће трошкова пословања	65,696,003.00	65,696,003.00	100.00
			342.51	4511	Текуће субвенције-средства за покриће трошкова пословања-распоред салда из 2009.године	34,538,021.00	34,538,021.00	100.00
			342.52	4511	Текуће субвенције-средства за покриће трошкова пословања	5,461,979.00	5,461,979.00	100.00
			343	4511	Текуће субвенције	34,593,591.00	34,593,591.00	100.00
			343.1	4511	Текуће субвенције из текуће буџетске резерве	685,818.00	685,818.18	100.00
			344	4512	Капиталне субвенције-учешће за набавку аутобуса -средства из кредита по Одлуци из 2010.	40,000,000.00	0.00	0.00

Раздео	Глава	Функционална класификација	Позиција	Економска класификација	НАЗИВ ПОЗИЦИЈЕ РАСХОДА	ПЛАН 2010. ГОДИНЕ	ИЗВРШЕЊЕ 2010. ГОДИНЕ	Процент извршења
					године			
			345	451	Капиталне субвенције-ограђивање аутобуске станице	5,253,000.00	4,450,000.00	84.71
					Сума 451	306,228,412.00	265,425,412.18	86.68
					Сума Глава 3.17	306,228,412.00	265,425,412.18	86.68
	3.18				ЈКП "МЛАДОСТ" ПАНЧЕВО			
		810			УСЛУГЕ РЕКРЕАЦИЈЕ И СПОРТА			
			346	4511	Текуће субвенције	48,639,249.00	48,639,248.98	100.00
			347	4511	Текуће субвенције-потрошња воде на базену	7,943,750.00	7,943,750.00	100.00
			348	4511	Накнада за коришћење грађевинског земљишта	2,353,685.00	2,353,685.00	100.00
			349	4512	Пројекат затвореног пливачког базена	0.00	0.00	/
			350	4512	Суфинансирање изградње мултифункционалног терена са вештачком травом	4,000,000.00	3,999,823.91	100.00
					Сума 810	62,936,684.00	62,936,507.89	100.00
					Сума Глава 3.18	62,936,684.00	62,936,507.89	100.00
	3.19				ЈКП "ВОДОВОД И КАНАЛИЗАЦИЈА" ПАНЧЕВО			
		490			ЕКОНОМСКИ ПОСЛОВИ НЕКЛАСИФИКОВАНИ НА ДРУГОМ МЕСТУ			
			351	4512	Завршетак изградње фекалне канализације у Тополи-средства из кредита по Одлуци за 2010. године	25,000,000.00	25,000,000.00	100.00
			352	4512	Наставак изградње фекалне канализације на Кудељарском насипу-средства из кредита по Одлуци за 2010. године	25,000,000.00	14,773,855.90	59.10
			352.3	4512	Наставак изградње фекалне канализације на Кудељарском насипу и Миси-средства из кредита по одлуци из 2008-распоред саида из 2009.године	2,878,827.00	2,878,827.00	100.00
			352.4	4512	Изградња фекалне канализације на Кудељарском насипу у улицама:Скадарска,Борска и Кајмакчаланска	14,000,000.00	9,918,435.00	70.85

Раздео	Глава	Функционална класификација	Позиција	Економска класификација	НАЗИВ ПОЗИЦИЈЕ РАСХОДА	ПЛАН 2010. ГОДИНЕ	ИЗВРШЕЊЕ 2010. ГОДИНЕ	Процент извршења
			353	4512	Обнављање и регенерација бунара-средства из кредита по Одлуци за 2010. године	20,000,000.00	20,000,000.00	100.00
			354	4512	Изградња водоводне мреже-средства из кредита по Одлуци за 2010. године	7,000,000.00	0.00	0.00
			355	4512	Изградња, реконструкција и одржавање блоковске канализације	4,377,500.00	4,377,500.00	100.00
			356	4512	Изградња, реконструкција и одржавање кишне канализације	7,879,500.00	7,879,500.00	100.00
			356.2	484	Средства за радове на довођењу у функционално стање отворених кишних канала за одвјеће атмосферских и површинских вода у Старчеву ул. Иванички пут и дуж ул. Жарка Зрењанина по налогу инспекције Града из сталне буџетске резерве	2,000,000.00	1,999,510.00	99.98
			357	4512	Програм за водоснабдевање у општинама средње величине у Србији-отворени поступак Кфв фаза I - средства из кредита по Одлуци из 2009. године	16,343,143.00	13,872,322.88	84.88
					<b>Сума 490</b>	<b>124,478,970.00</b>	<b>100,699,950.78</b>	<b>80.90</b>
					<b>Сума Глава 3.19</b>	<b>124,478,970.00</b>	<b>100,699,950.78</b>	<b>80.90</b>
	<b>3.20</b>				<b>ОПШТИНСКИ ОДБОР ЦРВЕНИ КРСТ ПАНЧЕВО</b>			
		<b>110</b>			<b>ИЗВРШНИ И ЗАКОНОДАВНИ ОРГАНИ</b>			
			358	481	Плате, додаци и накнаде запослених лица	3,766,683.00	3,766,683.00	100.00
			359	481	Социјални доприноси на терет послодавца	674,236.00	674,236.00	100.00
			360	481	Средства за материјалне трошкове	424,344.00	424,344.00	100.00
					<b>Сума 110</b>	<b>4,865,263.00</b>	<b>4,865,263.00</b>	<b>100.00</b>
					<b>Сума Глава 3.20</b>	<b>4,865,263.00</b>	<b>4,865,263.00</b>	<b>100.00</b>
	<b>3.21</b>				<b>ТУРИСТИЧКА ОРГАНИЗАЦИЈА ПАНЧЕВО</b>			
		<b>473</b>			<b>ТУРИЗАМ</b>			
			361	411	Плате и додаци запослених	989,101.00	979,287.67	99.01

Раздео	Глава	Функционална класификација	Позиција	Економска класификација	НАЗИВ ПОЗИЦИЈЕ РАСХОДА	ПЛАН 2010. ГОДИНЕ	ИЗВРШЕЊЕ 2010. ГОДИНЕ	Процент извршења
			362	412	Социјални доприноси на терет послодавца	177,049.00	175,592.42	99.18
			363	416	Комисије, награде, бонуси и остали расходи	525,300.00	525,299.00	100.00
			364	421	Стални троскови	422,725.00	419,227.50	99.17
			365	422	Троскови путовања	165,753.00	162,420.50	97.99
			366	423	Услуге по уговору	1,086,364.00	1,086,245.00	99.99
			366.1	423	Услуге по уговору из текуће буџетске резерве	114,542.00	114,541.41	100.00
			367	424	Специјализоване услуге	1,341,080.00	1,340,456.58	99.95
			368	425	Текуће поправке	62,406.00	62,285.00	99.81
			369	426	Материјал	141,831.00	131,747.00	92.89
					Сума 473	5,026,151.00	4,997,102.08	99.42
					Сума Глава 3.21	5,026,151.00	4,997,102.08	99.42
	3.22				<b>ГРАДСКО ЈАВНО ПРАВОБРАНИЛАШТВО</b>			
		330			<b>СУДОВИ</b>			
			370	411	Плате и додаци изабраних лица	3,040,315.00	2,891,813.10	95.12
			371	412	Социјални доприноси на терет послодавца изабраних лица	544,217.00	517,634.49	95.12
			372	411	Плате и додаци запослених	850,824.00	740,712.50	87.06
			373	412	Социјални доприноси на терет послодавца запослених лица	152,294.00	132,587.62	87.06
			374	414	Социјална давања запосленима	87,550.00	87,468.00	99.91
			375	415	Накнаде за превоз на посао и са посла	129,127.00	46,370.15	35.91
			376	416	Накнаде члановима комисија и остали посебни расходи	270,000.00	243,057.46	90.02
			377	421	Стални трошкови	350,980.00	267,283.41	76.15
			378	422	Трошкови путовања	5,149.00	1,547.00	30.04
			379	423	Услуге по уговору	361,938.00	361,015.38	99.75
			380	425	Текуће поправке и одржавање	17,639.00	17,639.00	100.00
			381	426	Материјал	196,845.00	161,658.57	82.12
			382	512	Основна средства	87,550.00	87,550.00	100.00
					Сума 330	6,094,428.00	5,556,336.68	91.17
					Сума Глава 3.22	6,094,428.00	5,556,336.68	91.17
	3.23				<b>ЗАШТИТНИК ГРАЂАНА ГРАДА ПАНЧЕВА</b>			
		330			<b>СУДОВИ</b>			
			383	411	Плате и додаци изабраних лица	1,930,464.00	0.00	0.00
			384	412	Социјални доприноси на терет послодавца изабраних лица	345,553.00	0.00	0.00

Раздео	Глава	Функционална класификација	Позиција	Економска класификација	НАЗИВ ПОЗИЦИЈЕ РАСХОДА	ПЛАН 2010. ГОДИНЕ	ИЗВРШЕЊЕ 2010. ГОДИНЕ	Процент извршења
			385	411	Плате и додаци запослени	392,003.00	0.00	0.00
			386	412	Социјални доприноси на терет послодавца запослених лица	70,169.00	0.00	0.00
			387	416	Накнаде члановима комисија и остали посебни расходи	124,567.00	0.00	0.00
					Сума 330	<b>2,862,756.00</b>	<b>0.00</b>	<b>0.00</b>
					Сума Глава 3.23	<b>2,862,756.00</b>	<b>0.00</b>	<b>0.00</b>
	<b>3.24</b>				<b>ЈП "ГРАДСКА СТАМБЕНА АГЕНЦИЈА" ПАНЧЕВО</b>			
		<b>610</b>			<b>СТАМБЕНИ РАЗВОЈ</b>			
			388	411	Плате и додаци запослених	12,508,951.00	12,508,951.00	100.00
			389	412	Социјални доприноси на терет послодавца	2,239,102.00	2,239,102.00	100.00
			390	413	Накнаде у натури	0.00	0.00	/
			391	414	Социјална давања запосленима	0.00	0.00	/
			392	415	Накнада трошкова за превоз на посао и са посла	0.00	0.00	/
			393	416	Награде запосленима и остали посебни расходи	0.00	0.00	/
			394	421	Стални трошкови	1,313,250.00	1,313,250.00	100.00
			395	422	Троскови путовања	0.00	0.00	/
			396	423	Услуге по уговору	1,313,250.00	1,313,250.00	100.00
			397	424	Специјализоване услуге	0.00	0.00	/
			398	425	Текуће поправке и одржавања	0.00	0.00	/
			399	426	Материјал	0.00	0.00	/
			400	431	Амортизација	0.00	0.00	/
			401	441	Отплата домаћих камата	0.00	0.00	/
			402	481	Дотације-обавезе према Меморандуму	0.00	0.00	/
			403	482	Порези, обавезне таксе и казне	0.00	0.00	/
			404	511	Изградња доступног становања	0.00	0.00	/
			404.5	511	Пословни простор	0.00	0.00	/
			405	511	Одржавање и хитне интервенције општинских станова	4,000,000.00	0.00	0.00
			405.3	511	Одржавање и хитне интервенције општинских станова-распоред салда из 2009. године	10,687,151.00	3,449,517.72	32.28
			406	511	Етажно одржавање	0.00	0.00	/
			407	512	Опрема	0.00	0.00	/
			407.5	515	Софтвери	0.00	0.00	/
			408	613	Остали трошкови	0.00	0.00	/
					Сума 610	<b>32,061,704.00</b>	<b>20,824,070.72</b>	<b>64.95</b>

Раздео	Глава	Функционална класификација	Позиција	Економска класификација	НАЗИВ ПОЗИЦИЈЕ РАСХОДА	ПЛАН 2010. ГОДИНЕ	ИЗВРШЕЊЕ 2010. ГОДИНЕ	Процент извршења
					Сума Глава 3.24	32,061,704.00	20,824,070.72	64.95
	3.25				ГОДИШЊИ ПРОГРАМ ЗАШТИТЕ, УРЕЂЕЊА И КОРИШЋЕЊА ПОЉОПРИВРЕДНОГ ЗЕМЉИШТА			
		421			ПОЉОПРИВРЕДА			
			409	424	Специјализоване услуге-по Годишњем програму	60,000,000.00	578,726.47	0.96
			409.31	424	Специјализоване услуге-по Годишњем програму-распоред салда из 2009. године	106,347,452.00	12,264,232.17	11.53
			409.32	424	Суфинансирање радова на подизању пољозаштитних појасева на територији града Панчева-средства АПВ-распоред салда из 2009.	4,900,000.00	0.00	0.00
			409.33	424	Израда пројекта "Мониторинг стања земљишта на подручју града Панчево"-средства од АП Војводине -распоред салда из 2009. године	1,699,200.00	1,699,200.00	100.00
			409.61	424	Суфинансирање радова на подизању пољозаштитних појасева, агрошумских система и ловних ремиза -средства АП Војводине.	8,200,000.00	0.00	0.00
			409.62	424	Израда техничке документације за уређење атарских путева и одводњавање пољопривредног земљишта на територији града-средства АП Војводине	1,500,000.00	0.00	0.00
			409.63	424	Реализација поступка комасације за насељено место Банатско Ново Село-средства АП Војводине	4,000,000.00	0.00	0.00
			409.64	424	Суфинансирање ангажовања пољочуварске службе-средства АП Војводине	5,000,000.00	0.00	0.00
					Сума 421	191,646,652.00	14,542,158.64	7.59
					Сума Глава 3.25	191,646,652.00	14,542,158.64	7.59
	3.26				НАМЕНСКА СРЕДСТВА ОД НОВЧАНИХ КАЗНИ ЗА СЛОБРАЂАЈНЕ ПРЕКРШАЈЕ			

Раздео	Глава	Функционална класификација	Позиција	Економска класификација	НАЗИВ ПОЗИЦИЈЕ РАСХОДА	ПЛАН 2010. ГОДИНЕ	ИЗВРШЕЊЕ 2010. ГОДИНЕ	Процент извршења
		451			ДРУМСКИ САОБРАЋАЈ			
			410	416	Рад Градског Комитета за безбедност саобраћаја	600,000.00	142,000.00	23.67
			411	423	Превентивно промотивне активности из области безбедности саобраћаја	1,200,000.00	418,574.00	34.88
			412	424	Унапређење саобраћајног васпитања и образовања	1,200,000.00	0.00	0.00
			413	424	Научно-истраживачки рад у области безбедности саобраћаја	3,000,000.00	0.00	0.00
			414	425	Унапређење саобраћајне инфраструктуре на територији гарда	6,000,000.00	277,536.00	4.63
					Сума 451	12,000,000.00	838,110.00	6.98
					Сума Глава 3.26	12,000,000.00	838,110.00	6.98
					УКУПНО РАЗДЕО 3:	3,568,859,968.51	2,908,936,915.34	81.51
					УКУПНО БУЏЕТ:	3,668,659,893.00	3,001,476,844.13	81.81

### III КОНСОЛИДОВАНИ ЗАВРШНИ РАЧУН ГРАДА ПАНЧЕВА ЗА 2010. ГОДИНУ

#### Члан 6.

Остварени текући приходи и примања, као и извршени текући расходи и издаци у Консолидованом завршном рачуну града Панчева у 2010. години износе у хиљадама динарима:

<b>I Укупно остварени текући приходи, примања и пренета средства</b>	<b>3.736.218</b>
хиљада динара	
<b>II Укупно извршени текући расходи и издаци</b>	<b>3.255.338</b>
хиљада динара	
<b>III Разлика (I – II) укупних примања и укупних издатака</b>	<b>480.880</b>
хиљада динара	



## Члан 7.

У Билансу стања на дан 31.12.2010. године (образац 1.) утврђена је укупна актива у износу од 9.711.331 хиљада динара и укупна пасива у износу од 9.711.331 хиљада динара, као и ванбилансна актива у укупном износу од 122.935 хиљада динара и ванбилансна пасива у укупном износу од 122.935 хиљада динара.

Структура активе и пасиве на нивоу категорије према економској класификацији у хиљадама динара (Извод из обрасца 1.) износи:

### АКТИВА:

(у хиљадама динара)

Економска класификација	Опис	Износ
010000	Нефинансијска имовина у сталним средствима	6.549.632
020000	Нефинансијска имовина у залихама	6.039
110000	Дугорочна финансијска имовина	147.025
120000	Новчана средства, племенити метали, хартије од вредности, потраживања и краткорочни пласмани	1.869.827
130000	Активна временска разграничења	1.138.808
	<b>УКУПНА АКТИВА:</b>	<b>9.711.331</b>
35000	<b>ВАНБИЛАНСНА АКТИВА</b>	<b>122.935</b>

### ПАСИВА:

Економска класификација	Опис	Износ
210000	Дугорочне обавезе	722.359
220000	Краткорочне обавезе	3.164
230000	Обавезе по основу расхода за запослене	1.670
240000	Обавезе по основу осталих расхода, изузев расхода за запослене	22.222
250000	Обавезе из пословања	427.712
290000	Пасивна временска разграничења	1.381.543
310000	Капитал	6.613.763
320000	Утврђивање резултата пословања	538.898
	<b>УКУПНА ПАСИВА:</b>	<b>9.711.331</b>
350000	<b>ВАНБИЛАНСНА ПАСИВА</b>	<b>122.935</b>

## Члан 8.

У Билансу прихода и расхода (Извод из обрасца 2.) у периоду од 01. јануара 2010. до 31. децембра 2010. године утврђени су следећи износи у хиљадама динара:

(у хиљадама динара)

1.	Укупно остварени текући приходи и примања од продаје нефинансијске имовине	3.181.282
2.	Укупно извршени текући расходи и издаци за нефинансијску имовину	3.053.721
3.	Вишак прихода и примања - буџетски суфицит (ред.бр.1. - ред.бр. 2.)	127.561
4.	<b>Кориговање вишка прихода и примања-буџетски суфицит</b>	
	<b>а) увећан за укључивање:</b>	<b>554.936</b>
	- дела нераспоређеног вишка прихода и примања из ранијих година који је коришћен за покриће расхода и издатака текуће године;	373.969
	- дела новчаних средстава амортизације који је коришћен за набавку нефинансијске имовине;	299
	- дела пренетих неутрошених средстава из ранијих година коришћен за покриће расхода и издатака текуће године;	16.053
	- износа расхода и издатака за нефинансијску имовину, финансираних из кредита;	143.344
	- износа приватизационих примања коришћена за покриће расхода и издатака текуће године	21.271
	<b>б) умањен за укључивање издатака:</b>	<b>201.617</b>
	- утрошених средстава текућих прихода и примања од продаје нефинансијске имовине за отплату обавеза по кредитима;	201.617
	- утрошених средстава текућих прихода и примања од продаје нефинансијске имовине за набавку финансијске имовине	
5.	<b>Вишак прихода и примања - суфицит</b>	<b>480.880</b>

Структура прихода на нивоу категорије према економској класификацији у хиљадама динара:

(у хиљадама динара)

Економска класификација	Опис	Износ
710000	Порези	1.908.643
720000	Социјални доприноси	
730000	Донације и трансфери	403.634
740000	Други приходи	814.368
770000	Меморандумске ставке за рефундацију расхода	5.123
780000	Трансфери између буџетских корисника на истом нивоу	1.770
790000	Приходи из буџета	26.357
	<b>УКУПНИ ТЕКУЋИ ПРИХОДИ:</b>	<b>3.159.895</b>
800000	Примања од продаје нефинансијске имовине	21.387
	<b>ТЕКУЋИ ПРИХОДИ И ПРИМАЊА ОСТВАРЕНИ ОД ПРОДАЈЕ НЕФИНАНСИЈСКЕ ИМОВИНЕ</b>	<b>3.181.282</b>

Структура расхода на нивоу категорије према економској класификацији у хиљадама динара:

Економска класификација	Опис	Износ
410000	Расходи за запослене	820.782
420000	Коришћење услуга и роба	774.583
430000	Амортизација и употреба средстава за рад	5.883
440000	Отплата камата и пратећи трошкови задуживања	29.304
450000	Субвенције	735.523
460000	Донације, дотације и трансфери	273.497
470000	Социјално осигурање и социјална заштита	99.651
480000	Остали расходи	105.654
	<b>УКУПНИ ТЕКУЋИ РАСХОДИ:</b>	<b>2.844.877</b>
500000	Издаци за нефинансијску имовину	208.844
	<b>ТЕКУЋИ РАСХОДИ И ИЗДАЦИ ЗА НЕФИНАНСИЈСКУ ИМОВИНУ</b>	<b>3.053.721</b>
	<b>Вишак прихода и примања – суфицит</b>	<b>127.561</b>

#### Члан 9.

Буџетски суфицит и укупни фискални резултат буџета утврђени су:

(у хиљадама динара)

Опис	Економска класификација	Буџетска средства	Додатна средства	Укупна средства (3+4)
1	2	3	4	5
<b>I Укупна средства (II + III)</b>	3+7+8+9	<b>3.442.061</b>	<b>294.157</b>	<b>3.736.218</b>
<b>II Укупна примања (1+2+3)</b>	7+8+9	<b>3.112.792</b>	<b>233.105</b>	<b>3.345.897</b>
1. Текући приходи	7	2.940.675	219.220	3.159.895
1.1 Од кој их су. камате	7411	44.855	1.287	46.142
2. Примања од продаје нефинансијске имовине	8	8.452	12.935	21.387
3. Примања од задуживања и продаје финансијске имовине	9	163.665	950	164.615
3.1. Примања од продаје финансијске имовине	92	21.271	950	22.221
<b>III Пренета средства</b>	3	<b>329.269</b>	<b>61.052</b>	<b>390.321</b>
<b>IV Укупни издаци (4+5+6)</b>	4+5+6	<b>3.001.477</b>	<b>253.861</b>	<b>3.255.338</b>
4. Текући расходи	4	2.670.416	174.461	2.844.877
4.1. Од чега отплата камата	44	29.129	175	29.304

5. Издаци за нефинансијску имовину	5	129.644	79.200	208.844
6. Издаци за отплату главнице и набавку	6	201.417	200	201.617
6.1. Набавка финансијске имовине	62		200	200
<b>V УКУПНА СРЕДСТВА минус УКУПНИ ИЗДАЦИ</b>	<b>(3+7+8+9)- (4+5+6)</b>	<b>440.584</b>	<b>40.296</b>	<b>480.880</b>
<b>VI БУЏЕТСКИ СУФИЦИТ (1+2)-(4+5)</b>	<b>(7+8)-(4+5)</b>	<b>149.067</b>	<b>-21.506</b>	<b>127.561</b>
<b>VII УКУПНИ ФИСКАЛНИ РЕЗУЛТАТ (VI+(3.1-6.1))</b>	<b>(7+8)-(4+5)+(92-62)</b>	<b>170.338</b>	<b>-20.756</b>	<b>149.582</b>

**Буџетски суфицит**, као разлика између укупног износа текућих прихода и примања остварених по основу продаје нефинансијске имовине и укупног износа текућих расхода и издатака за набавку нефинансијске имовине, утврђен је у износу од **127.561** хиљада динара.

**Укупан фискални резултат** утврђен је у износу од **149.582** хиљада динара тако што је буџетски суфицит коригован за нето разлику између примања од продаје финансијске имовине и одлива по основу набавке финансијске имовине.

#### Члан 10.

Остварени буџетски суфицит из члана 8. ове Одлуке, у износу од **127.561** хиљада динара преноси се у наредну годину.

#### Члан 11.

У **Извештају о капиталним издацима и примањима** (образац 3.) у периоду од 01. јануара до 31. децембра 2010. године, утврђени су укупни извори финансирања (примања) у износу од **186.002** хиљада динара и укупни издаци у износу од **410.461** хиљада динара.

Структура извора финансирања (примања) и издатака на нивоу категорије према економској класификацији у хиљадама динара је следећа:

**ИЗВОРИ ФИНАНСИРАЊА:**

**ПРИМАЊА:**

(у хиљадама динара)

Економска класификација	Опис	Износ
810000	Примања од продаје основних средстава	17.976
820000	Примања од продаје залиха	3.411

830000	Примања од продаје драгоцености	
840000	Примања од продаје природне имовине	
910000	Примања од задуживања	142.394
920000	Примања од продаје финансијске имовине	22.221
	<b>УКУПНА ПРИМАЊА:</b>	<b>186.002</b>
<b>ИЗДАЦИ:</b>		
<b>Економска класификација</b>	<b>Опис</b>	<b>Износ</b>
510000	Основна средства	204.836
520000	Залихе	1.970
530000	Драгоцености	
540000	Природна имовина	2.038
610000	Отплата главнице	201.417
620000	Набавка финансијске имовине	200
	<b>УКУПНИ ИЗДАЦИ:</b>	<b>410.461</b>

Мањак примања утврђен је у износу од 224.459 хиљада динара.

## Члан 12.

У Извештају о новчаним токовима (образац 4.) у периоду од 01. јануара до 31. децембра 2010. године, утврђени су укупни новчани приливи у износу од 3.345.897 хиљада динара, укупни новчани одливи у износу од 3.255.338 хиљада динара, тако да са салдом готовине на почетку године и коригованим новчаним приливима и одливима, салдо готовине на крају године износи 574.112 хиљада динара.

Структура новчаних прилива, новчаних одлива и салда готовине на крају године на нивоу категорије према економској класификацији у хиљадама динара је следећа:

### НОВЧАНИ ПРИЛИВИ:

(у хиљадама динара)

Економска класификација	Опис	Износ
710000	Порези	1.908.643
720000	Социјални доприноси	
730000	Донације и трансфери	403.634
740000	Други приходи	814.368
770000	Меморандумске ставке за рефунцију расхода	5.123
780000	Трансфери између буџетских корисника на истом нивоу	1.770
790000	Приходи из буџета	26.357
810000	Примања од продаје основних средстава	17.976
820000	Примања од продаје залиха	3.411
830000	Примања од продаје драгоцености	
840000	Примања од продаје природне имовине	

910000	Примања од задуживања	142.394
920000	Примања од продаје финансијске имовине	22.221
	<b>УКУПНИ НОВЧАНИ ПРИЛИВИ:</b>	<b>3.345.897</b>

Економска класификација	Опис	Износ
410000	Расходи за запослене	820.782
420000	Коришћење услуга и роба	774.583
430000	Амортизација и употреба средстава за рад	5.883
440000	Отплата камата и пратећи трошкови задуживања	29.304
450000	Субвенције	735.523
460000	Донације, дотације и трансфери	273.497
470000	Социјално осигурање и социјална заштита	99.651
480000	Остали расходи	105.654
510000	Основна средства	204.836
520000	Залихе	1.970
530000	Драгоцености	
540000	Природна имовина	2.038
610000	Отплата главнице	201.417
620000	Набавка финансијске имовине	200
	<b>УКУПНИ НОВЧАНИ ОДЛИВИ:</b>	<b>3.255.338</b>

Вишак новчаних прилива утврђен је у износу од 90.559 хиљада динара. Салдо готовине на почетку године износи 466.386 хиљада динара, што са коригованим приливом за примљена средства у обрачуну и коригованим одливом за исплаћена средства у обрачуну даје салдо готовине на крају године који износи 574.112 хиљада динара.

### Члан 13.

У Извештају о извршењу буџета (образац 5.) у периоду од 1. јануара до 31. децембра 2010. године, утврђен је укупан вишак новчаних прилива у износу од 90.559 хиљада динара, као разлика између укупних прихода и примања од 3.345.897 хиљаде динара и укупних расхода и издатака од 3.255.338 хиљада динара, по нивоима финансирања из: Републике, Аутономне Покрајине, Града, донација и осталих извора.

#### УКУПНИ ПРИХОДИ И ПРИМАЊА:

(у хиљадама динара)

Економска класификација	Опис	Износ
710000	Порези	1.908.643
720000	Социјални доприноси	
730000	Донације и трансфери	403.634

740000	Други приходи	814.368
770000	Меморандумске ставке за рефунцију расхода	5.123
780000	Трансфери између буџетских корисника на истом нивоу	1.770
790000	Приходи из буџета	26.357
810000	Примања од продаје основних средстава	17.976
820000	Примања од продаје залиха	3.411
830000	Примања од продаје драгоцености	
840000	Примања од продаје природне имовине	
910000	Примања од задуживања	142.394
920000	Примања од продаје финансијске имовине	22.221
	<b>УКУПНИ ПРИХОДА И ПРИМАЊА:</b>	<b>3.345.897</b>

#### УКУПНИ РАСХОДИ И ИЗДАЦИ :

(у хиљадама динара)

Економска класификација	Опис	Износ
410000	Расходи за запослене	820.782
420000	Коришћење услуга и роба	774.583
430000	Амортизација и употреба средстава за рад	5.883
440000	Отплата камата и пратећи трошкови задуживања	29.304
450000	Субвенције	735.523
460000	Донације, дотације и трансфери	273.497
470000	Социјално осигурање и социјална заштита	99.651
480000	Остали расходи	105.654
510000	Основна средства	204.836
520000	Залихе	1.970
530000	Драгоцености	
540000	Природна имовина	2.038
610000	Отплата главнице	201.417
620000	Набавка финансијске имовине	200
	<b>УКУПНИ РАСХОДИ И ИЗДАЦИ:</b>	<b>3.255.338</b>

#### ПОСЕБАН ДЕО

(у хиљадама динара)

О П И С	И З Н О С
Текући приходи (700000)	3.159.895
Текући расходи (400000)	2.844.877
Остварена примања ( 800000 + 900000)	186.002
Извршени издаци (500000 + 600000)	410.461
Остварена разлика између текућих прихода и примања и текућих расхода и издатака (вишак новчаних прилива)	90.559

#### Члан 14.

Укупно остварени текући приходи и примања према економској класификацији на нивоу групе у хиљадама динара су следећи:

# ПРИХОДИ

(у хиљадама динара)

		Износ остварених прихода и примања						
Број конт а	Опис	Укупно ( од 4 до 9)	Приходи из буџета				Из	Из
			Републ ике	Аутономне покрајине	Града	ОО СО	донација	осталих извора
1	2	3	4	5	6	7	8	9
711	ПОРЕЗ НА ДОХОДАК, ДОБИТ И КАПИТАЛНЕ ДОБИТКЕ	1.118.280			1.118.232			48
712	ПОРЕЗ НА ФОНД ЗАРАДА							
713	ПОРЕЗ НА ИМОВИНУ	260.912			260.912			
714	ПОРЕЗ НА ДОБРА И УСЛУГЕ	460.752			460.752			
716	ДРУГИ ПОРЕЗИ	68.699			68.699			
721	ДОПРИНОСИ ЗА СОЦИЈАЛНО ОСИГУРАЊЕ							
731	ДОНАЦИЈЕ ОД ИНОСТРАНИХ ДРЖАВА	100						100
732	ДОНАЦИЈЕ ОД МЕЂУНАРОДНИХ ОРГАНИЗАЦИЈА	11.494					11.494	
733	ТРАНСФЕРИ ОД ДРУГИХ НИВОА ВЛАСТИ	392.040	7.080	78.130	306.126			704
741	ПРИХОДИ ОД ИМОВИНЕ	411.163			403.028			8.135
742	ПРИХОДИ ОД ПРОДАЈЕ ДОБАРА И УСЛУГА	332.525			178.277			154.248
743	НОВЧАНЕ КАЗНЕ И ОДУЗЕТА ИМОВИНСКА КОРИСТ	13.836			13.826			10
744	ДОБРОВОЉНИ ТРАНСФЕРИ ОД ФИЗИЧКИХ И ПРАВНИХ ЛИЦА	23.008					20.611	2.397
745	МЕШОВИТИ И НЕОДРЕЂЕНИ ПРИХОДИ	33.836		352	16.599			16.885
771	МЕМОРАНДУМСКЕ СТАВКЕ ЗА РЕФУНДАЦИЈУ РАСХОДА	4.527						4.527
772	МЕМОРАНДУМСКЕ СТАВКЕ ЗА РЕФУНДАЦИЈУ РАСХОДА ИЗ ПРЕТХОДНЕ ГОДИНЕ	596				32		564
781	ТРАНСФЕРИ ИЗМЕЂУ БУЏЕТСКИХ КОРИСНИКА НА ИСТОМ НИВОУ	1.770						1.770
791	ПРИХОДИ ИЗ БУЏЕТА	26.357	20.160	1.861				4.336
811	ПРИМАЊА ОД ПРОДАЈЕ НЕПОКРЕТНОСТИ	9.524						9.524
813	ПРИМАЊА ОД ПРОДАЈЕ ОСТАЛИХ ОСНОВНИХ СРЕДСТАВА	8.452			8.452			



822	ПРИМАЊА ОД ПРОДАЈЕ ЗАЛИХА ПРОИЗВОДЊЕ	85						85
823	ПРИМАЊА ОД ПРОДАЈЕ РОБЕ ЗА ДАЉУ ПРОДАЈУ	3.326						3.326
911	ПРИМАЊА ОД ДОМАЊИХ ЗАДУЖИВАЊА	142.394			142.394			
921	ПРИМАЊА ОД ПРОДАЈЕ ДОМАЋЕ ФИНАНСИЈСКЕ ИМОВИНЕ	22.221			21.271			950
	<b>УКУПНИ ПРИХОДИ И ПРИМАЊА</b>	<b>3.345.897</b>	<b>27.240</b>	<b>80.343</b>	<b>2.998.600</b>		<b>32.105</b>	<b>207.609</b>

### Члан 15.

Укупно извршени текући расходи и издаци према економској класификацији на нивоу групе у хиљадама динара су следећи:

(у хиљадама динара)

Број кон та	Опис	Износ извршених расхода и издатака						
		Укупно (од 4 до 9)	Расходи и издаци на терет буџета				Из	Из
			Републи ке	Аутономне покрајине	Града	ОО СО	донација	осталих извора
1	2	3	4	5	6	7	8	9
411	ПЛАТЕ И ДОДАЦИ ЗАПОСЛЕНИХ	578.888	10.448	576	528.072			39.792
412	СОЦИЈАЛНИ ДОПРИНОСИ НА ТЕРЕТ ПОСЛОДАВЦА	103.387	1.627	103	94.517			7.140
413	НАКНАДЕ У НАТУРИ	3.080			2.757			323
414	СОЦИЈАЛНА ДАВАЊА ЗАПОСЛЕНИМА	19.236			12.561			6.675
415	НАКНАДЕ ЗА ЗАПОСЛЕНЕ	18.679		25	16.279			2.375
416	НАГРАДЕ, БОНУСИ И ОСТАЛИ ПОСЕБНИ РАСХОДИ	78.862			76.260			2.602
417	СУДИЈСКИ И ПОСЛАНИЧКИ ДОДАТАК	18.650			18.650			
421	СТАЛНИ ТРОШКОВИ	191.923	1.151	13	175.360		120	15.279
422	ТРОШКОВИ ПУТОВАЊА	8.380	37	164	4.332		133	3.714
423	УСЛУГЕ ПО УГОВОРУ	135.135	476	387	99.244		3.974	31.054
424	СПЕЦИЈАЛИЗОВАНЕ УСЛУГЕ	106.143	1.110	2.738	42.284		9.882	50.129
425	ТЕКУЋЕ ПОПРАВКЕ И ОДРЖАВАЊЕ	224.837	1.626	675	170.584			51.952
426	МАТЕРИЈАЛ	108.165	3.843	59	83.383		203	20.677
431	УПОТРЕБА ОСНОВНИХ СРЕДСТАВА	5.562						5562

435	АМОРТИЗАЦИЈА НЕМАТЕРИЈАЛНЕ ИМОВИНЕ	321						321
441	ОТПЛАТЕ ДОМАЋИХ КАМАТА	28.177			28.177			
444	ПРАТЕЋИ ТРОШКОВИ ЗАДУЖИВАЊА	1.127			952			175
451	СУБВЕНЦИЈЕ ЈАВНИМ НЕ- ФИНАНСИЈСКИМ ПРЕДУЗЕЋИМА И ОРГАНИЗАЦИЈАМА	735.523			644.647		8.967	81.909
463	ДОНАЦИЈЕ И ТРАНСФЕРИ ОСТАЛИМ НИВОИМА ВЛАСТИ	272.370		11.475	251.108			9.787
465	ОСТАЛЕ ДОТАЦИЈЕ И ТРАНСФЕРИ	1.127			663			464
472	НАКНАДЕ ЗА СОЦИЈАЛНУ ЗАШТИТУ ИЗ БУЏЕТА	99.651	5.047	13.069	73.050		2.040	6.445
481	ДОТАЦИЈЕ НЕВЛАДИНИМ ОРГАНИЗАЦИЈАМА	75.390		3.964	65.015		4.400	2.011
482	ПОРЕЗИ, ОБАВЕЗНЕ ТАКСЕ И КАЗНЕ НАМЕТНУТЕ ОД ЈЕДНОГ НИВОА ВЛАСТИ ДРУГОМ	26.155			19.033			7.122
483	НОВЧАНЕ КАЗНЕ И ПЕНАЛИ ПО РЕШЕЊУ СУДОВА И СУДСКИХ ТЕЛА	1.514			398			1.116
484	НАКНАДА ШТЕТЕ ЗА ПОВРЕДЕ ИЛИ ШТЕТУ НАСТАЛУ УСЛЕД ЕЛЕМЕНТАРНИХ НЕПОГОДА ИЛИ ДРУГИХ ПРИРОДНИХ УЗРОКА	2.595			2.595			
511	ЗГРАДЕ И ГРАЂЕВИНСКИ ОБЈЕКТИ	174.307		7.466	128.817			38.024
512	МАШИНЕ И ОПРЕМА	28.074		1.365	12.370		876	13.463
513	ОСТАЛЕ НЕКРЕТНИНЕ И ОПРЕМА	27			14			13
514	КУЛТИВИСАНА ИМОВИНА	697			697			
515	НЕМАТЕРИЈАЛНА ИМОВИНА	1.731			1.328			403
523	ЗАЛИХЕ РОБЕ ЗА ДАЉУ ПРОДАЈУ	1.970						1.970
541	ЗЕМЉИШТЕ	2.038		2.000	38			
611	ОТПЛАТА ГЛАВНИЦЕ ДОМАЋИМ КРЕДИТОРИМА	201.417			181.795			19.622
621	НАБАВКА ДОМАЋЕ ФИНАНСИЈСКЕ ИМОВИНЕ	200						200
	<b>УКУПНИ РАСХОДИ И ИЗДАЦИ</b>	<b>3.255.338</b>	<b>25.365</b>	<b>44.079</b>	<b>2.734.980</b>		<b>30.595</b>	<b>420.319</b>

УТВРЂИВАЊЕ РАЗЛИКЕ ИЗМЕЂУ ОДОБРАНИХ СРЕДСТАВА И ИЗВРШЕЊА

(у хиљадама динара)

Број кон та	Опис	Остварени приходи и примања и расходи и издаци						
		Укупно ( од 4 до 9)	Из буџета				Из донација	Из осталих извора
			Републи ке	Аутономне покрајине	Града	ОО СО		
1	2	3	4	5	6	7	8	9
	ТЕКУЋИ ПРИХОДИ И ПРИМАЊА ОД ПРОДАЈЕ НЕФИНАНСИЈСКЕ ИМОВИНЕ	3.181.282	27.240	80.343	2.834.935		32.105	206.659
	ТЕКУЋИ РАСХОДИ И ИЗДАЦИ ЗА НЕФИНАНСИЈСКУ ИМОВИНУ	3.053.721	25.365	44.079	2.553.185		30.595	400.497
	Вишак прихода и примања - буџетски суфицит	127.561	1.875	36.264	281.750		1.510	
	Мањак прихода и примања - буџетски дефицит							193.838
900	ПРИМАЊА ОД ЗАДУЖИВАЊА И ПРОДАЈЕ ФИНАНСИЈСКЕ ИМОВИНЕ	164.615			163.665			950
600	ИЗДАЦИ ЗА ОТПЛАТУ ГЛАВНИЦЕ И НАБАВКУ ФИНАНСИЈСКЕ ИМОВИНЕ	201.617			181.795			19.822
	ВИШАК ПРИМАЊА							
	МАЊАК ПРИМАЊА	37.002			18.130			18.872
	ВИШАК НОВЧАНИХ ПРИЛИВА	90.559	1.875	36.264	263.620		1.510	
	МАЊАК НОВЧАНИХ ПРИЛИВА							212.710

IV ЗАВРШНЕ ОДРЕДБЕ

Члан 16.

Завршни рачун буџета града Панчева садржи:

1. Биланс стања на дан 31.12.2010. године (Образац 1.);
2. Биланс прихода и расхода у периоду 01.01.2010. до 31.12.2010. године (Образац 2.);

3. Извештај о капиталним издацима и примањима у периоду 01.01.2010. до 31.12.2010. године (Образац 3.);
4. Извештај о новчаним токовима у периоду од 01.01.2010. до 31.12.2010. године (Образац 4.);
5. Извештај о извршењу буџета у периоду од 01.01.2010. године до 31.12.2010. године (Образац 5.);
6. Образложење одступања између одобрених средстава и извршења;
7. Извештај о примљеним донацијама и задужењу на домаћем и страном тржишту новца и капитала и извршеним отплатама дугова;
8. Извештај о коришћењу средстава текуће и сталне буџетске резерве;
9. Извештај о гаранцијама датим у току фискалне године;
10. Детаљни извештај о реализацији средстава програма и пројеката који се финансирају из буџета, а односе се на:
  - субвенције јавним нефинансисјким предузећима и организацијама и приватним предузећима
  - нефинансисјку имовину која се финансира из средстава за реализацију Националног инвестиционог плана преко Фонда за капитална улагања Аутономне Покрајине Војводине
  - трошење наменских јавних прихода и сопствених прихода;
11. Напомене о рачуноводственим политикама и додатним анализама, образложењима и сравњивању ставки извода и извештаја обухваћених завршним рачуном.

#### Члан 17.

Одлуку о завршном рачуну буџета града Панчева за 2010. годину доставити Министарству финансија, Управи за трезор најкасније до 15. јуна 2011. године.

#### Члан 18.

Ову одлуку објавити у «Службеном листу града Панчева».

РЕПУБЛИКА СРБИЈА  
АУТОНОМНА ПОКРАЈИНА ВОЈВОДИНА  
ГРАД ПАНЧЕВО  
СКУПШТИНА ГРАДА ПАНЧЕВА  
БРОЈ: П-04-06-37/2011  
Панчево, 10. јун 2011. године

ПРЕДСЕДНИК СКУПШТИНЕ



Тигран Киш  
[Handwritten signature]

ПОПУЊАВА УПРАВА ЗА ТРЕЗОР - ФИЛИЈАЛА																																					
7	5	1																																			
1	2	3	4	5	6	7	8	9	10	11	12	13	14	15	16	17	18	19	20	21	22	23	24	25	26	27	28	29	30	31	32	33	34	35	36	37	38
Врста посла	Јединствени број КБС																	Седиште УТ					Надлежни директни КБС														

НАЗИВ КОРИСНИКА БУЏЕТСКИХ СРЕДСТАВА

**КОНСОЛИДОВАНИ ЗАВРШНИ РАЧУН ГРАДА ПАНЧЕВА ЗА 2010. ГОДИНУ**

СЕДИШТЕ ПАНЧЕВО МАТИЧНИ БРОЈ 08006911

ПИБ 101831066 БРОЈ ПОДРАЧУНА 840-104640-03

НАЗИВ НАДЛЕЖНОГ ДИРЕКТНОГ КОРИСНИКА БУЏЕТСКИХ СРЕДСТАВА

(Попуњава само индиректни корисник буџетских средстава)

### БИЛАНС СТАЊА

на дан 31.12.2010. године

(У хиљадама динара)

Ознака ОП	Број конта	Опис	Износ из претходне године (почетно стање)	Износ текуће године		
				Бруто	Исправка вредности	Нето (5 - 6)
1	2	3	4	5	6	7
		<b>АКТИВА</b>				
1001	000000	НЕФИНАНСИЈСКА ИМОВИНА (1002 + 1020)	6,339,583	7,982,617	1,426,946	6,555,671
1002	010000	НЕФИНАНСИЈСКА ИМОВИНА У СТАЛНИМ СРЕДСТВИМА (1003 + 1007 + 1009 + 1011 + 1015 + 1018)	6,333,464	7,973,794	1,424,162	6,549,632
1003	011000	НЕКРЕТНИНЕ И ОПРЕМА (од 1004 до 1006)	1,581,644	6,929,746	1,417,197	5,512,549
1004	011100	Зграде и грађевински објекти	1,443,898	6,560,315	1,178,761	5,381,554 ✓
1005	011200	Опрема	128,130	359,876	238,221	121,655
1006	011300	Остале некретнине и опрема	9,616	9,555	215	9,340
1007	012000	КУЛТИВИСАНА ИМОВИНА (1008)	4,443	6,370	1,962	4,408
1008	012100	Култивисана имовина	4,443	6,370	1,962	4,408
1009	013000	ДРАГОЦЕНОСТИ (1010)	1,611	1,755	6	1,749
1010	013100	Драгоцености	1,611	1,755	6	1,749
1011	014000	ПРИРОДНА ИМОВИНА (од 1012 до 1014)	18,741	15,447		15,447
1012	014100	Земљиште	18,741	15,447		15,447
1013	014200	Подземна блага				
1014	014300	Шуме и воде				
1015	015000	НЕФИНАНСИЈСКА ИМОВИНА У ПРИПРЕМИ И АВАНСИ (1016 + 1017)	4,661,751	948,788		948,788
1016	015100	Нефинансијска имовина у припреми	4,643,461	946,868		946,868

Ознака ОП	Број конта	Опис	Износ из претходне године (почетно стање)	Износ текуће године		
				Бруто	Исправка вредности	Нето (5 - 6)
1	2	3	4	5	6	7
1017	015200	Аванси за нефинансијску имовину	18,290	1,920		1,920
1018	016000	НЕМАТЕРИЈАЛНА ИМОВИНА (1019)	65,274	71,688	4,997	66,691
1019	016100	Нематеријала имовина	65,274	71,688	4,997	66,691
1020	020000	НЕФИНАНСИЈСКА ИМОВИНА У ЗАЛИХАМА (1021 + 1025)	6,119	8,823	2,784	6,039
1021	021000	ЗАЛИХЕ (од 1022 до 1024)	5,280	7,637	2,520	5,117
1022	021100	Робне резерве	296	295		295
1023	021200	Залихе производње	3,767	4,155		4,155
1024	021300	Роба за даљу продају	1,217	3,187	2,520	667
1025	022000	ЗАЛИХЕ СИТНОГ ИНВЕНТАРА И ПОТРОШНОГ МАТЕРИЈАЛА (1026 + 1027)	839	1,186	264	922
1026	022100	Залихе ситног инвентара	59	121	120	1
1027	022200	Залихе потрошног материјала	780	1,065	144	921
1028	100000	ФИНАНСИЈСКА ИМОВИНА (1029 + 1049 + 1067)	2,178,310	3,230,606	74,946	3,155,660
1029	110000	ДУГОРОЧНА ФИНАНСИЈСКА ИМОВИНА (1030 + 1040)	144,181	147,025		147,025
1030	111000	ДУГОРОЧНА ДОМАЋА ФИНАНСИЈСКА ИМОВИНА (од 1031 до 1039)	144,181	147,025		147,025
1031	111100	Дугорочне домаће хартије од вредности, изузев акција	34	34		34
1032	111200	Кредити осталим нивоима власти				
1033	111300	Кредити домаћим јавним финансијским институцијама				
1034	111400	Кредити домаћим пословним банкама				
1035	111500	Кредити домаћим јавним нефинансијским институцијама				
1036	111600	Кредити физичким лицима и домаћинствима у земљи	6,161	5,441		5,441
1037	111700	Кредити домаћим невладиним организацијама				
1038	111800	Кредити домаћим нефинансијским приватним предузећима	107,185	92,383		92,383
1039	111900	Домаће акције и остали капитал	30,801	49,167		49,167
1040	112000	ДУГОРОЧНА СТРАНА ФИНАНСИЈСКА ИМОВИНА (од 1041 до 1048)				
1041	112100	Дугорочне стране хартије од вредности, изузев акција				
1042	112200	Кредити страним владама				
1043	112300	Кредити међународним организацијама				
1044	112400	Кредити страним пословним банкама				
1045	112500	Кредити страним нефинансијским институцијама				
1046	112600	Кредити страним невладиним организацијама				
1047	112700	Стране акције и остали капитал				
1048	112800	Страни финансијски приватни				

Ознака ОП	Број конта	Опис	Износ из претходне године (почетно стање)	Износ текуће године		
				Бруто	Исправка вредности	Нето (5 - 6)
1	2	3	4	5	6	7
1049	120000	НОВЧАНА СРЕДСТВА, ПЛЕМЕНИТИ МЕТАЛИ, ХАРТИЈЕ ОД ВРЕДНОСТИ, ПОТРАЖИВАЊА И КРАТКОРОЧНИ ПЛАСМАНИ (1050 + 1060 + 1062)	1,257,415	1,869,827		1,869,827
1050	121000	НОВЧАНА СРЕДСТВА, ПЛЕМЕНИТИ МЕТАЛИ, ХАРТИЈЕ ОД ВРЕДНОСТИ (од 1051 до 1059)	13,520	9,597		9,597
1051	121100	Жиро и текући рачуни	8,984	4,423		4,423
1052	121200	Издвојена новчана средства и акредитиви	212	1,712		1,712
1053	121300	Благајна	193	251		251
1054	121400	Девизни рачун	3,972	3,101		3,101
1055	121500	Девизни акредитиви				
1056	121600	Девизна благајна				
1057	121700	Остала новчана средства	114	50		50
1058	121800	Племенити метали				
1059	121900	Хартије од вредности	45	60		60
1060	122000	КРАТКОРОЧНА ПОТРАЖИВАЊА (1061)	762,395	1,274,504		1,274,504
1061	122100	Потраживања по основу продаје и друга потраживања	762,395	1,274,504		1,274,504
1062	123000	КРАТКОРОЧНИ ПЛАСМАНИ (од 1063 до 1066)	481,500	585,726		585,726
1063	123100	Краткорочни кредити	190	1,849		1,849
1064	123200	Дати аванси, депозити и кауције	15,868	8,713		8,713
1065	123300	Хартије од вредности намењене продаји				
1066	123900	Остали краткорочни пласмани	465,442	575,164		575,164
1067	130000	АКТИВНА ВРЕМЕНСКА РАЗГРАНИЧЕЊА (1068)	776,714	1,213,754	74,946	1,138,808
1068	131000	АКТИВНА ВРЕМЕНСКА РАЗГРАНИЧЕЊА (од 1069 до 1071)	776,714	1,213,754	74,946	1,138,808
1069	131100	Разграничени расходи до једне године	1,671	26		26
1070	131200	Обрачунати неплаћени расходи и издаци	774,663	1,213,078	74,782	1,138,296
1071	131300	Остала активна временска разграничења	380	650	164	486
1072		УКУПНА АКТИВА (1001 + 1028)	8,517,893	11,213,223	1,501,892	9,711,331
1073	351000	ВАНБИЛАНСНА АКТИВА	173,397	122,935		122,935

Ознака ОП	Број конта	Опис	Износ	
			Претходна година	Текућа година
1	2	3	4	5
		<b>ПАСИВА</b>		
1074	200000	ОБАВЕЗЕ (1075 + 1095 + 1114 + 1169 + 1194 + 1208)	1,612,575	2,558,670
1075	210000	ДУГОРОЧНЕ ОБАВЕЗЕ (1076 + 1086 + 1093)	723,400	722,359
1076	211000	ДОМАЋЕ ДУГОРОЧНЕ ОБАВЕЗЕ (од 1077 до 1085)	723,400	722,359
1077	211100	Обавезе по основу емитованих хартија од вредности, изузев акција		
1078	211200	Обавезе по основу дугорочних кредита од осталих нивоа власти	730	611
1079	211300	Обавезе по основу дугорочних кредита од домаћих јавних финансијских институција		
1080	211400	Обавезе по основу дугорочних кредита од домаћих пословних банака	716,958	720,554
1081	211500	Обавезе по основу дугорочних кредита од осталих домаћих кредитора	4,333	638
1082	211600	Обавезе по основу дугорочних кредита од домаћинстава у земљи		
1083	211700	Дугорочне обавезе по основу домаћих финансијских деривата		
1084	211800	Дугорочне обавезе по основу домаћих меница		
1085	211900	Дугорочне обавезе за финансијске лизинге	1,379	556
1086	212000	<b>СТРАНЕ ДУГОРОЧНЕ ОБАВЕЗЕ (од 1087 до 1092)</b>		
1087	212100	Дугорочне стране обавезе по основу емитованих хартија од вредности, изузев акција		
1088	212200	Обавезе по основу дугорочних кредита од страних влада		
1089	212300	Обавезе по основу дугорочних кредита од мултилатералних институција		
1090	212400	Обавезе по основу дугорочних кредита од страних пословних банака		
1091	212500	Обавезе по основу дугорочних кредита од осталих страних кредитора		
1092	212600	Дугорочне обавезе по основу страних финансијских деривата		
1093	213000	<b>ДУГОРОЧНЕ ОБАВЕЗЕ ПО ОСНОВУ ГАРАНЦИЈА (1094)</b>		
1094	213100	Дугорочне обавезе по основу гаранција		
1095	220000	<b>КРАТКОРОЧНЕ ОБАВЕЗЕ (1096 + 1105 + 1112)</b>		3,164
1096	221000	<b>КРАТКОРОЧНЕ ДОМАЋЕ ОБАВЕЗЕ (од 1097 до 1104)</b>		3,164
1097	221100	Краткорочне домаће обавезе по основу емитованих хартија од вредности, изузев акција		
1098	221200	Обавезе по основу краткорочних кредита од осталих нивоа власти		
1099	221300	Обавезе по основу краткорочних кредита од домаћих јавних финансијских институција		
1100	221400	Обавезе по основу краткорочних кредита од домаћих пословних банака		
1101	221500	Обавезе по основу краткорочних кредита од осталих домаћих кредитора		3,164
1102	221600	Обавезе по основу краткорочних кредита од домаћинстава у земљи		
1103	221700	Краткорочне обавезе по основу домаћих финансијских деривата		
1104	221800	Краткорочне обавезе по основу домаћих меница		
1105	222000	<b>КРАТКОРОЧНЕ СТРАНЕ ОБАВЕЗЕ (од 1106 до 1111)</b>		
1106	222100	Краткорочне стране обавезе по основу емитованих хартија од вредности, изузев акција		

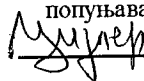


Ознака ОП	Број конта	Опис	Износ	
			Претходна година	Текућа година
1	2	3	4	5
1107	222200	Обавезе по основу краткорочних кредита од страних влада		
1108	222300	Обавезе по основу краткорочних кредита од мултилатералних институција		
1109	222400	Обавезе по основу краткорочних кредита од страних пословних банака		
1110	222500	Обавезе по основу краткорочних кредита од осталих страних кредитора		
1111	222600	Краткорочне обавезе по основу страних финансијских деривата		
1112	223000	<b>КРАТКОРОЧНЕ ОБАВЕЗЕ ПО ОСНОВУ ГАРАНЦИЈА (1113)</b>		
1113	223100	Краткорочне обавезе по основу гаранција		
1114	230000	<b>ОБАВЕЗЕ ПО ОСНОВУ РАСХОДА ЗА ЗАПОСЛЕНЕ (1115 + 1121 + 1127 + 1133 + 1137+ 1143 + 1149 + 1157 + 1163)</b>	2,009	1,670
1115	231000	<b>ОБАВЕЗЕ ЗА ПЛАТЕ И ДОДАТКЕ (од 1116 до 1120)</b>	138	79
1116	231100	Обавезе за нето плате и додатке	47	
1117	231200	Обавезе по основу пореза на плате и додатке	70	60
1118	231300	Обавезе по основу доприноса за пензијско и инвалидско осигурање на плате и додатке	11	9
1119	231400	Обавезе по основу доприноса за здравствено осигурање на плате и додатке	9	9
1120	231500	Обавезе по основу доприноса за незапосленост на плате и додатке		
1121	232000	<b>ОБАВЕЗЕ ПО ОСНОВУ НАКНАДА ЗАПОСЛЕНИМА (од 1122 до 1126)</b>		
1122	232100	Обавезе по основу нето накнада запосленима		
1123	232200	Обавезе по основу пореза за накнаде запосленима		
1124	232300	Обавезе по основу доприноса за пензијско и инвалидско осигурање за накнаде запосленима		
1125	232400	Обавезе по основу доприноса за здравствено осигурање за накнаде запосленима		
1126	232500	Обавезе по основу доприноса за незапосленост за накнаде запосленима		
1127	233000	<b>ОБАВЕЗЕ ЗА НАГРАДЕ И ОСТАЛЕ ПОСЕБНЕ РАСХОДЕ (од 1128 до 1132)</b>		
1128	233100	Обавезе по основу нето исплата награда и осталих посебних расхода		
1129	233200	Обавезе по основу пореза на награде и остале посебне расходе		
1130	233300	Обавезе по основу доприноса за пензијско и инвалидско осигурање за награде и остале посебне расходе		
1131	233400	Обавезе по основу доприноса за здравствено осигурање за награде и остале посебне расходе		
1132	233500	Обавезе по основу доприноса за случај незапослености за награде и остале посебне расходе		
1133	234000	<b>ОБАВЕЗЕ ПО ОСНОВУ СОЦИЈАЛНИХ ДОПРИНОСА НА ТЕРЕТ ПОСЛОДАВЦА (од 1134 до 1136)</b>	149	133
1134	234100	Обавезе по основу доприноса за пензијско и инвалидско осигурање на терет послодавца	96	87
1135	234200	Обавезе по основу доприноса за здравствено осигурање на терет послодавца	47	41
1136	234300	Обавезе по основу доприноса за случај незапослености на терет послодавца	6	5
1137	235000	<b>ОБАВЕЗЕ ПО ОСНОВУ НАКНАДА У НАТУРИ (од 1138 до 1142)</b>		
1138	235100	Обавезе по основу нето накнада у природи		

Ознака ОП	Број конта	Опис	Износ	
			Претходна година	Текућа година
1	2	3	4	5
1139	235200	Обавезе по основу пореза на накнаде у природи		
1140	235300	Обавезе по основу доприноса за пензијско и инвалидско осигурање за накнаде у природи		
1141	235400	Обавезе по основу доприноса за здравствено осигурање за накнаде у природи		
1142	235500	Обавезе по основу доприноса за случај незапослености за накнаде у природи		
1143	236000	<b>ОБАВЕЗЕ ПО ОСНОВУ СОЦИЈАЛНЕ ПОМОЋИ ЗАПОСЛЕНИМА (од 1144 до 1148)</b>		
1144	236100	Обавезе по основу нето исплата социјалне помоћи запосленима		
1145	236200	Обавезе по основу пореза на социјалну помоћ запосленима		
1146	236300	Обавезе по основу доприноса за пензијско и инвалидско осигурање за социјалну помоћ запосленима		
1147	236400	Обавезе по основу доприноса за здравствено осигурање за социјалну помоћ запосленима		
1148	236500	Обавезе по основу доприноса за случај незапослености за социјалну помоћ запосленима		
1149	237000	<b>СЛУЖБЕНА ПУТОВАЊА И УСЛУГЕ ПО УГОВОРУ (од 1150 до 1156)</b>	443	112
1150	237100	Обавезе по основу нето исплата за службена путовања	13	
1151	237200	Обавезе по основу пореза на исплате за службена путовања	3	
1152	237300	Обавезе по основу нето исплата за услуге по уговору	55	14
1153	237400	Обавезе по основу пореза на исплате за услуге по уговору	181	45
1154	237500	Обавезе по основу доприноса за пензијско и инвалидско осигурање за услуге по уговору	191	44
1155	237600	Обавезе по основу доприноса за здравствено осигурање за услуге по уговору		8
1156	237700	Обавезе по основу доприноса за случај незапослености за услуге по уговору		1
1157	238000	<b>ОБАВЕЗЕ ПО ОСНОВУ ПОСЛАНИЧКИХ ДОДАТАКА (од 1158 до 1162)</b>	1,279	1,346
1158	238100	Обавезе за нето исплаћени посланички додатак	847	892
1159	238200	Обавезе по основу пореза на исплаћени посланички додатак	205	215
1160	238300	Обавезе по основу доприноса за пензијско осигурање за посланички додатак	225	237
1161	238400	Обавезе по основу доприноса за здравствено осигурање за посланички додатак	2	2
1162	238500	Обавезе по основу доприноса за случај незапослености за посланички додатак		
1163	239000	<b>ОБАВЕЗЕ ПО ОСНОВУ СУДИЈСКИХ ДОДАТАКА (од 1164 до 1168)</b>		
1164	239100	Обавезе за нето исплаћени судијски додатак		
1165	239200	Обавезе по основу пореза на исплаћени судијски додатак		
1166	239300	Обавезе по основу доприноса за пензијско и инвалидско осигурање за судијски додатак		
1167	239400	Обавезе по основу доприноса за здравствено осигурање за судијски додатак		
1168	239500	Обавезе по основу доприноса за случај незапослености за судијски додатак		
1169	240000	<b>ОБАВЕЗЕ ПО ОСНОВУ ОСТАЛИХ РАСХОДА, ИЗУЗЕВ РАСХОДА ЗА ЗАПОСЛЕНЕ (1170 + 1175+ 1180 + 1185 + 1188)</b>	23,048	22,222
1170	241000	<b>ОБАВЕЗЕ ПО ОСНОВУ ОТПЛАТЕ КАМАТА И ПРАТЕЋИХ ТРОШКОВА ЗАДУЖИВАЊА (од 1171 до 1174)</b>	215	145

Ознака ОП	Број конта	Опис	Износ	
			Претходна година	Текућа година
1	2	3	4	5
1171	241100	Обавезе по основу отплате домаћих камата	215	145
1172	241200	Обавезе по основу отплате страних камата		
1173	241300	Обавезе по основу отплате камата по гаранцијама		
1174	241400	Обавезе по основу пратећих трошкова задуживања		
1175	242000	<b>ОБАВЕЗЕ ПО ОСНОВУ СУБВЕНЦИЈА</b> (од 1176 до 1179)		
1176	242100	Обавезе по основу субвенција нефинансијским предузећима		
1177	242200	Обавезе по основу субвенција приватним финансијским предузећима		
1178	242300	Обавезе по основу субвенција јавним финансијским установама		
1179	242400	Обавезе по основу субвенција приватним предузећима		
1180	243000	<b>ОБАВЕЗЕ ПО ОСНОВУ ДОНАЦИЈА, ДОТАЦИЈА И ТРАНСФЕРА</b> (од 1181 до 1184)		
1181	243100	Обавезе по основу донација страним владама		
1182	243200	Обавезе по основу донација међународним организацијама		
1183	243300	Обавезе по основу трансфера осталим нивоима власти		
1184	243400	Обавезе по основу донација организацијама обавезног социјалног осигурања		
1185	244000	<b>ОБАВЕЗЕ ЗА СОЦИЈАЛНО ОСИГУРАЊЕ</b> (1186 + 1187)		
1186	244100	Обавезе по основу права из социјалног осигурања код организација обавезног социјалног осигурања		
1187	244200	Обавезе по основу социјалне помоћи из буџета		
1188	245000	<b>ОБАВЕЗЕ ЗА ОСТАЛЕ РАСХОДЕ</b> (од 1189 до 1193)	22,833	22,077
1189	245100	Обавезе по основу донација невладиним организацијама		382
1190	245200	Обавезе за остале порезе, обавезне таксе и казне	22,820	21,690
1191	245300	Обавезе по основу казни и пенала по решењима судова	13	5
1192	245400	Обавезе по основу накнаде штете за повреде и штете услед елементарних непогода		
1193	245500	Обавезе по основу накнаде штете или повреда нанетих од стране државних органа		
1194	250000	<b>ОБАВЕЗЕ ИЗ ПОСЛОВАЊА</b> (1195+ 1199 + 1202 + 1204)	94,833	427,712
1195	251000	<b>ПРИМЉЕНИ АВАНСИ, ДЕПОЗИТИ И КАУЦИЈЕ</b> (од 1196 до 1198)	5,859	25,081
1196	251100	Примљени аванси	306	174
1197	251200	Примљени депозити	5,553	24,907
1198	251300	Примљене кауције		
1199	252000	<b>ОБАВЕЗЕ ПРЕМА ДОБАВЉАЧИМА</b> (1200 + 1201)	83,963	400,879
1200	252100	Добављачи у земљи	83,963	398,419
1201	252200	Добављачи у иностранству		2,460
1202	253000	<b>ОБАВЕЗЕ ЗА ИЗДАТЕ ЧЕКОВЕ И ОБВЕЗНИЦЕ</b> (1203)		
1203	253100	Обавезе за издате чекове и обвезнице		
1204	254000	<b>ОСТАЛЕ ОБАВЕЗЕ</b> (1205 до 1207)	5,011	1,752
1205	254100	Обавезе из односа буџета и буџетских корисника	4,108	1,417
1206	254200	Остале обавезе буџета		

Ознака ОП	Број конта	Опис	Износ	
			Претходна година	Текућа година
1	2	3	4	5
1208	290000	ПАСИВНА ВРЕМЕНСКА РАЗГРАНИЧЕЊА (1209)	769,285	1,381,543
1209	291000	ПАСИВНА ВРЕМЕНСКА РАЗГРАНИЧЕЊА (од 1210 до 1213)	769,285	1,381,543
1210	291100	Разграничени приходи и примања	8,043	643
1211	291200	Разграничени плаћени расходи и издаци	16,834	8,512
1212	291300	Обрачунати ненаплаћени приходи и примања	721,070	1,361,002
1213	291900	Остала пасивна временска разграничења	23,338	11,386
1214	300000	КАПИТАЛ, УТВРЂИВАЊЕ РЕЗУЛТАТА ПОСЛОВАЊА И ВАНБИЛАНСНА ЕВИДЕНЦИЈА (1215 + 1225 - 1226 + 1227 - 1228 + 1229 - 1230)	6,905,318	7,152,661
1215	310000	КАПИТАЛ (1216)	6,454,795	6,613,763
1216	311000	КАПИТАЛ (1217 + 1218 - 1219 + 1220 + 1221 - 1222 + 1223 + 1224)	6,454,795	6,613,763
1217	311100	Нефинансијска имовина у сталним средствима	6,303,782	6,538,736
1218	311200	Нефинансијска имовина у залихама	5,949	5,938
1219	311300	Исправка вредности сопствених извора нефинансијске имовине, у сталним средствима, за набавке из кредита	1,890	1,547
1220	311400	Финансијска имовина	32,083	50,112
1221	311500	Извори новчаних средстава	5,590	11,579
1222	311600	Утрошена средства текућих прихода и примања од продаје нефинансијске имовине у току једне године		3
1223	311700	Пренета неутрошена средства из ранијих година	898	858
1224	311900	Остали сопствени извори	108,383	8,090
1225	321121	Вишак прихода и примања – суфицит	381,291	480,880
1226	321122	Мањак прихода и примања – дефицит		
1227	321311	Нераспоређени вишак прихода и примања из ранијих година	71,120	62,052
1228	321312	Дефицит из ранијих година	1,888	4,034
		ПРОМЕНЕ У ВРЕДНОСТИ И ОБИМУ		
1229		ПОЗИТИВНЕ ПРОМЕНЕ У ВРЕДНОСТИ И ОБИМУ (1231 + 1233 - 1232 - 1234)		
1230		НЕГАТИВНЕ ПРОМЕНЕ У ВРЕДНОСТИ И ОБИМУ (1232 + 1234 - 1231 - 1233)		
1231	330000	ДОБИТИ КОЈЕ СУ РЕЗУЛТАТ ПРОМЕНЕ ВРЕДНОСТИ - ПОТРАЖНИ САЛДО		
1232	330000	ДОБИТИ КОЈЕ СУ РЕЗУЛТАТ ПРОМЕНЕ ВРЕДНОСТИ - ДУГОВНИ САЛДО		
1233	340000	ДРУГЕ ПРОМЕНЕ У ОБИМУ - ПОТРАЖНИ САЛДО		
1234	340000	ДРУГЕ ПРОМЕНЕ У ОБИМУ - ДУГОВНИ САЛДО		
1235		УКУПНА ПАСИВА (1074 + 1214)	8,517,893	9,711,331
1236	352000	ВАНБИЛАНСНА ПАСИВА	173,397	122,935

Датум, 06.05.2011. годинеЛице одговорно за  
попуњавање обрасца



ПОПУЊАВА УПРАВА ЗА ТРЕЗОР - ФИЛИЈАЛА																																					
7	5	2	0	8	7	2	4	0	8	0	0	6	9	1	1																						
1	2	3	4	5	6	7	8	9	10	11	12	13	14	15	16	17	18	19	20	21	22	23	24	25	26	27	28	29	30	31	32	33	34	35	36	37	38
Врста посла		Јединствени број КБС																Седиште УТ				Надлежни директни КБС															

НАЗИВ КОРИСНИКА БУЏЕТСКИХ СРЕДСТАВА  
**КОНСОЛИДОВАНИ ЗАВРШНИ РАЧУН ГРАДА ПАНЧЕВА ЗА 2010. ГОДИНУ**

СЕДИШТЕ ПАНЧЕВО МАТИЧНИ БРОЈ 08006911

ПИБ 101831066 БРОЈ ПОДРАЧУНА 840-104640-03

НАЗИВ НАДЛЕЖНОГ ДИРЕКТНОГ КОРИСНИКА БУЏЕТСКИХ СРЕДСТАВА

(Попуњава само индиректни корисник буџетских средстава)

### БИЛАНС ПРИХОДА И РАСХОДА

у периоду од 1.1.2010. до 31.12.2010. године

(У хиљадама динара)

Ознака ОП	Број конта	Опис	Износ	
			Претходна година	Текућа година
1	2	3	4	5
2001		ТЕКУЋИ ПРИХОДИ И ПРИМАЊА ОД ПРОДАЈЕ НЕФИНАНСИЈСКЕ ИМОВИНЕ (2002 + 2104)	3,336,101	3,181,282
2002	700000	ТЕКУЋИ ПРИХОДИ (2003 + 2047 + 2057 + 2067 + 2092 + 2097 + 2101)	3,302,148	3,159,895
2003	710000	ПОРЕЗИ (2004 + 2008 + 2010 + 2017 + 2023 + 2030 + 2033 + 2040)	1,752,169	1,908,643
2004	711000	ПОРЕЗ НА ДОХОДАК, ДОБИТ И КАПИТАЛНЕ ДОБИТКЕ (од 2005 до 2007)	1,057,478	1,118,280
2005	711100	Порези на доходак и капиталне добитке које плаћају физичка лица	1,057,478	1,118,280 ✓
2006	711200	Порези на добит и капиталне добитке које плаћају предузећа и друга правна лица		
2007	711300	Порези на доходак, добит и капиталне добитке који се не могу разврстати између физичких и правних лица		
2008	712000	ПОРЕЗ НА ФОНД ЗАРАДА (2009)	1,681	
2009	712100	Порез на фонд зарада	1,681	
2010	713000	ПОРЕЗ НА ИМОВИНУ (од 2011 до 2016)	221,137	260,912
2011	713100	Периодични порези на непокретности	124,256	157,273
2012	713200	Периодични порези на нето имовину		
2013	713300	Порези на заоставштину, наслеђе и поклон	6,130	9,637
2014	713400	Порези на финансијске и капиталне трансакције	90,680	93,919
2015	713500	Други једнократни порези на имовину		
2016	713600	Други периодични порези на имовину	71	83 ✓
2017	714000	ПОРЕЗ НА ДОБРА И УСЛУГЕ (од 2018 до 2022)	431,302	460,752
2018	714100	Општи порези на добра и услуге		
2019	714300	Добит фискалних монопола		
2020	714400	Порези на појединачне услуге	1,522	1,259 ✓

Ознака ОН	Број конта	Опис	Износ	
			Претходна година	Текућа година
1	2	3	4	5
2021	714500	Порези, таксе и накнаде на употребу добара, на дозволу да се добра употребљавају или делатности обављају	429,780	459,493
2022	714600	Други порези на добра и услуге		
2023	715000	ПОРЕЗ НА МЕЂУНАРОДНУ ТРГОВИНУ И ТРАНСАКЦИЈЕ (од 2024 до 2029)		
2024	715100	Царине и друге увозне дажбине		
2025	715200	Порези на извоз		
2026	715300	Добит извозних или увозних монопола		
2027	715400	Добит по основу разлике између куповног и продајног девизног курса		
2028	715500	Порези на продају или куповину девиза		
2029	715600	Други порези на међународну трговину и трансакције		
2030	716000	ДРУГИ ПОРЕЗИ (2031 + 2032)	40,571	68,699
2031	716100	Други порези које искључиво плаћају предузећа, односно предузетници	40,571	68,699
2032	716200	Други порези које плаћају остала лица или који се не могу идентификовати		
2033	717000	АКЦИЗЕ (од 2034 до 2039)		
2034	717100	Акцизе на деривате нафте		
2035	717200	Акцизе на дуванске прерађевине		
2036	717300	Акцизе на алкохолна пића		
2037	717400	Акцизе на освежавајућа безалкохолна пића		
2038	717500	Акциза на кафу		
2039	717600	Друге акцизе		
2040	719000	ЈЕДНОКРАТНИ ПОРЕЗ НА ЕКСТРА ПРОФИТ И ЕКСТРА ИМОВИНУ СТЕЧЕНУ КОРИШЋЕЊЕМ ПОСЕБНИХ ПОГОДНОСТИ (од 2041 до 2046)		
2041	719100	Порез на доходак, добит и капиталну добит на терет физичких лица		
2042	719200	Порез на доходак, добит и капиталну добит на терет предузећа и осталих правних лица		
2043	719300	Порез на доходак, добит и капиталну добит нераспоредив између физичких и правних лица		
2044	719400	Остали једнократни порези на имовину		
2045	719500	Остали порези које плаћају искључиво предузећа и предузетници		
2046	719600	Остали порези које плаћају друга или неидентификована лица		
2047	720000	СОЦИЈАЛНИ ДОПРИНОСИ (2048 + 2053)	71	
2048	721000	ДОПРИНОСИ ЗА СОЦИЈАЛНО ОСИГУРАЊЕ (од 2049 до 2052)	71	
2049	721100	Доприноси за социјално осигурање на терет запослених		
2050	721200	Доприноси за социјално осигурање на терет послодавца		
2051	721300	Доприноси за социјално осигурање лица која обављају самосталну делатност и незапослених лица	71	
2052	721400	Доприноси за социјално осигурање који се не могу разврстати		
2053	722000	ОСТАЛИ СОЦИЈАЛНИ ДОПРИНОСИ (од 2054 до 2056)		
2054	722100	Социјални доприноси на терет осигураника		
2055	722200	Социјални доприноси послодавца		
2056	722300	Импутирани социјални доприноси		

Ознака ОП	Број конта	Опис	Износ	
			Претходна година	Текућа година
1	2	3	4	5
2057	730000	ДОНАЦИЈЕ И ТРАНСФЕРИ (2058 + 2061 + 2064)	597,134	403,634
2058	731000	ДОНАЦИЈЕ ОД ИНОСТРАНИХ ДРЖАВА (2059 + 2060)		100
2059	731100	Текуће донације од иностраних држава		100
2060	731200	Капиталне донације од иностраних држава		
2061	732000	ДОНАЦИЈЕ ОД МЕЂУНАРОДНИХ ОРГАНИЗАЦИЈА (2062 + 2063)	15,360	11,494
2062	732100	Текуће донације од међународних организација	8,964	7,527
2063	732200	Капиталне донације од међународних организација	6,396	3,967
2064	733000	ТРАНСФЕРИ ОД ДРУГИХ НИВОА ВЛАСТИ (2065 + 2066)	581,774	392,040
2065	733100	Текући трансфери од других нивоа власти	335,352	352,513
2066	733200	Капитални трансфери од других нивоа власти	246,422	39,527
2067	740000	ДРУГИ ПРИХОДИ (2068 + 2075 + 2080 + 2087 + 2090)	889,033	814,368
2068	741000	ПРИХОДИ ОД ИМОВИНЕ (од 2069 до 2074)	444,871	411,163
2069	741100	Камате	60,489	46,142
2070	741200	Дивиденде		
2071	741300	Повлачење прихода од квази корпорација		
2072	741400	Приход од имовине који припада имаоцима полиса осигурања	206	7
2073	741500	Закуп произведене имовине	384,176	365,014
2074	741600	Финансијске промене на финансијским лизинзима		
2075	742000	ПРИХОДИ ОД ПРОДАЈЕ ДОБАРА И УСЛУГА (од 2076 до 2079)	365,435	332,525
2076	742100	Приходи од продаје добара и услуга или закупа од стране тржишних организација	254,649	220,457
2077	742200	Таксе и накнаде	90,784	90,585
2078	742300	Споредне продаје добара и услуга које врше државне нетржишне јединице	20,002	21,483
2079	742400	Импутирани продаје добара и услуга		
2080	743000	НОВЧАНЕ КАЗНЕ И ОДУЗЕТА ИМОВИНСКА КОРИСТ (од 2081 до 2086)	1,628	13,836
2081	743100	Приходи од новчаних казни за кривична дела		
2082	743200	Приходи од новчаних казни за привредне преступе		
2083	743300	Приходи од новчаних казни за прекршаје	1,565	13,836
2084	743400	Приходи од пенала		
2085	743500	Приходи од одузете имовинске користи		
2086	743900	Остале новчане казне, пенали и приходи од одузете имовинске користи	63	
2087	744000	ДОБРОВОЉНИ ТРАНСФЕРИ ОД ФИЗИЧКИХ И ПРАВНИХ ЛИЦА (2088 + 2089)	24,209	23,008
2088	744100	Текући добровољни трансфери од физичких и правних лица	8,444	13,543
2089	744200	Капитални добровољни трансфери од физичких и правних лица	15,765	9,465
2090	745000	МЕШОВИТИ И НЕОДРЕЂЕНИ ПРИХОДИ (2091)	52,890	33,836
2091	745100	Мешовити и неодређени приходи	52,890	33,836
2092	770000	МЕМОРАНДУМСКЕ СТАВКЕ ЗА РЕФУНДАЦИЈУ РАСХОДА (2093 + 2095)	5,174	5,123
2093	771000	МЕМОРАНДУМСКЕ СТАВКЕ ЗА РЕФУНДАЦИЈУ РАСХОДА (2094)	5,018	4,527

Ознака ОП	Број конта	Опис	Износ	
			Претходна година	Текућа година
1	2	3	4	5
2094	771100	Меморандумске ставке за рефундацију расхода	5,018	4,527
2095	772000	МЕМОРАНДУМСКЕ СТАВКЕ ЗА РЕФУНДАЦИЈУ РАСХОДА ИЗ ПРЕТХОДНЕ ГОДИНЕ (2096)	156	596
2096	772100	Меморандумске ставке за рефундацију расхода из претходне године	156	596
2097	780000	ТРАНСФЕРИ ИЗМЕЂУ БУЏЕТСКИХ КОРИСНИКА НА ИСТОМ НИВОУ (2098)	1,782	1,770
2098	781000	ТРАНСФЕРИ ИЗМЕЂУ БУЏЕТСКИХ КОРИСНИКА НА ИСТОМ НИВОУ (2099 + 2100)	1,782	1,770
2099	781100	Трансфери између буџетских корисника на истом нивоу	1,286	1,350
2100	781300	Трансфери између организација обавезног социјалног осигурања	496	420
2101	790000	ПРИХОДИ ИЗ БУЏЕТА (2102)	56,785	26,357
2102	791000	ПРИХОДИ ИЗ БУЏЕТА (2103)	56,785	26,357
2103	791100	Приходи из буџета	56,785	26,357
2104	800000	ПРИМАЊА ОД ПРОДАЈЕ НЕФИНАНСИЈСКЕ ИМОВИНЕ (2105 + 2112 + 2119 + 2122)	33,953	21,387
2105	810000	ПРИМАЊА ОД ПРОДАЈЕ ОСНОВНИХ СРЕДСТАВА (2106 + 2108 + 2110)	30,985	17,976
2106	811000	ПРИМАЊА ОД ПРОДАЈЕ НЕПОКРЕТНОСТИ (2107)	26,011	9,524
2107	811100	Примања од продаје непокретности	26,011	9,524
2108	812000	ПРИМАЊА ОД ПРОДАЈЕ ПОКРЕТНЕ ИМОВИНЕ (2109)		
2109	812100	Примања од продаје покретне имовине		
2110	813000	ПРИМАЊА ОД ПРОДАЈЕ ОСТАЛИХ ОСНОВНИХ СРЕДСТАВА (2111)	4,974	8,452
2111	813100	Примања од продаје осталих основних средстава	4,974	8,452
2112	820000	ПРИМАЊА ОД ПРОДАЈЕ ЗАЛИХА (2113 + 2115 + 2117)	2,968	3,411
2113	821000	ПРИМАЊА ОД ПРОДАЈЕ РОБНИХ РЕЗЕРВИ (2114)		
2114	821100	Примања од продаје робних резерви		
2115	822000	ПРИМАЊА ОД ПРОДАЈЕ ЗАЛИХА ПРОИЗВОДЊЕ (2116)	2	85
2116	822100	Примања од продаје залиха производње	2	85
2117	823000	ПРИМАЊА ОД ПРОДАЈЕ РОБЕ ЗА ДАЉУ ПРОДАЈУ (2118)	2,966	3,326
2118	823100	Примања од продаје робе за даљу продају	2,966	3,326
2119	830000	ПРИМАЊА ОД ПРОДАЈЕ ДРАГОЦЕНОСТИ (2120)		
2120	831000	ПРИМАЊА ОД ПРОДАЈЕ ДРАГОЦЕНОСТИ (2121)		
2121	831100	Примања од продаје драгоцености		
2122	840000	ПРИМАЊА ОД ПРОДАЈЕ ПРИРОДНЕ ИМОВИНЕ (2123 + 2125 + 2127)		
2123	841000	ПРИМАЊА ОД ПРОДАЈЕ ЗЕМЉИШТА (2124)		
2124	841100	Примања од продаје земљишта		
2125	842000	ПРИМАЊА ОД ПРОДАЈЕ ПОДЗЕМНИХ БЛАГА (2126)		
2126	842100	Примања од продаје подземних блага		
2127	843000	ПРИМАЊА ОД ПРОДАЈЕ ШУМА И ВОДА (2128)		
2128	843100	Примања од продаје шума и вода		
2129		ТЕКУЋИ РАСХОДИ И ИЗДАЦИ ЗА НЕФИНАНСИЈСКУ ИМОВИНУ (2130 + 2298)	3,393,156	3,053,721



Ознака ОП 1	Број конта 2	Опис 3	Износ	
			Претходна година 4	Текућа година 5
2130	400000	ТЕКУЋИ РАСХОДИ (2131 + 2153 + 2198 + 2213 + 2237 + 2250 + 2266 + 2281)	2,834,458	2,844,877
2131	410000	РАСХОДИ ЗА ЗАПОСЛЕНЕ (2132 + 2134 + 2138 + 2140 + 2145 + 2147 + 2149 + 2151)	816,228	820,782
2132	411000	ПЛАТЕ, ДОДАЦИ И НАКНАДЕ ЗАПОСЛЕНИХ (ЗАРАДЕ) (2133)	573,573	578,888
2133	411100	Плате, додаци и накнаде запослених	573,573	578,888
2134	412000	СОЦИЈАЛНИ ДОПРИНОСИ НА ТЕРЕТ ПОСЛОДАВЦА (од 2135 до 2137)	103,064	103,387
2135	412100	Допринос за пензијско и инвалидско осигурање	63,384	64,028
2136	412200	Допринос за здравствено осигурање	35,385	35,038
2137	412300	Допринос за незапосленост	4,295	4,321
2138	413000	НАКНАДЕ У НАТУРИ (2139)	2,945	3,080
2139	413100	Накнаде у природи	2,945	3,080
2140	414000	СОЦИЈАЛНА ДАВАЊА ЗАПОСЛЕНИМА (од 2141 до 2144)	52,846	19,236
2141	414100	Исплата накнада за време одсуствовања с посла на терет фондова	7,268	7,245
2142	414200	Расходи за образовање деце запослених		
2143	414300	Отпремнине и помоћи	18,805	5,739
2144	414400	Помоћ у медицинском лечењу запосленог или чланова уже породице и друге помоћи запосленом	26,773	6,252
2145	415000	НАКНАДЕ ТРОШКОВА ЗА ЗАПОСЛЕНЕ (2146)	19,061	18,679
2146	415100	Накнаде трошкова за запослене	19,061	18,679
2147	416000	НАГРАДЕ ЗАПОСЛЕНИМА И ОСТАЛИ ПОСЕБНИ РАСХОДИ (2148)	46,160	78,862
2148	416100	Награде запосленима и остали посебни расходи	46,160	78,862
2149	417000	ПОСЛАНИЧКИ ДОДАТАК (2150)	18,579	18,650
2150	417100	Посланички додатак	18,579	18,650
2151	418000	СУДИЈСКИ ДОДАТАК (2152)		
2152	418100	Судијски додатак		
2153	420000	КОРИШЋЕЊЕ УСЛУГА И РОБА (2154 + 2162 + 2168 + 2177 + 2185 + 2188)	760,988	774,583
2154	421000	СТАЛНИ ТРОШКОВИ (од 2155 до 2161)	180,840	191,923
2155	421100	Трошкови платног промета и банкарских услуга	9,781	10,290
2156	421200	Енергетске услуге	116,139	121,803
2157	421300	Комуналне услуге	21,444	17,731
2158	421400	Услуге комуникација	23,013	29,731
2159	421500	Трошкови осигурања	8,283	7,974
2160	421600	Закуп имовине и опреме	1,727	4,179
2161	421900	Остали трошкови	453	215
2162	422000	ТРОШКОВИ ПУТОВАЊА (од 2163 до 2167)	6,549	8,380
2163	422100	Трошкови службених путовања у земљи	5,168	6,094
2164	422200	Трошкови службених путовања у иностранство	898	1,187
2165	422300	Трошкови путовања у оквиру редовног рада	83	50
2166	422400	Трошкови путовања ученика	32	857
2167	422900	Остали трошкови транспорта	368	192

Ознака ОП	Број конта	Опис	Износ	
			Претходна година	Текућа година
1	2	3	4	5
2168	423000	УСЛУГЕ ПО УГОВОРУ (од 2169 до 2176)	131,259	135,135
2169	423100	Административне услуге	11,497	12,856
2170	423200	Компјутерске услуге	4,407	10,945
2171	423300	Услуге образовања и усавршавања запослених	3,292	4,647
2172	423400	Услуге информисања	12,744	15,774
2173	423500	Стручне услуге	18,776	22,423
2174	423600	Услуге за домаћинство и угоститељство	2,177	2,003
2175	423700	Репрезентација	8,567	8,342
2176	423900	Остале опште услуге	69,799	58,145
2177	424000	СПЕЦИЈАЛИЗОВАНЕ УСЛУГЕ (од 2178 до 2184)	97,173	106,143
2178	424100	Пољопривредне услуге	269	1,911
2179	424200	Услуге образовања, културе и спорта	39,076	39,248
2180	424300	Медицинске услуге	3,323	2,245
2181	424400	Услуге одржавања аутопутева	418	
2182	424500	Услуге одржавања националних паркова и природних површина	10	21
2183	424600	Услуге очувања животне средине, науке и геодетске услуге	36,414	29,949
2184	424900	Остале специјализоване услуге	17,663	32,769
2185	425000	ТЕКУЋЕ ПОПРАВКЕ И ОДРЖАВАЊЕ (2186 + 2187)	243,391	224,837
2186	425100	Текуће поправке и одржавање зграда и објеката	229,144	207,402
2187	425200	Текуће поправке и одржавање опреме	14,247	17,435
2188	426000	МАТЕРИЈАЛ (од 2189 до 2197)	101,776	108,165
2189	426100	Административни материјал	12,730	11,611
2190	426200	Материјали за пољопривреду		5
2191	426300	Материјали за образовање и усавршавање запослених	7,765	9,115
2192	426400	Материјали за саобраћај	7,728	9,079
2193	426500	Материјали за очување животне средине и науку		
2194	426600	Материјали за образовање, културу и спорт	1,489	1,871
2195	426700	Медицински и лабораторијски материјали		76
2196	426800	Материјали за одржавање хигијене и угоститељство	56,119	58,833
2197	426900	Материјали за посебне намене	15,945	17,575
2198	430000	АМОРТИЗАЦИЈА И УПОТРЕБА СРЕДСТАВА ЗА РАД (2199 + 2203 + 2205 + 2207 + 2211)	4,393	5,883
2199	431000	АМОРТИЗАЦИЈА НЕКРЕТНИНА И ОПРЕМЕ (од 2200 до 2202)	4,105	5,562
2200	431100	Амортизација зграда и грађевинских објеката	1,858	3,072
2201	431200	Амортизација опреме	2,162	2,419
2202	431300	Амортизација осталих некретнина и опреме	85	71
2203	432000	АМОРТИЗАЦИЈА КУЛТИВИСАНЕ ОПРЕМЕ (2204)		
2204	432100	Амортизација култивисане опреме		
2205	433000	УПОТРЕБА ДРАГОЦЕНОСТИ (2206)		


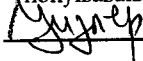
Ознака ОП	Број конта	Опис	Износ	
			Претходна година	Текућа година
1	2	3	4	5
2206	433100	Употреба драгоцености		
2207	434000	УПОТРЕБА ПРИРОДНЕ ИМОВИНЕ (од 2208 до 2210)		
2208	434100	Употреба земљишта		
2209	434200	Употреба подземног блага		
2210	434300	Употреба шума и вода		
2211	435000	АМОРТИЗАЦИЈА НЕМАТЕРИЈАЛНЕ ИМОВИНЕ (2212)	288	321
2212	435100	Амортизација нематеријалне имовине	288	321
2213	440000	ОТПЛАТА КАМАТА И ПРАТЕЋИ ТРОШКОВИ ЗАДУЖИВАЊА (2214 + 2224 + 2231 + 2233)	35,225	29,304
2214	441000	ОТПЛАТА ДОМАЋИХ КАМАТА (од 2215 до 2223)	34,542	28,177
2215	441100	Отплата камата на домаће хартије од вредности		
2216	441200	Отплата камата осталим нивоима власти		
2217	441300	Отплата камата домаћим јавним финансијским институцијама		
2218	441400	Отплата камата домаћим пословним банкама	34,542	28,177
2219	441500	Отплата камата осталим домаћим кредиторима		
2220	441600	Отплата камата домаћинствима у земљи		
2221	441700	Отплата камата на домаће финансијске деривате		
2222	441800	Отплата камата на домаће менице		
2223	441900	Финансијске промене на финансијским лизинзима		
2224	442000	ОТПЛАТА СТРАНИХ КАМАТА (од 2225 до 2230)		
2225	442100	Отплата камата на стране хартије од вредности		
2226	442200	Отплата камата страним владама		
2227	442300	Отплата камата мултилатералним институцијама		
2228	442400	Отплата камата страним пословним банкама		
2229	442500	Отплата камата осталим страним кредиторима		
2230	442600	Отплата камата на стране финансијске деривате		
2231	443000	ОТПЛАТА КАМАТА ПО ГАРАНЦИЈАМА (2232)		
2232	443100	Отплата камата по гаранцијама		
2233	444000	ПРАТЕЋИ ТРОШКОВИ ЗАДУЖИВАЊА (од 2234 до 2236)	683	1,127
2234	444100	Негативне курсне разлике		
2235	444200	Казне за кашњење	90	175
2236	444300	Таксе које проистичу из задуживања	593	952
2237	450000	СУБВЕНЦИЈЕ (2238 + 2241 + 2244 + 2247)	707,122	735,523
2238	451000	СУБВЕНЦИЈЕ ЈАВНИМ НЕФИНАНСИЈСКИМ ПРЕДУЗЕЋИМА И ОРГАНИЗАЦИЈАМА (2239 + 2240)	707,122	735,523
2239	451100	Текуће субвенције јавним нефинансијским предузећима и организацијама	587,343	563,048
2240	451200	Капиталне субвенције јавним нефинансијским предузећима и организацијама	119,779	172,475
2241	452000	СУБВЕНЦИЈЕ ПРИВАТНИМ ФИНАНСИЈСКИМ ИНСТИТУЦИЈАМА (2242 + 2243)		
2242	452100	Текуће субвенције приватним финансијским институцијама		
2243	452200	Капиталне субвенције приватним финансијским институцијама		

Ознака ОП 1	Број конта 2	Опис 3	Износ	
			Претходна година 4	Текућа година 5
2244	453000	СУБВЕНЦИЈЕ ЈАВНИМ ФИНАНСИЈСКИМ ИНСТИТУЦИЈАМА (2245 + 2246)		
2245	453100	Текуће субвенције јавним финансијским институцијама		
2246	453200	Капиталне субвенције јавним финансијским институцијама		
2247	454000	СУБВЕНЦИЈЕ ПРИВАТНИМ ПРЕДУЗЕЋИМА (2248 + 2249)		
2248	454100	Текуће субвенције приватним предузећима		
2249	454200	Капиталне субвенције приватним предузећима		
2250	460000	ДОНАЦИЈЕ, ДОТАЦИЈЕ И ТРАНСФЕРИ (2251 + 2254 + 2257 + 2260 + 2263)	299,620	273,497
2251	461000	ДОНАЦИЈЕ СТРАНИМ ВЛАДАМА (2252 + 2253)		
2252	461100	Текуће донације страним владама		
2253	461200	Капиталне донације страним владама		
2254	462000	ДОТАЦИЈЕ МЕЂУНАРОДНИМ ОРГАНИЗАЦИЈАМА (2255 + 2256)		
2255	462100	Текуће дотације међународним организацијама		
2256	462200	Капиталне дотације међународним организацијама		
2257	463000	ТРАНСФЕРИ ОСТАЛИМ НИВОИМА ВЛАСТИ (2258 + 2259)	299,603	272,370
2258	463100	Текући трансфери осталим нивоима власти	274,691	254,002
2259	463200	Капитални трансфери осталим нивоима власти	24,912	18,368
2260	464000	ДОТАЦИЈЕ ОРГАНИЗАЦИЈАМА ОБАВЕЗНОГ СОЦИЈАЛНОГ ОСИГУРАЊА (2261 + 2262)		
2261	464100	Текуће дотације организацијама обавезног социјалног осигурања		
2262	464200	Капиталне дотације организацијама обавезног социјалног осигурања		
2263	465000	ОСТАЛЕ ДОТАЦИЈЕ И ТРАНСФЕРИ (2264 + 2265)	17	1,127
2264	465100	Остале текуће дотације и трансфери	17	809
2265	465200	Остале капиталне дотације и трансфери		318
2266	470000	СОЦИЈАЛНО ОСИГУРАЊЕ И СОЦИЈАЛНА ЗАШТИТА (2267 + 2271)	77,687	99,651
2267	471000	ПРАВА ИЗ СОЦИЈАЛНОГ ОСИГУРАЊА (ОРГАНИЗАЦИЈЕ ОБАВЕЗНОГ СОЦИЈАЛНОГ ОСИГУРАЊА) (од 2268 до 2270)		
2268	471100	Права из социјалног осигурања која се исплаћују непосредно домаћинствима		
2269	471200	Права из социјалног осигурања која се исплаћују непосредно пружаоцима услуга		
2270	471900	Трансфери другим организацијама обавезног социјалног осигурања за допринос за осигурање		
2271	472000	НАКНАДЕ ЗА СОЦИЈАЛНУ ЗАШТИТУ ИЗ БУЏЕТА (од 2272 до 2280)	77,687	99,651
2272	472100	Накнаде из буџета у случају болести и инвалидности		
2273	472200	Накнаде из буџета за породилско одсуство		
2274	472300	Накнаде из буџета за децу и породицу	46,125	39,326
2275	472400	Накнаде из буџета за случај незапослености	2,000	1,000
2276	472500	Старосне и породичне пензије из буџета		
2277	472600	Накнаде из буџета у случају смрти	623	796

Ознака ОП	Број конта	Опис	Износ	
			Претходна година	Текућа година
1	2	3	4	5
2278	472700	Накнаде из буџета за образовање, културу, науку и спорт	12,794	19,358
2279	472800	Накнаде из буџета за становање и живот	9,559	22,762
2280	472900	Остале накнаде из буџета	6,586	16,409
2281	480000	ОСТАЛИ РАСХОДИ (2282 + 2285 + 2289 + 2291 + 2294 + 2296)	133,195	105,654
2282	481000	ДОТАЦИЈЕ НЕВЛАДИНИМ ОРГАНИЗАЦИЈАМА (2283 + 2284)	83,550	75,390
2283	481100	Дотације непрофитним организацијама које пружају помоћ домаћинствима	5,985	6,791
2284	481900	Дотације осталим непрофитним институцијама	77,565	68,599
2285	482000	ПОРЕЗИ, ОБАВЕЗНЕ ТАКСЕ И КАЗНЕ (од 2286 до 2288)	36,491	26,155
2286	482100	Остали порези	29,655	20,034
2287	482200	Обавезне таксе	5,530	5,443
2288	482300	Новчане казне	1,306	678
2289	483000	НОВЧАНЕ КАЗНЕ И ПЕНАЛИ ПО РЕШЕЊУ СУДОВА (2290)	12,129	1,514
2290	483100	Новчане казне и пенали по решењу судова	12,129	1,514
2291	484000	НАКНАДА ШТЕТЕ ЗА ПОВРЕДЕ ИЛИ ШТЕТУ НАСТАЛУ УСЛЕД ЕЛЕМЕНТАРНИХ НЕПОГОДА ИЛИ ДРУГИХ ПРИРОДНИХ УЗРОКА (2292 + 2293)	1,025	2,595
2292	484100	Накнада штете за повреде или штету услед елементарних непогода	1,025	2,595
2293	484200	Накнада штете од дивљачи		
2294	485000	НАКНАДА ШТЕТЕ ЗА ПОВРЕДЕ ИЛИ ШТЕТУ НАНЕТУ ОД СТРАНЕ ДРЖАВНИХ ОРГАНА (2295)		
2295	485100	Накнада штете за повреде или штету нанете од стране државних органа		
2296	489000	РАСХОДИ КОЈИ СЕ ФИНАНСИРАЈУ ИЗ СРЕДСТАВА ЗА РЕАЛИЗАЦИЈУ НАЦИОНАЛНОГ ИНВЕСТИЦИОНОГ ПЛАНА (2297)		
2297	489100	Расходи који се финансирају из средстава за реализацију националног инвестиционог плана		
2298	500000	ИЗДАЦИ ЗА НЕФИНАНСИЈСКУ ИМОВИНУ (2299 + 2321 + 2330 + 2333 + 2341)	558,698	208,844
2299	510000	ОСНОВНА СРЕДСТВА (2300 + 2305 + 2315 + 2317 + 2319)	543,959	204,836
2300	511000	ЗГРАДЕ И ГРАЂЕВИНСКИ ОБЈЕКТИ (од 2301 до 2304)	504,375	174,307
2301	511100	Куповина зграда и објеката	342	2,746
2302	511200	Изградња зграда и објеката	394,283	45,776
2303	511300	Капитално одржавање зграда и објеката	98,210	119,509
2304	511400	Пројектно планирање	11,540	6,276
2305	512000	МАШИНЕ И ОПРЕМА (од 2306 до 2314)	30,390	28,074
2306	512100	Опрема за саобраћај	5,327	5,973
2307	512200	Административна опрема	18,732	11,971
2308	512300	Опрема за пољопривреду	30	279
2309	512400	Опрема за заштиту животне средине	180	6,576
2310	512500	Медицинска и лабораторијска опрема	648	
2311	512600	Опрема за образовање, науку, културу и спорт	5,191	2,216

Ознака ОП	Број конта	Опис	Износ	
			Претходна година	Текућа година
1	2	3	4	5
2312	512700	Опрема за војску		
2313	512800	Опрема за јавну безбедност	282	
2314	512900	Опрема за производњу, моторна, непокретна и немоторна опрема		1,059
2315	513000	ОСТАЛЕ НЕКРЕТНИНЕ И ОПРЕМА (2316)	45	27
2316	513100	Остале некретнине и опрема	45	27
2317	514000	КУЛТИВИСАНА ИМОВИНА (2318)	1,110	697
2318	514100	Култивисана имовина	1,110	697
2319	515000	НЕМАТЕРИЈАЛНА ИМОВИНА (2320)	8,039	1,731
2320	515100	Нематеријална имовина	8,039	1,731
2321	520000	ЗАЛИХЕ (2322 + 2324 + 2328)	1,658	1,970
2322	521000	РОБНЕ РЕЗЕРВЕ (2323)		
2323	521100	Робне резерве		
2324	522000	ЗАЛИХЕ ПРОИЗВОДЊЕ (од 2325 до 2327)		
2325	522100	Залихе материјала		
2326	522200	Залихе недовршене производње		
2327	522300	Залихе готових производа		
2328	523000	ЗАЛИХЕ РОБЕ ЗА ДАЉУ ПРОДАЈУ (2329)	1,658	1,970
2329	523100	Залихе робе за даљу продају	1,658	1,970
2330	530000	ДРАГОЦЕНОСТИ (2331)		
2331	531000	ДРАГОЦЕНОСТИ (2332)		
2332	531100	Драгоцености		
2333	540000	ПРИРОДНА ИМОВИНА (2334 + 2336 + 2338)	13,081	2,038
2334	541000	ЗЕМЉИШТЕ (2335)	13,081	2,038
2335	541100	Земљиште	13,081	2,038
2336	542000	РУДНА БОГАТСТВА (2337)		
2337	542100	Копови		
2338	543000	ШУМЕ И ВОДЕ (2339 + 2340)		
2339	543100	Шуме		
2340	543200	Воде		
2341	550000	НЕФИНАНСИЈСКА ИМОВИНА КОЈА СЕ ФИНАНСИРА ИЗ СРЕДСТАВА ЗА РЕАЛИЗАЦИЈУ НАЦИОНАЛНОГ ИНВЕСТИЦИОНОГ ПЛАНА (2342)		
2342	551000	НЕФИНАНСИЈСКА ИМОВИНА КОЈА СЕ ФИНАНСИРА ИЗ СРЕДСТАВА ЗА РЕАЛИЗАЦИЈУ НАЦИОНАЛНОГ ИНВЕСТИЦИОНОГ ПЛАНА (2343)		
2343	551100	Нефинансијска имовина која се финансира из средстава за реализацију националног инвестиционог плана		
		УТВРЂИВАЊЕ РЕЗУЛТАТА ПОСЛОВАЊА		
2344		Вишак прихода и примања - буџетски суфицит (2001 - 2129) (ОП 5434)		127,561
2345		Мањак прихода и примања - буџетски дефицит (2129 - 2001) (ОП 5435)	57,055	

Ознака ОП	Број конта	Опис	Износ	
			Претходна година	Текућа година
1	2	3	4	5
2346		КОРИГОВАЊЕ ВИШКА, ОДНОСНО МАЊКА ПРИХОДА И ПРИМАЊА (2347 + 2348 + 2349 + 2350 + 2351)	594,720	554,936
2347		Део нераспоређеног вишка прихода и примања из ранијих година који је коришћен за покриће расхода и издатака текуће године	459,530	373,969
2348		Део новчаних средстава амортизације који је коришћен за набавку нефинансијске имовине	181	299
2349		Део пренетих неутрошених средстава из ранијих година коришћен за покриће расхода и издатака текуће године	333	16,053
2350		Износ расхода и издатака за нефинансијску имовину, финансираних из кредита	66,677	143,344
2351		Износ приватизационих примања коришћен за покриће расхода и издатака текуће године	67,999	21,271
2352		ПОКРИЋЕ ИЗВРШЕНИХ ИЗДАТАКА ИЗ ТЕКУЋИХ ПРИХОДА И ПРИМАЊА (2353 + 2354)	156,374	201,617
2353		Утрошена средства текућих прихода и примања од продаје нефинансијске имовине за отплату обавеза по кредитима	156,374	201,617
2354		Утрошена средства текућих прихода и примања од продаје нефинансијске имовине за набавку финансијске имовине		
2355	321121	ВИШАК ПРИХОДА И ПРИМАЊА – СУФИЦИТ (2344 + 2346 - 2352) или (2346 - 2345 - 2352)	381,291	480,880
2356	321122	МАЊАК ПРИХОДА И ПРИМАЊА - ДЕФИЦИТ (2345 - 2346)		
2357		ВИШАК ПРИХОДА И ПРИМАЊА – СУФИЦИТ (ЗА ПРЕНОС У НАРЕДНУ ГОДИНУ) (2358 + 2359 = 2355)	381,291	480,880
2358		Део вишка прихода и примања наменски опредељен за наредну годину	362,538	476,190
2359		Нераспоређени део вишка прихода и примања за пренос у наредну годину	18,753	4,690

Датум, 06.05.2011. годинеЛице одговорно за  
попуњавање обрасца  


ПОПУЊАВА УПРАВА ЗА ТРЕЗОР - ФИЛИЈАЛА																																					
7	5	3	0	8	7	2	4	0	8	0	0	6	9	1	1																						
1	2	3	4	5	6	7	8	9	10	11	12	13	14	15	16	17	18	19	20	21	22	23	24	25	26	27	28	29	30	31	32	33	34	35	36	37	38
Врста посла		Јединствени број КБС																Седиште УТ				Надлежни директни КБС															

НАЗИВ КОРИСНИКА БУЏЕТСКИХ СРЕДСТАВА  
**КОНСОЛИДОВАНИ ЗАВРШНИ РАЧУН ГРАДА ПАНЧЕВА ЗА 2010. ГОДИНУ**

СЕДИШТЕ ПАНЧЕВО МАТИЧНИ БРОЈ 08006911

ПИБ 101831066 БРОЈ ПОДРАЧУНА 840-104640-03

НАЗИВ НАДЛЕЖНОГ ДИРЕКТНОГ КОРИСНИКА БУЏЕТСКИХ СРЕДСТАВА

(Попуњава само индиректни корисник буџетских средстава)

### ИЗВЕШТАЈ О КАПИТАЛНИМ ИЗДАЦИМА И ПРИМАЊИМА

у периоду од 1.1.2010. до 31.12.2010. године

(У хиљадама динара)

Ознака ОП	Број конта	Опис	Износ	
			Претходна година	Текућа година
1	2	3	4	5
3001		ПРИМАЊА (3002 + 3027)	168,629	186,002
3002	800000	ПРИМАЊА ОД ПРОДАЈЕ НЕФИНАНСИЈСКЕ ИМОВИНЕ (3003 + 3010 + 3017 + 3020)	33,953	21,387
3003	810000	ПРИМАЊА ОД ПРОДАЈЕ ОСНОВНИХ СРЕДСТАВА (3004 + 3006 + 3008)	30,985	17,976
3004	811000	ПРИМАЊА ОД ПРОДАЈЕ НЕПОКРЕТНОСТИ (3005)	26,011	9,524
3005	811100	Примања од продаје непокретности	26,011	9,524
3006	812000	ПРИМАЊА ОД ПРОДАЈЕ ПОКРЕТНЕ ИМОВИНЕ (3007)		
3007	812100	Примања од продаје покретне имовине		
3008	813000	ПРИМАЊА ОД ПРОДАЈЕ ОСТАЛИХ ОСНОВНИХ СРЕДСТАВА (3009)	4,974	8,452
3009	813100	Примања од продаје осталих основних средстава	4,974	8,452
3010	820000	ПРИМАЊА ОД ПРОДАЈЕ ЗАЛИХА (3011 + 3013 + 3015)	2,968	3,411
3011	821000	ПРИМАЊА ОД ПРОДАЈЕ РОБНИХ РЕЗЕРВИ (3012)		
3012	821100	Примања од продаје робних резерви		
3013	822000	ПРИМАЊА ОД ПРОДАЈЕ ЗАЛИХА ПРОИЗВОДЊЕ (3014)	2	85
3014	822100	Примања од продаје залиха производње	2	85
3015	823000	ПРИМАЊА ОД ПРОДАЈЕ РОБЕ ЗА ДАЉУ ПРОДАЈУ (3016)	2,966	3,326
3016	823100	Примања од продаје робе за даљу продају	2,966	3,326
3017	830000	ПРИМАЊА ОД ПРОДАЈЕ ДРАГОЦЕНОСТИ (3018)		
3018	831000	ПРИМАЊА ОД ПРОДАЈЕ ДРАГОЦЕНОСТИ (3019)		
3019	831100	Примања од продаје драгоцености		
3020	840000	ПРИМАЊА ОД ПРОДАЈЕ ПРИРОДНЕ ИМОВИНЕ (3021 + 3023 + 3025)		
3021	841000	ПРИМАЊА ОД ПРОДАЈЕ ЗЕМЉИШТА (3022)		




Ознака ОП 1	Број конта 2	Опис 3	Износ	
			Претходна година 4	Текућа година 5
3022	841100	Примања од продаје земљишта		
3023	842000	ПРИМАЊА ОД ПРОДАЈЕ ПОДЗЕМНИХ БЛАГА (3024)		
3024	842100	Примања од продаје подземних блага		
3025	843000	ПРИМАЊА ОД ПРОДАЈЕ ШУМА И ВОДА (3026)		
3026	843100	Примања од продаје шума и вода		
3027	900000	ПРИМАЊА ОД ЗАДУЖИВАЊА И ПРОДАЈЕ ФИНАНСИЈСКЕ ИМОВИНЕ (3028 + 3047)	134,676	164,615
3028	910000	ПРИМАЊА ОД ЗАДУЖИВАЊА (3029 + 3039)	65,478	142,394
3029	911000	ПРИМАЊА ОД ДОМАЊИХ ЗАДУЖИВАЊА (од 3030 до 3038)	65,478	142,394
3030	911100	Примања од емитовања домаћих хартија од вредности, изузев акција		
3031	911200	Примања од задуживања од осталих нивоа власти		
3032	911300	Примања од задуживања од јавних финансијских институција у земљи		
3033	911400	Примања од задуживања од пословних банака у земљи	65,478	142,394
3034	911500	Примања од задуживања од осталих поверилаца у земљи		
3035	911600	Примања од задуживања од домаћинстава у земљи		
3036	911700	Примања од домаћих финансијских деривата		
3037	911800	Примања од домаћих меница		
3038	911900	Исправка унутрашњег дуга		
3039	912000	ПРИМАЊА ОД ИНОСТРАНОГ ЗАДУЖИВАЊА (од 3040 до 3046)		
3040	912100	Примања од емитовања иностраних хартија од вредности, изузев акција		
3041	912200	Примања од задуживања од иностраних држава		
3042	912300	Примања од задуживања од мултилатералних институција		
3043	912400	Примања од задуживања од иностраних пословних банака		
3044	912500	Примања од задуживања од осталих иностраних поверилаца		
3045	912600	Примања од иностраних финансијских деривата		
3046	912900	Исправка спољног дуга		
3047	920000	ПРИМАЊА ОД ПРОДАЈЕ ФИНАНСИЈСКЕ ИМОВИНЕ (3048 + 3058)	69,198	22,221
3048	921000	ПРИМАЊА ОД ПРОДАЈЕ ДОМАЋЕ ФИНАНСИЈСКЕ ИМОВИНЕ (од 3049 до 3057)	69,198	22,221
3049	921100	Примања од продаје домаћих хартија од вредности, изузев акција		
3050	921200	Примања од отплате кредита датих осталим нивоима власти		
3051	921300	Примања од отплате кредита датих домаћим јавним финансијским институцијама		
3052	921400	Примања од отплате кредита датих домаћим пословним банкама		
3053	921500	Примања од отплате кредита датих домаћим јавним нефинансијским институцијама		
3054	921600	Примања од отплате кредита датих физичким лицима и домаћинствима у земљи	1,199	950
3055	921700	Примања од отплате кредита датих удружењима грађана у земљи		
3056	921800	Примања од отплате кредита датих нефинансијским приватним предузећима у земљи		
3057	921900	Примања од продаје домаћих акција и осталог капитала	67,999	21,271
3058	922000	ПРИМАЊА ОД ПРОДАЈЕ СТРАНЕ ФИНАНСИЈСКЕ ИМОВИНЕ (од 3059 до 3066)		
3059	922100	Примања од продаје страних хартија од вредности, изузев акција		

Ознака ОП 1	Број конта 2	Опис 3	Износ	
			Претходна година 4	Текућа година 5
3060	922200	Примања од отплате кредита датих страним владама		
3061	922300	Примања од отплате кредита датих међународним организацијама		
3062	922400	Примања од отплате кредита датих страним пословним банкама		
3063	922500	Примања од отплате кредита датих страним нефинансијским институцијама		
3064	922600	Примања од отплате кредита датих страним невладиним организацијама		
3065	922700	Примања од продаје страних акција и осталог капитала		
3066	922800	Примања од продаје стране валуте		
3067		ИЗДАЦИ (3068 + 3114)	715,072	410,461
3068	500000	ИЗДАЦИ ЗА НЕФИНАНСИЈСКУ ИМОВИНУ (3069 + 3091 + 3100 + 3103 + 3111)	558,698	208,844
3069	510000	ОСНОВНА СРЕДСТВА (3070 + 3075 + 3085 + 3087 + 3089)	543,959	204,836
3070	511000	ЗГРАДЕ И ГРАЂЕВИНСКИ ОБЈЕКТИ (од 3071 до 3074)	504,375	174,307
3071	511100	Куповина зграда и објеката	342	2,746
3072	511200	Изградња зграда и објеката	394,283	45,776
3073	511300	Капитално одржавање зграда и објеката	98,210	119,509
3074	511400	Пројектно планирање	11,540	6,276
3075	512000	МАШИНЕ И ОПРЕМА (од 3076 до 3084)	30,390	28,074
3076	512100	Опрема за саобраћај	5,327	5,973
3077	512200	Административна опрема	18,732	11,971
3078	512300	Опрема за пољопривреду	30	279
3079	512400	Опрема за заштиту животне средине	180	6,576
3080	512500	Медицинска и лабораторијска опрема	648	
3081	512600	Опрема за образовање, културу и спорт	5,191	2,216
3082	512700	Опрема за војску		
3083	512800	Опрема за јавну безбедност	282	
3084	512900	Опрема за производњу, моторна, непокретна и немоторна опрема		1,059
3085	513000	ОСТАЛЕ НЕКРЕТНИНЕ И ОПРЕМА (3086)	45	27
3086	513100	Остале некретнине и опрема	45	27
3087	514000	КУЛТИВИСАНА ИМОВИНА (3088)	1,110	697
3088	514100	Култивисана имовина	1,110	697
3089	515000	НЕМАТЕРИЈАЛНА ИМОВИНА (3090)	8,039	1,731
3090	515100	Нематеријална имовина	8,039	1,731
3091	520000	ЗАЛИХЕ (3092 + 3094 + 3098)	1,658	1,970
3092	521000	РОБНЕ РЕЗЕРВЕ (3093)		
3093	521100	Робне резерве		
3094	522000	ЗАЛИХЕ ПРОИЗВОДЊЕ (од 3095 до 3097)		
3095	522100	Залихе материјала		
3096	522200	Залихе недовршене производње		
3097	522300	Залихе готових производа		
3098	523000	ЗАЛИХЕ РОБЕ ЗА ДАЉУ ПРОДАЈУ (3099)	1,658	1,970
3099	523100	Залихе робе за даљу продају	1,658	1,970
3100	530000	ДРАГОЦЕНОСТИ (3101)		
3101	531000	ДРАГОЦЕНОСТИ (3102)		
3102	531100	Драгоцености		
3103	540000	ПРИРОДНА ИМОВИНА (3104 + 3106 + 3108)	13,081	2,038
3104	541000	ЗЕМЉИШТЕ (3105)	13,081	2,038
3105	541100	Земљиште	13,081	2,038

Ознака ОП	Број конта	Опис	Износ	
			Претходна година	Текућа година
1	2	3	4	5
3106	542000	РУДНА БОГАТСТВА (3107)		
3107	542100	Копови		
3108	543000	ШУМЕ И ВОДЕ (3109 + 3110)		
3109	543100	Шуме		
3110	543200	Воде		
3111	550000	НЕФИНАНСИЈСКА ИМОВИНА КОЈА СЕ ФИНАНСИРА ИЗ СРЕДСТАВА ЗА РЕАЛИЗАЦИЈУ НАЦИОНАЛНОГ ИНВЕСТИЦИОНОГ ПЛАНА (3112)		
3112	551000	НЕФИНАНСИЈСКА ИМОВИНА КОЈА СЕ ФИНАНСИРА ИЗ СРЕДСТАВА ЗА РЕАЛИЗАЦИЈУ НАЦИОНАЛНОГ ИНВЕСТИЦИОНОГ ПЛАНА (3113)		
3113	551100	Нефинансијска имовина која се финансира из средстава за реализацију националног инвестиционог плана		
3114	600000	ИЗДАЦИ ЗА ОТПЛАТУ ГЛАВНИЦЕ И НАБАВКУ ФИНАНСИЈСКЕ ИМОВИНЕ (3115 + 3138)	156,374	201,617
3115	610000	ОТПЛАТА ГЛАВНИЦЕ (3116 + 3126 + 3134 + 3136)	156,184	201,417
3116	611000	ОТПЛАТА ГЛАВНИЦЕ ДОМАЋИМ КРЕДИТОРИМА (од 3117 до 3125)	156,184	201,417
3117	611100	Отплата главнице на домаће хартије од вредности, изузев акција		
3118	611200	Отплата главнице осталим нивоима власти		
3119	611300	Отплата главнице домаћим јавним финансијским институцијама		
3120	611400	Отплата главнице домаћим пословним банкама	156,184	201,417
3121	611500	Отплата главнице осталим домаћим кредиторима		
3122	611600	Отплата главнице домаћинствима у земљи		
3123	611700	Отплата главнице на домаће финансијске деривате		
3124	611800	Отплата домаћих меница		
3125	611900	Исправка унутрашњег дуга		
3126	612000	ОТПЛАТА ГЛАВНИЦЕ СТРАНИМ КРЕДИТОРИМА (од 3127 до 3133)		
3127	612100	Отплата главнице на стране хартије од вредности, изузев акција		
3128	612200	Отплата главнице страним владама		
3129	612300	Отплата главнице мултилатералним институцијама		
3130	612400	Отплата главнице страним пословним банкама		
3131	612500	Отплата главнице осталим страним кредиторима		
3132	612600	Отплата главнице на стране финансијске деривате		
3133	612900	Исправка спољног дуга		
3134	613000	ОТПЛАТА ГЛАВНИЦЕ ПО ГАРАНЦИЈАМА (3135)		
3135	613100	Отплата главнице по гаранцијама		
3136	614000	ОТПЛАТА ГЛАВНИЦЕ ЗА ФИНАНСИЈСКИ ЛИЗИНГ (3137)		
3137	614100	Отплата главнице за финансијски лизинг		
3138	620000	НАБАВКА ФИНАНСИЈСКЕ ИМОВИНЕ (3139 + 3149 + 3158)	190	200
3139	621000	НАБАВКА ДОМАЋЕ ФИНАНСИЈСКЕ ИМОВИНЕ (од 3140 до 3148)	190	200
3140	621100	Набавка домаћих хартија од вредности, изузев акција		
3141	621200	Кредити осталим нивоима власти		
3142	621300	Кредити домаћим јавним финансијским институцијама		
3143	621400	Кредити домаћим пословним банкама		
3144	621500	Кредити домаћим нефинансијским јавним институцијама		
3145	621600	Кредити физичким лицима и домаћинствима у земљи	190	200

Ознака ОП	Број конта	Опис	Износ	
			Претходна година	Текућа година
1	2	3	4	5
3146	621700	Кредити невладиним организацијама у земљи		
3147	621800	Кредити домаћим нефинансијским приватним предузећима		
3148	621900	Набавка домаћих акција и осталог капитала		
3149	622000	НАБАВКА СТРАНЕ ФИНАНСИЈСКЕ ИМОВИНЕ (од 3150 до 3157)		
3150	622100	Набавка страних хартија од вредности, изузев акција		
3151	622200	Кредити страним владама		
3152	622300	Кредити међународним организацијама		
3153	622400	Кредити страним пословним банкама		
3154	622500	Кредити страним нефинансијским институцијама		
3155	622600	Кредити страним невладиним организацијама		
3156	622700	Набавка страних акција и осталог капитала		
3157	622800	Куповина стране валуте		
3158	623000	НАБАВКА ФИНАНСИЈСКЕ ИМОВИНЕ КОЈА СЕ ФИНАНСИРА ИЗ СРЕДСТАВА ЗА РЕАЛИЗАЦИЈУ НАЦИОНАЛНОГ ИНВЕСТИЦИОНОГ ПЛАНА (3159)		
3159	623100	Набавка финансијске имовине која се финансира из средстава за реализацију националног инвестиционог плана		
3160		ВИШАК ПРИМАЊА (3001 – 3067)		
3161		МАЊАК ПРИМАЊА (3067 – 3001)	546,443	224,459

Датум, 06.05.2011. . годинеЛице одговорно за  
допуњавање обрасца  


Градског начелника

ПОПУЊАВА УПРАВА ЗА ТРЕЗОР - ФИЛИЈАЛА																																					
7	5	4	0 8 7 2 4					0 8 0 0 6 9 1 1																													
1	2	3	4	5	6	7	8	9	10	11	12	13	14	15	16	17	18	19	20	21	22	23	24	25	26	27	28	29	30	31	32	33	34	35	36	37	38
Врста посла			Јединствени број КБС										Седиште УТ					Надлежни директни КБС																			

НАЗИВ КОРИСНИКА БУЏЕТСКИХ СРЕДСТАВА  
**КОНСОЛИДОВАНИ ЗАВРШНИ РАЧУН ГРАДА ПАНЧЕВА ЗА 2010. ГОДИНУ**

СЕДИШТЕ ПАНЧЕВО МАТИЧНИ БРОЈ 08006911

ПИБ 101831066 БРОЈ ПОДРАЧУНА 840-104640-03

НАЗИВ НАДЛЕЖНОГ ДИРЕКТНОГ КОРИСНИКА БУЏЕТСКИХ СРЕДСТАВА

(Попуњава само индиректни корисник буџетских средстава)

### ИЗВЕШТАЈ О НОВЧАНИМ ТОКОВИМА

у периоду од 1.1.2010. до 31.12.2010. године

(У хиљадама динара)

Ознака ОП	Број конта	Опис	Износ	
			Претходна година	Текућа година
1	2	3	4	5
4001		Н О В Ч А Н И П Р И Л И В И (4002 + 4104 + 4129)	3,470,777	3,345,897
4002	700000	ТЕКУЋИ ПРИХОДИ (4003 + 4047 + 4057 + 4067 + 4092 + 4097 + 4101)	3,302,148	3,159,895
4003	710000	ПОРЕЗИ (4004 + 4008 + 4010 + 4017 + 4023 + 4030 + 4033 + 4040)	1,752,169	1,908,643
4004	711000	ПОРЕЗ НА ДОХОДАК, ДОБИТ И КАПИТАЛНЕ ДОБИТКЕ (од 4005 до 4007)	1,057,478	1,118,280
4005	711100	Порези на доходак и капиталне добитке које плаћају физичка лица	1,057,478	1,118,280
4006	711200	Порези на добит и капиталне добитке које плаћају предузећа и друга правна лица		
4007	711300	Порези на доходак, добит и капиталне добитке који се не могу разврстати између физичких и правних лица		
4008	712000	ПОРЕЗ НА ФОНД ЗАРАДА (4009)	1,681	
4009	712100	Порез на фонд зарада	1,681	
4010	713000	ПОРЕЗ НА ИМОВИНУ (од 4011 до 4016)	221,137	260,912
4011	713100	Периодични порези на непокретности	124,256	157,273
4012	713200	Периодични порези на нето имовину		
4013	713300	Порези на заоставштину, наслеђе и поклон	6,130	9,637
4014	713400	Порези на финансијске и капиталне трансакције	90,680	93,919
4015	713500	Други једнократни порези на имовину		
4016	713600	Други периодични порези на имовину	71	83
4017	714000	ПОРЕЗ НА ДОБРА И УСЛУГЕ (од 4018 до 4022)	431,302	460,752
4018	714100	Општи порези на добра и услуге		
4019	714300	Добит фискалних монопола		
4020	714400	Порези на појединачне услуге	1,522	1,259

Ознака ОП	Број конта	Опис	Износ	
			Претходна година	Текућа година
1	2	3	4	5
4021	714500	Порези, таксе и накнаде на употребу добара, на дозволу да се добра употребљавају или делатности обављају	429,780	459,493
4022	714600	Други порези на добра и услуге		
4023	715000	<b>ПОРЕЗ НА МЕЂУНАРОДНУ ТРГОВИНУ И ТРАНСАКЦИЈЕ (од 4024 до 4029)</b>		
4024	715100	Царине и друге увозне дажбине		
4025	715200	Порези на извоз		
4026	715300	Добит извозних или увозних монопола		
4027	715400	Добит по основу разлике између куповног и продајног девизног курса		
4028	715500	Порези на продају или куповину девиза		
4029	715600	Други порези на међународну трговину и трансакције		
4030	716000	<b>ДРУГИ ПОРЕЗИ (4031 + 4032)</b>	40,571	68,699
4031	716100	Други порези које искључиво плаћају предузећа, односно предузетници	40,571	68,699
4032	716200	Други порези које плаћају остала лица или који се не могу идентификовати		
4033	717000	<b>АКЦИЗЕ (од 4034 до 4039)</b>		
4034	717100	Акцизе на деривате нафте		
4035	717200	Акцизе на дуванске прерађевине		
4036	717300	Акцизе на алкохолна пића		
4037	717400	Акцизе на освежавајућа безалкохолна пића		
4038	717500	Акцизе на кафу		
4039	717600	Друге акцизе		
4040	719000	<b>ЈЕДНОКРАТНИ ПОРЕЗ НА ЕКСТРА ПРОФИТ И ЕКСТРА ИМОВИНУ СТЕЧЕНУ КОРИШЋЕЊЕМ ПОСЕБНИХ ПОГОДНОСТИ (од 4041 до 4046)</b>		
4041	719100	Порез на доходак, добит и капиталну добит на терет физичких лица		
4042	719200	Порез на доходак, добит и капиталну добит на терет предузећа и осталих правних лица		
4043	719300	Порез на доходак, добит и капиталну добит нераспоредив између физичких и правних лица		
4044	719400	Остали једнократни порези на имовину		
4045	719500	Остали порези које плаћају искључиво предузећа и предузетници		
4046	719600	Остали порези које плаћају друга или неидентификована лица		
4047	720000	<b>СОЦИЈАЛНИ ДОПРИНОСИ (4048 + 4053)</b>	71	
4048	721000	<b>ДОПРИНОСИ ЗА СОЦИЈАЛНО ОСИГУРАЊЕ (од 4049 до 4052)</b>	71	
4049	721100	Доприноси за социјално осигурање на терет запослених		
4050	721200	Доприноси за социјално осигурање на терет послодавца		
4051	721300	Доприноси за социјално осигурање лица која обављају самосталну делатност и незапослених лица	71	
4052	721400	Доприноси за социјално осигурање који се не могу разврстати		
4053	722000	<b>ОСТАЛИ СОЦИЈАЛНИ ДОПРИНОСИ (од 4054 до 4056)</b>		
4054	722100	Социјални доприноси на терет осигураника		
4055	722200	Социјални доприноси на терет послодавца		
4056	722300	Импутирани социјални доприноси		

Ознака ОП	Број којта	Опис	Износ	
			Претходна година	Текућа година
1	2	3	4	5
4057	730000	ДОНАЦИЈЕ И ТРАНСФЕРИ (4058 + 4061 + 4064)	597,134	403,634
4058	731000	ДОНАЦИЈЕ ОД ИНОСТРАНИХ ДРЖАВА (од 4059 + 4060)		100
4059	731100	Текуће донације од иностраних држава		100
4060	731200	Капиталне донације од иностраних држава		
4061	732000	ДОНАЦИЈЕ ОД МЕЂУНАРОДНИХ ОРГАНИЗАЦИЈА (4062 + 4063)	15,360	11,494
4062	732100	Текуће донације од међународних организација	8,964	7,527
4063	732200	Капиталне донације од међународних организација	6,396	3,967
4064	733000	ТРАНСФЕРИ ОД ДРУГИХ НИВОА ВЛАСТИ (4065 + 4066)	581,774	392,040
4065	733100	Текући трансфери од других нивоа власти	335,352	352,513
4066	733200	Капитални трансфери од других нивоа власти	246,422	39,527
4067	740000	ДРУГИ ПРИХОДИ (4068 + 4075 + 4080 + 4087 + 4090)	889,033	814,368
4068	741000	ПРИХОДИ ОД ИМОВИНЕ (од 4069 до 4074)	444,871	411,163
4069	741100	Камате	60,489	46,142
4070	741200	Дивиденде		
4071	741300	Повлачење прихода од квази корпорација		
4072	741400	Приход од имовине који припада имаоцима полиса осигурања	206	7
4073	741500	Закуп произведене имовине	384,176	365,014
4074	741600	Финансијске промене на финансијским лизинзима		
4075	742000	ПРИХОДИ ОД ПРОДАЈЕ ДОБАРА И УСЛУГА (од 4076 до 4079)	365,435	332,525
4076	742100	Приходи од продаје добара и услуга или закупа од стране тржишних организација	254,649	220,457
4077	742200	Таксе и накнаде	90,784	90,585
4078	742300	Споредне продаје добара и услуга које врше државне нетржишне јединице	20,002	21,483
4079	742400	Импутирани продаје добара и услуга		
4080	743000	НОВЧАНЕ КАЗНЕ И ОДУЗЕТА ИМОВИНСКА КОРИСТ (од 4081 до 4086)	1,628	13,836
4081	743100	Приходи од новчаних казни за кривична дела		
4082	743200	Приходи од новчаних казни за привредне преступе		
4083	743300	Приходи од новчаних казни за прекршаје	1,565	13,836
4084	743400	Приходи од пенала		
4085	743500	Приходи од одузете имовинске користи		
4086	743900	Остале новчане казне, пенали и приходи од одузете имовинске користи	63	
4087	744000	ДОБРОВОЉНИ ТРАНСФЕРИ ОД ФИЗИЧКИХ И ПРАВНИХ ЛИЦА (4088 + 4089)	24,209	23,008
4088	744100	Текући добровољни трансфери од физичких и правних лица	8,444	13,543
4089	744200	Капитални добровољни трансфери од физичких и правних лица	15,765	9,465
4090	745000	МЕШОВИТИ И НЕОДРЕЂЕНИ ПРИХОДИ (4091)	52,890	33,836
4091	745100	Мешовити и неодређени приходи	52,890	33,836
4092	770000	МЕМОРАНДУМСКЕ СТАВКЕ ЗА РЕФУНДАЦИЈУ РАСХОДА (4093 + 4095)	5,174	5,123

Ознака ОП	Број којта	Опис	Износ	
			Претходна година	Текућа година
1	2	3	4	5
4093	771000	МЕМОРАНДУМСКЕ СТАВКЕ ЗА РЕФУНДАЦИЈУ РАСХОДА (4094)	5,018	4,527
4094	771100	Меморандумске ставке за рефундацију расхода	5,018	4,527
4095	772000	МЕМОРАНДУМСКЕ СТАВКЕ ЗА РЕФУНДАЦИЈУ РАСХОДА ИЗ ПРЕТХОДНЕ ГОДИНЕ (4096)	156	596
4096	772100	Меморандумске ставке за рефундацију расхода из претходне године	156	596
4097	780000	ТРАНСФЕРИ ИЗМЕЂУ БУЏЕТСКИХ КОРИСНИКА НА ИСТОМ НИВОУ (4098)	1,782	1,770
4098	781000	ТРАНСФЕРИ ИЗМЕЂУ БУЏЕТСКИХ КОРИСНИКА НА ИСТОМ НИВОУ (4099 + 4100)	1,782	1,770
4099	781100	Трансфери између буџетских корисника на истом нивоу	1,286	1,350
4100	781300	Трансфери између организација обавезног социјалног осигурања	496	420
4101	790000	ПРИХОДИ ИЗ БУЏЕТА (4102)	56,785	26,357
4102	791000	ПРИХОДИ ИЗ БУЏЕТА (4103)	56,785	26,357
4103	791100	Приходи из буџета	56,785	26,357
4104	800000	ПРИМАЊА ОД ПРОДАЈЕ НЕФИНАНСИЈСКЕ ИМОВИНЕ (4105 + 4112 + 4119 + 4122)	33,953	21,387
4105	810000	ПРИМАЊА ОД ПРОДАЈЕ ОСНОВНИХ СРЕДСТАВА (4106 + 4108 + 4110)	30,985	17,976
4106	811000	ПРИМАЊА ОД ПРОДАЈЕ НЕПОКРЕТНОСТИ (4107)	26,011	9,524
4107	811100	Примања од продаје непокретности	26,011	9,524
4108	812000	ПРИМАЊА ОД ПРОДАЈЕ ПОКРЕТНЕ ИМОВИНЕ (4109)		
4109	812100	Примања од продаје покретне имовине		
4110	813000	ПРИМАЊА ОД ПРОДАЈЕ ОСТАЛИХ ОСНОВНИХ СРЕДСТАВА (4111)	4,974	8,452
4111	813100	Примања од продаје осталих основних средстава	4,974	8,452
4112	820000	ПРИМАЊА ОД ПРОДАЈЕ ЗАЛИХА (4113 + 4115 + 4117)	2,968	3,411
4113	821000	ПРИМАЊА ОД ПРОДАЈЕ РОБНИХ РЕЗЕРВИ (4114)		
4114	821100	Примања од продаје робних резерви		
4115	822000	ПРИМАЊА ОД ПРОДАЈЕ ЗАЛИХА ПРОИЗВОДЊЕ (4116)	2	85
4116	822100	Примања од продаје залиха производње	2	85
4117	823000	ПРИМАЊА ОД ПРОДАЈЕ РОБЕ ЗА ДАЉУ ПРОДАЈУ (4118)	2,966	3,326
4118	823100	Примања од продаје робе за даљу продају	2,966	3,326
4119	830000	ПРИМАЊА ОД ПРОДАЈЕ ДРАГОЦЕНОСТИ (4120)		
4120	831000	ПРИМАЊА ОД ПРОДАЈЕ ДРАГОЦЕНОСТИ (4121)		
4121	831100	Примања од продаје драгоцености		
4122	840000	ПРИМАЊА ОД ПРОДАЈЕ ПРИРОДНЕ ИМОВИНЕ (4123 + 4125 + 4127)		
4123	841000	ПРИМАЊА ОД ПРОДАЈЕ ЗЕМЉИШТА (4124)		
4124	841100	Примања од продаје земљишта		
4125	842000	ПРИМАЊА ОД ПРОДАЈЕ ПОДЗЕМНИХ БЛАГА (4126)		
4126	842100	Примања од продаје подземних блага		
4127	843000	ПРИМАЊА ОД ПРОДАЈЕ ШУМА И ВОДА (4128)		
4128	843100	Примања од продаје шума и вода		



Ознака ОП	Број конта	Опис	Износ	
			Претходна година	Текућа година
1	2	3	4	5
4129	900000	ПРИМАЊА ОД ЗАДУЖИВАЊА И ПРОДАЈЕ ФИНАНСИЈСКЕ ИМОВИНЕ (4130 + 4149)	134,676	164,615
4130	910000	ПРИМАЊА ОД ЗАДУЖИВАЊА (4131 + 4141)	65,478	142,394
4131	911000	ПРИМАЊА ОД ДОМАЋИХ ЗАДУЖИВАЊА (од 4132 до 4140)	65,478	142,394
4132	911100	Примања од емитовања домаћих хартија од вредности, изузев акција		
4133	911200	Примања од задуживања од осталих нивоа власти		
4134	911300	Примања од задуживања од јавних финансијских институција у земљи		
4135	911400	Примања од задуживања од пословних банака у земљи	65,478	142,394
4136	911500	Примања од задуживања од осталих поверилаца у земљи		
4137	911600	Примања од задуживања од домаћинстава у земљи		
4138	911700	Примања од домаћих финансијских деривата		
4139	911800	Примања од домаћих меница		
4140	911900	Исправка унутрашњег дуга		
4141	912000	ПРИМАЊА ОД ИНОСТРАНОГ ЗАДУЖИВАЊА (од 4142 до 4148)		
4142	912100	Примања од емитовања иностраних хартија од вредности, изузев акција		
4143	912200	Примања од задуживања од иностраних држава		
4144	912300	Примања од задуживања од мултилатералних институција		
4145	912400	Примања од задуживања од иностраних пословних банака		
4146	912500	Примања од задуживања од осталих иностраних поверилаца		
4147	912600	Примања од иностраних финансијских деривата		
4148	912900	Исправка спољног дуга		
4149	920000	ПРИМАЊА ОД ПРОДАЈЕ ФИНАНСИЈСКЕ ИМОВИНЕ (4150 + 4160)	69,198	22,221
4150	921000	ПРИМАЊА ОД ПРОДАЈЕ ДОМАЋЕ ФИНАНСИЈСКЕ ИМОВИНЕ (од 4151 до 4159)	69,198	22,221
4151	921100	Примања од продаје домаћих хартија од вредности, изузев акција		
4152	921200	Примања од отплате кредита датих осталим нивоима власти		
4153	921300	Примања од отплате кредита датих домаћим јавним финансијским институцијама		
4154	921400	Примања од отплате кредита датих домаћим пословним банкама		
4155	921500	Примања од отплате кредита датих домаћим јавним нефинансијским институцијама		
4156	921600	Примања од отплате кредита датих физичким лицима и домаћинствима у земљи	1,199	950
4157	921700	Примања од отплате кредита датих удружењима грађана у земљи.		
4158	921800	Примања од отплате кредита датих нефинансијским приватним предузећима у земљи		
4159	921900	Примања од продаје домаћих акција и осталог капитала	67,999	21,271
4160	922000	ПРИМАЊА ОД ПРОДАЈЕ СТРАНЕ ФИНАНСИЈСКЕ ИМОВИНЕ (од 4161 до 4168)		
4161	922100	Примања од продаје страних хартија од вредности, изузев акција		
4162	922200	Примања од отплате кредита датих страним владама		
4163	922300	Примања од отплате кредита датих међународним организацијама		

Ознака ОП	Број конта	Опис	Износ	
			Претходна година	Текућа година
1	2	3	4	5
4164	922400	Примања од отплате кредита датих страним пословним банкама		
4165	922500	Примања од отплате кредита датих страним нефинансијским институцијама		
4166	922600	Примања од отплате кредита датих страним невладиним организацијама		
4167	922700	Примања од продаје страних акција и осталог капитала		
4168	922800	Примања од продаје стране валуте		
4169		<b>НОВЧАНИ ОДЛИВИ (4170 + 4338 + 4384)</b>	3,549,530	3,255,338
4170	400000	<b>ТЕКУЋИ РАСХОДИ (4171 + 4193 + 4238 + 4253 + 4277 + 4290 + 4306 + 4321)</b>	2,834,458	2,844,877
4171	410000	<b>РАСХОДИ ЗА ЗАПОСЛЕНЕ (4172 + 4174 + 4178 + 4180 + 4185 + 4187 + 4189 + 4191)</b>	816,228	820,782
4172	411000	<b>ПЛАТЕ, ДОДАЦИ И НАКНАДЕ ЗАПОСЛЕНИХ (ЗАРАДЕ) (4173)</b>	573,573	578,888
4173	411100	Плате, додаци и накнаде запослених	573,573	578,888
4174	412000	<b>СОЦИЈАЛНИ ДОПРИНОСИ НА ТЕРЕТ ПОСЛОДАВЦА (од 4175 до 4177)</b>	103,064	103,387
4175	412100	Допринос за пензијско и инвалидско осигурање	63,384	64,028
4176	412200	Допринос за здравствено осигурање	35,385	35,038
4177	412300	Допринос за незапосленост	4,295	4,321
4178	413000	<b>НАКНАДЕ У НАТУРИ (4179)</b>	2,945	3,080
4179	413100	Накнаде у натура	2,945	3,080
4180	414000	<b>СОЦИЈАЛНА ДАВАЊА ЗАПОСЛЕНИМА (од 4181 до 4184)</b>	52,846	19,236
4181	414100	Исплата накнада за време одсуствовања с посла на терет фондова	7,268	7,245
4182	414200	Расходи за образовање деце запослених		
4183	414300	Отпремнине и помоћи	18,805	5,739
4184	414400	Помоћ у медицинском лечењу запосленог или чланова уже породице и друге помоћи запосленом	26,773	6,252
4185	415000	<b>НАКНАДЕ ТРОШКОВА ЗА ЗАПОСЛЕНЕ (4186)</b>	19,061	18,679
4186	415100	Накнаде трошкова за запослене	19,061	18,679
4187	416000	<b>НАГРАДЕ ЗАПОСЛЕНИМА И ОСТАЛИ ПОСЕБНИ РАСХОДИ (4188)</b>	46,160	78,862
4188	416100	Награде запосленима и остали посебни расходи	46,160	78,862
4189	417000	<b>ПОСЛАНИЧКИ ДОДАТАК (4190)</b>	18,579	18,650
4190	417100	Посланички додатак	18,579	18,650
4191	418000	<b>СУДИЈСКИ ДОДАТАК (4192)</b>		
4192	418100	Судијски додатак		
4193	420000	<b>КОРИШЋЕЊЕ УСЛУГА И РОБА (4194 + 4202 + 4208 + 4217 + 4225 + 4228)</b>	760,988	774,583
4194	421000	<b>СТАЛНИ ТРОШКОВИ (од 4195 до 4201)</b>	180,840	191,923
4195	421100	Трошкови платног промета и банкарских услуга	9,781	10,290
4196	421200	Енергетске услуге	116,139	121,803
4197	421300	Комуналне услуге	21,444	17,731
4198	421400	Услуге комуникација	23,013	29,731
4199	421500	Трошкови осигурања	8,283	7,974
4200	421600	Закуп имовине и опреме	1,727	4,179

Ознака ОП	Број конта	Опис	Износ	
			Претходна година	Текућа година
1	2	3	4	5
4201	421900	Остали трошкови	453	215
4202	422000	<b>ТРОШКОВИ ПУТОВАЊА (од 4203 до 4207)</b>	6,549	8,380
4203	422100	Трошкови службених путовања у земљи	5,168	6,094
4204	422200	Трошкови службених путовања у иностранство	898	1,197
4205	422300	Трошкови путовања у оквиру редовног рада	83	50
4206	422400	Трошкови путовања ученика	32	857
4207	422900	Остали трошкови транспорта	368	192
4208	423000	<b>УСЛУГЕ ПО УГОВОРУ (од 4209 до 4216)</b>	131,259	135,135
4209	423100	Административне услуге	11,497	12,856
4210	423200	Компјутерске услуге	4,407	10,945
4211	423300	Услуге образовања и усавршавања запослених	3,292	4,647
4212	423400	Услуге информисања	12,744	15,774
4213	423500	Стручне услуге	18,776	22,423
4214	423600	Услуге за домаћинство и угоститељство	2,177	2,003
4215	423700	Репрезентација	8,567	8,342
4216	423900	Остале опште услуге	69,799	58,145
4217	424000	<b>СПЕЦИЈАЛИЗОВАНЕ УСЛУГЕ (од 4218 до 4224)</b>	97,173	106,143
4218	424100	Пољопривредне услуге	269	1,911
4219	424200	Услуге образовања, културе и спорта	39,076	39,248
4220	424300	Медицинске услуге	3,323	2,245
4221	424400	Услуге одржавања аутопутева	418	
4222	424500	Услуге одржавања националних паркова и природних површина	10	21
4223	424600	Услуге очувања животне средине, науке и геодетске услуге	36,414	29,949
4224	424900	Остале специјализоване услуге	17,663	32,769
4225	425000	<b>ТЕКУЋЕ ПОПРАВКЕ И ОДРЖАВАЊЕ (УСЛУГЕ И МАТЕРИЈАЛИ) (4226 + 4227)</b>	243,391	224,837
4226	425100	Текуће поправке и одржавање зграда и објеката	229,144	207,402
4227	425200	Текуће поправке и одржавање опреме	14,247	17,435
4228	426000	<b>МАТЕРИЈАЛ (од 4229 до 4237)</b>	101,776	108,165
4229	426100	Административни материјал	12,730	11,611
4230	426200	Материјали за пољопривреду		5
4231	426300	Материјали за образовање и усавршавање запослених	7,765	9,115
4232	426400	Материјали за саобраћај	7,728	9,079
4233	426500	Материјали за очување животне средине и науку		
4234	426600	Материјали за образовање, културу и спорт	1,489	1,871
4235	426700	Медицински и лабораторијски материјали		76
4236	426800	Материјали за одржавање хигијене и угоститељство	56,119	58,833
4237	426900	Материјали за посебне намене	15,945	17,575
4238	430000	<b>АМРТИЗАЦИЈА И УПОТРЕБА СРЕДСТАВА ЗА РАД (4239 + 4243 + 4245 + 4247 + 4251)</b>	4,393	5,883
4239	431000	<b>АМОРТИЗАЦИЈА НЕКРЕТНИНА И ОПРЕМЕ (од 4240 до 4242)</b>	4,105	5,562

Ознака ОП 1	Број конта 2	Опис 3	Износ	
			Претходна година 4	Текућа година 5
4240	431100	Амортизација зграда и грађевинских објеката	1,858	3,072
4241	431200	Амортизација опреме	2,162	2,419
4242	431300	Амортизација осталих некретнина и опреме	85	71
4243	432000	<b>АМОРТИЗАЦИЈА КУЛТИВИСАНЕ ИМОВИНЕ (4244)</b>		
4244	432100	Амортизација култивисане имовине		
4245	433000	<b>УПОТРЕБА ДРАГОЦЕНОСТИ (4246)</b>		
4246	433100	Употреба драгоцености		
4247	434000	<b>УПОТРЕБА ПРИРОДНЕ ИМОВИНЕ (од 4248 до 4250)</b>		
4248	434100	Употреба земљишта		
4249	434200	Употреба подземног блага		
4250	434300	Употреба шума и вода		
4251	435000	<b>АМОРТИЗАЦИЈА НЕМАТЕРИЈАЛНЕ ИМОВИНЕ (4252)</b>	288	321
4252	435100	Амортизација нематеријалне имовине	288	321
4253	440000	<b>ОТПЛАТА КАМАТА И ПРАТЕЋИ ТРОШКОВИ ЗАДУЖИВАЊА (4254 + 4264 + 4271 + 4273)</b>	35,225	29,304
4254	441000	<b>ОТПЛАТА ДОМАЋИХ КАМАТА (од 4255 до 4263)</b>	34,542	28,177
4255	441100	Отплата камата на домаће хартије од вредности		
4256	441200	Отплата камата осталим нивоима власти		
4257	441300	Отплата камата домаћим јавним финансијским институцијама		
4258	441400	Отплата камата домаћим пословним банкама	34,542	28,177
4259	441500	Отплата камата осталим домаћим кредиторима		
4260	441600	Отплата камата домаћинствима у земљи		
4261	441700	Отплата камата на домаће финансијске деривате		
4262	441800	Отплата камата на домаће менице		
4263	441900	Финансијске промене на финансијским лизинзима		
4264	442000	<b>ОТПЛАТА СТРАНИХ КАМАТА (од 4265 до 4270)</b>		
4265	442100	Отплата камата на стране хартије од вредности		
4266	442200	Отплата камата страним владама		
4267	442300	Отплата камата мултилатералним институцијама		
4268	442400	Отплата камата страним пословним банкама		
4269	442500	Отплата камата осталим страним кредиторима		
4270	442600	Отплата камата на стране финансијске деривате		
4271	443000	<b>ОТПЛАТА КАМАТА ПО ГАРАНЦИЈАМА (4272)</b>		
4272	443100	Отплата камата по гаранцијама		
4273	444000	<b>ПРАТЕЋИ ТРОШКОВИ ЗАДУЖИВАЊА (од 4274 до 4276)</b>	683	1,127
4274	444100	Негативне курсне разлике		
4275	444200	Казне за кашњење	90	175
4276	444300	Таксе које проистичу из задуживања	593	952

Општина ОП	Број конта	Опис	Износ	
			Претходна година	Текућа година
1	2	3	4	5
4277	450000	СУБВЕНЦИЈЕ (4278 + 4281 + 4284 + 4287)	707,122	735,523
4278	451000	СУБВЕНЦИЈЕ ЈАВНИМ НЕФИНАНСИЈСКИМ ПРЕДУЗЕЋИМА И ОРГАНИЗАЦИЈАМА (4279 + 4280)	707,122	735,523
4279	451100	Текуће субвенције јавним нефинансијским предузећима и организацијама	587,343	563,048
4280	451200	Капиталне субвенције јавним нефинансијским предузећима и организацијама	119,779	172,475
4281	452000	СУБВЕНЦИЈЕ ПРИВАТНИМ ФИНАНСИЈСКИМ ИНСТИТУЦИЈАМА (4282 + 4283)		
4282	452100	Текуће субвенције приватним финансијским институцијама		
4283	452200	Капиталне субвенције приватним финансијским институцијама		
4284	453000	СУБВЕНЦИЈЕ ЈАВНИМ ФИНАНСИЈСКИМ ИНСТИТУЦИЈАМА (4285 + 4286)		
4285	453100	Текуће субвенције јавним финансијским институцијама		
4286	453200	Капиталне субвенције јавним финансијским институцијама		
4287	454000	СУБВЕНЦИЈЕ ПРИВАТНИМ ПРЕДУЗЕЋИМА (4288 + 4289)		
4288	454100	Текуће субвенције приватним предузећима		
4289	454200	Капиталне субвенције приватним предузећима		
4290	460000	ДОНАЦИЈЕ, ДОТАЦИЈЕ И ТРАНСФЕРИ (4291 + 4294 + 4297 + 4300 + 4303)	299,620	273,497
4291	461000	ДОНАЦИЈЕ СТРАНИМ ВЛАДАМА (4292 + 4293)		
4292	461100	Текуће донације страним владама		
4293	461200	Капиталне донације страним владама		
4294	462000	ДОТАЦИЈЕ МЕЂУНАРОДНИМ ОРГАНИЗАЦИЈАМА (4295 + 4296)		
4295	462100	Текуће донације међународним организацијама		
4296	462200	Капиталне донације међународним организацијама		
4297	463000	ТРАНСФЕРИ ОСТАЛИМ НИВОИМА ВЛАСТИ (4298 + 4299)	299,603	272,370
4298	463100	Текући трансфери осталим нивоима власти	274,691	254,002
4299	463200	Капитални трансфери осталим нивоима власти	24,912	18,368
4300	464000	ДОТАЦИЈЕ ОРГАНИЗАЦИЈАМА ОБАВЕЗНОГ СОЦИЈАЛНОГ ОСИГУРАЊА (4301 + 4302)		
4301	464100	Текуће донације организацијама обавезног социјалног осигурања		
4302	464200	Капиталне донације организацијама обавезног социјалног осигурања		
4303	465000	ОСТАЛЕ ДОТАЦИЈЕ И ТРАНСФЕРИ (4304 + 4305)	17	1,127
4304	465100	Остале текуће донације и трансфери	17	809
4305	465200	Остале капиталне донације и трансфери		318
4306	470000	СОЦИЈАЛНО ОСИГУРАЊЕ И СОЦИЈАЛНА ЗАШТИТА (4307 + 4311)	77,687	99,651
4307	471000	ПРАВА ИЗ СОЦИЈАЛНОГ ОСИГУРАЊА (ОРГАНИЗАЦИЈЕ ОБАВЕЗНОГ СОЦИЈАЛНОГ ОСИГУРАЊА) (од 4308 до 4310)		
4308	471100	Права из социјалног осигурања која се исплаћују непосредно домаћинствима		
4309	471200	Права из социјалног осигурања која се исплаћују непосредно пружаоцима услуга		

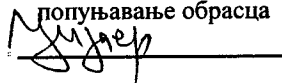
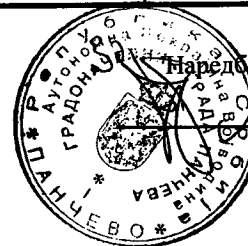
Ознака ОП	Број конта	Опис	Износ	
			Претходна година	Текућа година
1	2	3	4	5
4310	471900	Трансфери другим организацијама обавезног социјалног осигурања за доприносе за осигурање		
4311	472000	НАКНАДЕ ЗА СОЦИЈАЛНУ ЗАШТИТУ ИЗ БУЏЕТА (од 4312 до 4320)	77,687	99,651
4312	472100	Накнаде из буџета у случају болести и инвалидности		
4313	472200	Накнаде из буџета за породично одсуство		
4314	472300	Накнаде из буџета за децу и породицу	46,125	39,326
4315	472400	Накнаде из буџета за случај незапослености	2,000	1,000
4316	472500	Старосне и породичне пензије из буџета		
4317	472600	Накнаде из буџета у случају смрти	623	796
4318	472700	Накнаде из буџета за образовање, културу, науку и спорт	12,794	19,358
4319	472800	Накнаде из буџета за становање и живот	9,559	22,762
4320	472900	Остале накнаде из буџета	6,586	16,409
4321	480000	ОСТАЛИ РАСХОДИ (4322 + 4325 + 4329 + 4331 + 4334 + 4336)	133,195	105,654
4322	481000	ДОТАЦИЈЕ НЕВЛАДИНИМ ОРГАНИЗАЦИЈАМА (4323 + 4324)	83,550	75,390
4323	481100	Дотације непрофитним организацијама које пружају помоћ домаћинствима	5,985	6,791
4324	481900	Дотације осталим непрофитним институцијама	77,565	68,599
4325	482000	ПОРЕЗИ, ОБАВЕЗНЕ ТАКСЕ И КАЗНЕ (од 4326 до 4328)	36,491	26,155
4326	482100	Остали порези	29,655	20,034
4327	482200	Обавезне таксе	5,530	5,443
4328	482300	Новчане казне	1,306	678
4329	483000	НОВЧАНЕ КАЗНЕ И ПЕНАЛИ ПО РЕШЕЊУ СУДОВА (4330)	12,129	1,514
4330	483100	Новчане казне и пенали по решењу судова	12,129	1,514
4331	484000	НАКНАДА ШТЕТЕ ЗА ПОВРЕДЕ ИЛИ ШТЕТУ НАСТАЛУ УСЛЕД ЕЛЕМЕНТАРНИХ НЕПОГОДА ИЛИ ДРУГИХ ПРИРОДНИХ УЗРОКА (4332 + 4333)	1,025	2,595
4332	484100	Накнада штете за повреде или штету насталу услед елементарних непогода	1,025	2,595
4333	484200	Накнада штете од дивљачи		
4334	485000	НАКНАДА ШТЕТЕ ЗА ПОВРЕДЕ ИЛИ ШТЕТУ НАНЕТУ ОД СТРАНЕ ДРЖАВНИХ ОРГАНА (4335)		
4335	485100	Накнада штете за повреде или штету нанете од стране државних органа		
4336	489000	РАСХОДИ КОЈИ СЕ ФИНАНСИРАЈУ ИЗ СРЕДСТАВА ЗА РЕАЛИЗАЦИЈУ НАЦИОНАЛНОГ ИНВЕСТИЦИОНОГ ПЛАНА (4337)		
4337	489100	Расходи који се финансирају из средстава за реализацију националног инвестиционог плана		
4338	500000	ИЗДАЦИ ЗА НЕФИНАНСИЈСКУ ИМОВИНУ (4339 + 4361 + 4370 + 4373 + 4381)	558,698	208,844
4339	510000	ОСНОВНА СРЕДСТВА (4340 + 4345 + 4355 + 4357 + 4359)	543,959	204,836
4340	511000	ЗГРАДЕ И ГРАЂЕВИНСКИ ОБЈЕКТИ (од 4341 до 4344)	504,375	174,307
4341	511100	Куповина зграда и објеката	342	2,746
4342	511200	Изградња зграда и објеката	394,283	45,776
4343	511300	Капитално одржавање зграда и објеката	98,210	119,509

Ознака ОН 1	Број конта 2	Опис 3	Износ	
			Претходна година 4	Текућа година 5
4344	511400	Пројектно планирање	11,540	6,276
4345	512000	МАШИНЕ И ОПРЕМА (од 4346 до 4354)	30,390	28,074
4346	512100	Опрема за саобраћај	5,327	5,973
4347	512200	Административна опрема	18,732	11,971
4348	512300	Опрема за пољопривреду	30	279
4349	512400	Опрема за заштиту животне средине	180	6,576
4350	512500	Медицинска и лабораторијска опрема	648	
4351	512600	Опрема за образовање, науку, културу и спорт	5,191	2,216
4352	512700	Опрема за војску		
4353	512800	Опрема за јавну безбедност	282	
4354	512900	Опрема за производњу, моторна, непокретна и немоторна опрема		1,059
4355	513000	ОСТАЛЕ НЕКРЕТНИНЕ И ОПРЕМА (4356)	45	27
4356	513100	Остале некретнине и опрема	45	27
4357	514000	КУЛТИВИСАНА ИМОВИНА (4358)	1,110	697
4358	514100	Култивисана имовина	1,110	697
4359	515000	НЕМАТЕРИЈАЛНА ИМОВИНА (4360)	8,039	1,731
4360	515100	Нематеријална имовина	8,039	1,731
4361	520000	ЗАЛИХЕ (4362 + 4364 + 4368)	1,658	1,970
4362	521000	РОБНЕ РЕЗЕРВЕ (4363)		
4363	521100	Робне резерве		
4364	522000	ЗАЛИХЕ ПРОИЗВОДЊЕ (од 4365 до 4367)		
4365	522100	Залихе материјала		
4366	522200	Залихе недовршене производње		
4367	522300	Залихе готових производа		
4368	523000	ЗАЛИХЕ РОБЕ ЗА ДАЉУ ПРОДАЈУ (4369)	1,658	1,970
4369	523100	Залихе робе за даљу продају	1,658	1,970
4370	530000	ДРАГОЦЕНОСТИ (4371)		
4371	531000	ДРАГОЦЕНОСТИ (4372)		
4372	531100	Драгоцености		
4373	540000	ПРИРОДНА ИМОВИНА (4374 + 4376 + 4378)	13,081	2,038
4374	541000	ЗЕМЉИШТЕ (4375)	13,081	2,038
4375	541100	Земљиште	13,081	2,038
4376	542000	РУДНА БОГАТСТВА (4377)		
4377	542100	Копови		
4378	543000	ШУМЕ И ВОДЕ (4379 + 4380)		
4379	543100	Шуме		
4380	543200	Воде		
4381	55000	НЕФИНАНСИЈСКА ИМОВИНА КОЈА СЕ ФИНАНСИРА ИЗ СРЕДСТАВА ЗА РЕАЛИЗАЦИЈУ НАЦИОНАЛНОГ ИНВЕСТИЦИОНОГ ПЛАНА (4382)		
4382	551000	НЕФИНАНСИЈСКА ИМОВИНА КОЈА СЕ ФИНАНСИРА ИЗ СРЕДСТАВА ЗА РЕАЛИЗАЦИЈУ		

Ознака ОП	Број конта	Опис	Износ	
			Претходна година	Текућа година
1	2	3	4	5
4383	551100	Нефинансијска имовина која се финансира из средстава за реализацију националног инвестиционог плана		
4384	600000	ИЗДАЦИ ЗА ОТПЛАТУ ГЛАВНИЦЕ И НАБАВКУ ФИНАНСИЈСКЕ ИМОВИНЕ (4385 + 4408)	156,374	201,617
4385	610000	ОТПЛАТА ГЛАВНИЦЕ (4386 + 4396 + 4404 + 4406)	156,184	201,417
4386	611000	ОТПЛАТА ГЛАВНИЦЕ ДОМАЋИМ КРЕДИТОРИМА (од 4387 до 4395)	156,184	201,417
4387	611100	Отплата главнице на домаће хартије од вредности, изузев акција		
4388	611200	Отплата главнице осталим нивоима власти		
4389	611300	Отплата главнице домаћим јавним финансијским институцијама		
4390	611400	Отплата главнице домаћим пословним банкама	156,184	201,417
4391	611500	Отплата главнице осталим домаћим кредиторима		
4392	611600	Отплата главнице домаћинствима у земљи		
4393	611700	Отплата главнице на домаће финансијске деривате		
4394	611800	Отплата домаћих меница		
4395	611900	Исправка унутрашњег дуга		
4396	612000	ОТПЛАТА ГЛАВНИЦЕ СТРАНИМ КРЕДИТОРИМА (од 4397 до 4403)		
4397	612100	Отплата главнице на стране хартије од вредности, изузев акција		
4398	612200	Отплата главнице страним владама		
4399	612300	Отплата главнице мултилатералним институцијама		
4400	612400	Отплата главнице страним пословним банкама		
4401	612500	Отплата главнице осталим страним кредиторима		
4402	612600	Отплата главнице на стране финансијске деривате		
4403	612900	Исправка спољног дуга		
4404	613000	ОТПЛАТА ГЛАВНИЦЕ ПО ГАРАНЦИЈАМА (4405)		
4405	613100	Отплата главнице по гаранцијама		
4406	614000	ОТПЛАТА ГЛАВНИЦЕ ЗА ФИНАНСИЈСКИ ЛИЗИНГ (4407)		
4407	614100	Отплата главнице за финансијски лизинг		
4408	620000	НАБАВКА ФИНАНСИЈСКЕ ИМОВИНЕ (4409 + 4419 + 4428)	190	200
4409	621000	НАБАВКА ДОМАЋЕ ФИНАНСИЈСКЕ ИМОВИНЕ (од 4410 до 4418)	190	200
4410	621100	Набавка домаћих хартија од вредности, изузев акција		
4411	621200	Кредити осталим нивоима власти		
4412	621300	Кредити домаћим јавним финансијским институцијама		
4413	621400	Кредити домаћим пословним банкама		
4414	621500	Кредити домаћим нефинансијским јавним институцијама		
4415	621600	Кредити физичким лицима и домаћинствима у земљи	190	200
4416	621700	Кредити невладиним организацијама у земљи		
4417	621800	Кредити домаћим нефинансијским приватним предузетима		



Ознака ОП	Број конта	Опис	Износ	
			Претходна година	Текућа година
1	2	3	4	5
4418	621900	Набавка домаћих акција и осталог капитала		
4419	622000	НАБАВКА СТРАНЕ ФИНАНСИЈСКЕ ИМОВИНЕ (од 4420 до 4427)		
4420	622100	Набавка страних хартија од вредности, изузев акција		
4421	622200	Кредити страним владама		
4422	622300	Кредити међународним организацијама		
4423	622400	Кредити страним пословним банкама		
4424	622500	Кредити страним нефинансијским институцијама		
4425	622600	Кредити страним невладиним организацијама		
4426	622700	Набавка страних акција и осталог капитала		
4427	622800	Куповина стране валуте		
4428	623000	НАБАВКА НЕФИНАНСИЈСКЕ ИМОВИНЕ КОЈА СЕ ФИНАНСИРА ИЗ СРЕДСТАВА ЗА РЕАЛИЗАЦИЈУ НАЦИОНАЛНОГ ИНВЕСТИЦИОНОГ ПЛАНА (4429)		
4429	623100	Набавка нефинансијске имовине која се финансира из средстава за реализацију националног инвестиционог плана		
4430		ВИШАК НОВЧАНИХ ПРИЛИВА (4001 – 4169)		90,559
4431		МАЉАК НОВЧАНИХ ПРИЛИВА (4169 – 4001)	78,753	
4432		САЛДО ГОТОВИНЕ НА ПОЧЕТКУ ГОДИНЕ	534,336	466,386
4433		КОРИГОВАНИ ПРИЛИВИ ЗА ПРИМЉЕНА СРЕДСТВА У ОБРАЧУНУ (4001 + 4434)	3,485,407	3,368,174
4434		Корекција новчаних прилива за наплаћена средства која се не евидентирају преко класа 700000, 800000 и 900000	14,630	22,277
4435		КОРИГОВАНИ ОДЛИВИ ЗА ИСПЛАЋЕНА СРЕДСТВА У ОБРАЧУНУ (4169 – 4436 + 4437)	3,553,357	3,260,448
4436		Корекција новчаних одлива за износ обрачунате амортизације књижене на терет сопствених прихода	4,393	5,883
4437		Корекција новчаних одлива за износ плаћених расхода који се не евидентирају преко класе 400000, 500000 и 600000	8,220	10,993
4438		САЛДО ГОТОВИНЕ НА КРАЈУ ГОДИНЕ (4432 + 4433 – 4435)	466,386	574,112

Датум, 06.05.2011. годинеЛице одговорно за  
попуњавање обрасца



Наредбодавац

ПОПУЊАВА УПРАВА ЗА ТРЕЗОР - ФИЛИЈАЛА																																					
7	5	5																																			
1	2	3	4	5	6	7	8	9	10	11	12	13	14	15	16	17	18	19	20	21	22	23	24	25	26	27	28	29	30	31	32	33	34	35	36	37	38
Врста посла			Јединствени број КБС															Седиште УТ					Надлежни директни КБС														

НАЗИВ КОРИСНИКА БУЏЕТСКИХ СРЕДСТАВА  
**КОНСОЛИДОВАНИ ЗАВРШНИ РАЧУН ГРАДА ПАНЧЕВА ЗА 2010. ГОДИНУ**

СЕДИШТЕ ПАНЧЕВО МАТИЧНИ БРОЈ 08006911

ПИБ 101831066 БРОЈ ПОДРАЧУНА 840-104640-03

НАЗИВ НАДЛЕЖНОГ ДИРЕКТНОГ КОРИСНИКА БУЏЕТСКИХ СРЕДСТАВА

(Попуњава само индиректни корисник буџетских средстава)

**ИЗВЕШТАЈ О ИЗВРШЕЊУ БУЏЕТА**  
у периоду од 1.1.2010. до 31.12.2010. године

**I. УКУПНИ ПРИХОДИ И ПРИМАЊА**

Ознака ОП	Број конта	Опис	Износ планираних прихода из буџета	Износ остварених прихода			
				Укупно (од 6 до 11)	Приходи из буџета		
					Републике	Аутономне покрајине	Општина град
1	2	3	4	5	6	7	8
5001		ТЕКУЋИ ПРИХОДИ И ПРИМАЊА ОД ПРОДАЈЕ НЕФИНАНСИЈСКЕ ИМОВИНЕ (5002 + 5104)	3,071,089	3,181,282	27,240	80,343	2,834
5002	700000	ТЕКУЋИ ПРИХОДИ (5003 + 5047 + 5057 + 5067 + 5092 + 5097 + 5101)	3,065,089	3,159,895	27,240	80,343	2,826
5003	710000	ПОРЕЗИ (5004 + 5008 + 5010 + 5017 + 5023 + 5030 + 5033 + 5040)	1,996,281	1,908,643			1,908
5004	711000	ПОРЕЗ НА ДОХОДАК, ДОБИТ И КАПИТАЛНЕ ДОБИТКЕ (од 5005 до 5007)	1,175,355	1,118,280			1,118
5005	711100	Порези на доходак и капиталне добитке које плаћају физичка лица	1,175,355	1,118,280			1,118

Ознака ОП	Број конта	Опис	Износ планираних прихода из буџета	Износ остварених прих			
				Укупно (од 6 до 11)	Приходи из буџета		
					Републике	Аутономне покрајине	Општи града
1	2	3	4	5	6	7	8
5006	711200	Порези на добит и капиталне добитке које плаћају предузећа и друга правна лица					
5007	711300	Порези на доходак, добит и капиталне добитке који се не могу разврстати између физичких и правних лица					
<b>5008</b>	<b>712000</b>	<b>ПОРЕЗ НА ФОНД ЗАРАДА (5009)</b>					
5009	712100	Порез на фонд зарада					
<b>5010</b>	<b>713000</b>	<b>ПОРЕЗ НА ИМОВИНУ (од 5011 до 5016)</b>	284,818	260,912			260,
5011	713100	Периодични порези на непокретности	177,068	157,273			157,
5012	713200	Периодични порези на нето имовину					
5013	713300	Порези на заоставштину, наслеђе и поклон	7,319	9,637			9,
5014	713400	Порези на финансијске и капиталне трансакције	100,201	93,919			93,
5015	713500	Други једнократни порези на имовину					
5016	713600	Други периодични порези на имовину	230	83			
<b>5017</b>	<b>714000</b>	<b>ПОРЕЗ НА ДОБРА И УСЛУГЕ (од 5018 до 5022)</b>	498,239	460,752			460,
5018	714100	Општи порези на добра и услуге					
5019	714300	Добит фискалних монопола					
5020	714400	Порези на појединачне услуге	1,486	1,259			1,
5021	714500	Порези, таксе и накнаде на употребу добара, на дозволу да се добра употребљавају или делатности обављају	496,753	459,493			459,
5022	714600	Други порези на добра и услуге					
<b>5023</b>	<b>715000</b>	<b>ПОРЕЗ НА МЕЂУНАРОДНУ ТРГОВИНУ И ТРАНСАКЦИЈЕ (од 5024 до 5029)</b>					
5024	715100	Царине и друге увозне дажбине					
5025	715200	Порези на извоз					
5026	715300	Добит извозних или увозних монопола					
5027	715400	Добит по основу разлике између куповног и продајног девизног курса					

Ознака ОП	Број конта	Опис	Износ планираних прихода из буџета	Износ остварених прихода			
				Укупно (од 6 до 11)	Приходи из буџета		
					Републике	Аутономне покрајине	Општинска града
1	2	3	4	5	6	7	8
5028	715500	Порези на продају или куповину девиза					
5029	715600	Други порези на међународну трговину и трансакције					
<b>5030</b>	<b>716000</b>	<b>ДРУГИ ПОРЕЗИ (5031 + 5032)</b>	<b>37,869</b>	<b>68,699</b>			<b>68,699</b>
5031	716100	Други порези које искључиво плаћају предузећа, односно предузетници	37,869	68,699			68,699
5032	716200	Други порези које плаћају остала лица или који се не могу идентификовати					
<b>5033</b>	<b>717000</b>	<b>АКЦИЗЕ (од 5034 до 5039)</b>					
5034	717100	Акцизе на деривате нафте					
5035	717200	Акцизе на дуванске прерађевине					
5036	717300	Акцизе на алкохолна пића					
5037	717400	Акцизе на освежавајућа безалкохолна пића					
5038	717500	Акциза на кафу					
5039	717600	Друге акцизе					
<b>5040</b>	<b>719000</b>	<b>ЈЕДНОКРАТНИ ПОРЕЗ НА ЕКСТРА ПРОФИТ И ЕКСТРА ИМОВИНУ СТЕЧЕНУ КОРИШЋЕЊЕМ ПОСЕБНИХ ПОГОДНОСТИ (од 5041 до 5046)</b>					
5041	719100	Порез на доходак, добит и капиталну добит на терет физичких лица					
5042	719200	Порез на доходак, добит и капиталну добит на терет предузећа и осталих правних лица					
5043	719300	Порез на доходак, добит и капиталну добит нераспоредив између физичких и правних лица					
5044	719400	Остали једнократни порези на имовину					
5045	719500	Остали порези које плаћају искључиво предузећа и предузетници					
5046	719600	Остали порези које плаћају друга или неидентификована лица					
<b>5047</b>	<b>720000</b>	<b>СОЦИЈАЛНИ ДОПРИНОСИ (5048 + 5053)</b>					
<b>5048</b>	<b>721000</b>	<b>ДОПРИНОСИ ЗА СОЦИЈАЛНО ОСИГУРАЊЕ (од 5049 до 5052)</b>					

Ознака ОП	Број конта	Опис	Износ планираних прихода из буџета	Износ остварених прихода			
				Укупно (од 6 до 11)	Приходи из буџета		
					Републике	Аутономне покрајине	Општин града
1	2	3	4	5	6	7	8
5049	721100	Доприноси за социјално осигурање на терет запослених					
5050	721200	Доприноси за социјално осигурање на терет послодавца					
5051	721300	Доприноси за социјално осигурање лица која обављају самосталну делатност и незапослених лица					
5052	721400	Доприноси за социјално осигурање који се не могу разврстати					
<b>5053</b>	<b>722000</b>	<b>ОСТАЛИ СОЦИЈАЛНИ ДОПРИНОСИ (од 5054 до 5056)</b>					
5054	722100	Социјални доприноси на терет осигураника					
5055	722200	Социјални доприноси на терет послодаваца					
5056	722300	Импутирани социјални доприноси					
<b>5057</b>	<b>730000</b>	<b>ДОНАЦИЈЕ И ТРАНСФЕРИ (5058 + 5061 + 5064)</b>	405,416	403,634	7,080	78,130	306,
<b>5058</b>	<b>731000</b>	<b>ДОНАЦИЈЕ ОД ИНОСТРАНИХ ДРЖАВА (5059 + 5060)</b>		100			
5059	731100	Текуће донације од иностраних држава		100			
5060	731200	Капиталне донације од иностраних држава					
<b>5061</b>	<b>732000</b>	<b>ДОНАЦИЈЕ ОД МЕЂУНАРОДНИХ ОРГАНИЗАЦИЈА (5062 + 5063)</b>	12,605	11,494			
5062	732100	Текуће донације од међународних организација	8,638	7,527			
5063	732200	Капиталне донације од међународних организација	3,967	3,967			
<b>5064</b>	<b>733000</b>	<b>ТРАНСФЕРИ ОД ДРУГИХ НИВОА ВЛАСТИ (5065 + 5066)</b>	392,811	392,040	7,080	78,130	306,
5065	733100	Текући трансфери од других нивоа власти	340,708	352,513	7,080	38,603	306,
5066	733200	Капитални трансфери од других нивоа власти	52,103	39,527		39,527	
<b>5067</b>	<b>740000</b>	<b>ДРУГИ ПРИХОДИ (5068 + 5075 + 5080 + 5087 + 5090)</b>	663,392	814,368		352	611,
<b>5068</b>	<b>741000</b>	<b>ПРИХОДИ ОД ИМОВИНЕ (од 5069 до 5074)</b>	404,350	411,163			403,
5069	741100	Камате	66,775	46,142			44,
5070	741200	Дивиденде					

Ознака ОП	Број конта	Опис	Износ планираних прихода из буџета	Износ остварених прихода			
				Укупно (од 6 до 11)	Приходи из буџета		
					Републике	Аутономне покрајине	Општински градови
1	2	3	4	5	6	7	8
5071	741300	Повлачење прихода од квази корпорација					
5072	741400	Приход од имовине који припада имаоцима полиса осигурања		7			
5073	741500	Закуп непроизведене имовине	337,575	365,014			358,1
5074	741600	Финансијске промене на финансијским лизинзима					
<b>5075</b>	<b>742000</b>	<b>ПРИХОДИ ОД ПРОДАЈЕ ДОБАРА И УСЛУГА (од 5076 до 5079)</b>	<b>184,828</b>	<b>332,525</b>			<b>178,2</b>
5076	742100	Приходи од продаје добара и услуга или закупа од стране тржишних организација	101,860	220,457			73,8
5077	742200	Таксе и накнаде	69,885	90,585			90,5
5078	742300	Споредне продаје добара и услуга које врше државне нетржишне јединице	13,083	21,483			13,0
5079	742400	Импутирани продаје добара и услуга					
<b>5080</b>	<b>743000</b>	<b>НОВЧАНЕ КАЗНЕ И ОДУЗЕТА ИМОВИНСКА КОРИСТ (од 5081 до 5086)</b>	<b>12,595</b>	<b>13,836</b>			<b>13,0</b>
5081	743100	Приходи од новчаних казни за кривична дела					
5082	743200	Приходи од новчаних казни за привредне преступе					
5083	743300	Приходи од новчаних казни за прекршаје	12,595	13,836			13,0
5084	743400	Приходи од пенала					
5085	743500	Приходи од одузете имовинске користи					
5086	743900	Остале новчане казне, пенали и приходи од одузете имовинске користи					
<b>5087</b>	<b>744000</b>	<b>ДОБРОВОЉНИ ТРАНСФЕРИ ОД ФИЗИЧКИХ И ПРАВНИХ ЛИЦА (5088 + 5089)</b>	<b>17,990</b>	<b>23,008</b>			
5088	744100	Текући добровољни трансфери од физичких и правних лица	11,200	13,543			
5089	744200	Капитални добровољни трансфери од физичких и правних лица	6,790	9,465			
<b>5090</b>	<b>745000</b>	<b>МЕШОВИТИ И НЕОДРЕЂЕНИ ПРИХОДИ (5091)</b>	<b>43,629</b>	<b>33,836</b>		<b>352</b>	<b>16,0</b>
5091	745100	Мешовити и неодређени приходи	43,629	33,836		352	16,0

Ознака ОП	Број конта	Опис	Износ планираних прихода из буџета	Износ остварених прихода			
				Укупно (од 6 до 11)	Приходи из буџета		
					Републике	Аутономне покрајине	Општин града
1	2	3	4	5	6	7	8
5092	770000	МЕМОРАНДУМСКЕ СТАВКЕ ЗА РЕФУНДАЦИЈУ РАСХОДА (5093 + 5095)		5,123			
5093	771000	МЕМОРАНДУМСКЕ СТАВКЕ ЗА РЕФУНДАЦИЈУ РАСХОДА (5094)		4,527			
5094	771100	Меморандумске ставке за рефундацију расхода		4,527			
5095	772000	МЕМОРАНДУМСКЕ СТАВКЕ ЗА РЕФУНДАЦИЈУ РАСХОДА ИЗ ПРЕТХОДНЕ ГОДИНЕ (5096)		596			
5096	772100	Меморандумске ставке за рефундацију расхода из претходне године		596			
5097	780000	ТРАНСФЕРИ ИЗМЕЂУ БУЏЕТСКИХ КОРИСНИКА НА ИСТОМ НИВОУ (5098)		1,770			
5098	781000	ТРАНСФЕРИ ИЗМЕЂУ БУЏЕТСКИХ КОРИСНИКА НА ИСТОМ НИВОУ (5099 + 5100)		1,770			
5099	781100	Трансфери између буџетских корисника на истом нивоу		1,350			
5100	781300	Трансфери између организација обавезног социјалног осигурања		420			
5101	790000	ПРИХОДИ ИЗ БУЏЕТА (5102)		26,357	20,160	1,861	
5102	791000	ПРИХОДИ ИЗ БУЏЕТА (5103)		26,357	20,160	1,861	
5103	791100	Приходи из буџета		26,357	20,160	1,861	
5104	800000	ПРИМАЊА ОД ПРОДАЈЕ НЕФИНАНСИЈСКЕ ИМОВИНЕ (5105 + 5112 + 5119 + 5122)	6,000	21,387			8,
5105	810000	ПРИМАЊА ОД ПРОДАЈЕ ОСНОВНИХ СРЕДСТАВА (5106 + 5108 + 5110)	6,000	17,976			8,
5106	811000	ПРИМАЊА ОД ПРОДАЈЕ НЕПОКРЕТНОСТИ (5107)		9,524			
5107	811100	Примања од продаје непокретности		9,524			
5108	812000	ПРИМАЊА ОД ПРОДАЈЕ ПОКРЕТНЕ ИМОВИНЕ (5109)					
5109	812100	Примања од продаје покретне имовине					
5110	813000	ПРИМАЊА ОД ПРОДАЈЕ ОСТАЛИХ ОСНОВНИХ СРЕДСТАВА (5111)	6,000	8,452			8,
5111	813100	Примања од продаје осталих основних средстава	6,000	8,452			8,

Ознака ОП	Број конта	Опис	Износ планираних прихода из буџета	Износ остварених прихода			
				Укупно (од 6 до 11)	Приходи из буџета		
					Републике	Аутономне покрајине	Општински града
1	2	3	4	5	6	7	8
5112	820000	ПРИМАЊА ОД ПРОДАЈЕ ЗАЛИХА (5113 + 5115 + 5117)		3,411			
5113	821000	ПРИМАЊА ОД ПРОДАЈЕ РОБНИХ РЕЗЕРВИ (5114)					
5114	821100	Примања од продаје робних резерви					
5115	822000	ПРИМАЊА ОД ПРОДАЈЕ ЗАЛИХА ПРОИЗВОДЊЕ (5116)		85			
5116	822100	Примања од продаје залиха производње		85			
5117	823000	ПРИМАЊА ОД ПРОДАЈЕ РОБЕ ЗА ДАЉУ ПРОДАЈУ (5118)		3,326			
5118	823100	Примања од продаје робе за даљу продају		3,326			
5119	830000	ПРИМАЊА ОД ПРОДАЈЕ ДРАГОЦЕНОСТИ (5120)					
5120	831000	ПРИМАЊА ОД ПРОДАЈЕ ДРАГОЦЕНОСТИ (5121)					
5121	831100	Примања од продаје драгоцености					
5122	840000	ПРИМАЊА ОД ПРОДАЈЕ ПРИРОДНЕ ИМОВИНЕ (5123 + 5125 + 5127)					
5123	841000	ПРИМАЊА ОД ПРОДАЈЕ ЗЕМЉИШТА (5124)					
5124	841100	Примања од продаје земљишта					
5125	842000	ПРИМАЊА ОД ПРОДАЈЕ ПОДЗЕМНИХ БЛАГА (5126)					
5126	842100	Примања од продаје поземних блага					
5127	843000	ПРИМАЊА ОД ПРОДАЈЕ ШУМА И ВОДА (5128)					
5128	843100	Примања од продаје шума и вода					
5129	900000	ПРИМАЊА ОД ЗАДУЖИВАЊА И ПРОДАЈЕ ФИНАНСИЈСКЕ ИМОВИНЕ (5130 + 5149)	268,302	164,615			163,
5130	910000	ПРИМАЊА ОД ЗАДУЖИВАЊА (5131 + 5141)	245,043	142,394			142,
5131	911000	ПРИМАЊА ОД ДОМАЊИХ ЗАДУЖИВАЊА (од 5132 до 5140)	245,043	142,394			142,
5132	911100	Примања од емитовања домаћих хартија од вредности, изузев акција					



Ознака ОП	Број конта	Опис	Износ планираних прихода из буџета	Износ остварених прихода			
				Укупно (од 6 до 11)	Приходи из буџета		
					Републике	Аутономне покрајине	Општин града
1	2	3	4	5	6	7	8
5133	911200	Примања од задуживања од осталих нивоа власти					
5134	911300	Примања од задуживања од јавних финансијских институција у земљи					
5135	911400	Примања од задуживања од пословних банака у земљи	245,043	142,394			142,394
5136	911500	Примања од задуживања код осталих поверилаца у земљи					
5137	911600	Примања од задуживања од домаћинстава у земљи					
5138	911700	Примања од домаћих финансијских деривата					
5139	911800	Примања од домаћих меница					
5140	911900	Исправка унутрашњег дуга					
<b>5141</b>	<b>912000</b>	<b>ПРИМАЊА ОД ИНОСТРАНОГ ЗАДУЖИВАЊА (од 5142 до 5148)</b>					
5142	912100	Примања од емитовања иностраних хартија од вредности, изузев акција					
5143	912200	Примања од задуживања од иностраних држава					
5144	912300	Примања од задуживања од мултилатералних институција					
5145	912400	Примања од задуживања од иностраних пословних банака					
5146	912500	Примања од задуживања од осталих иностраних поверилаца					
5147	912600	Примања од иностраних финансијских деривата					
5148	912900	Исправка спољног дуга					
<b>5149</b>	<b>920000</b>	<b>ПРИМАЊА ОД ПРОДАЈЕ ФИНАНСИЈСКЕ ИМОВИНЕ (5150 + 5160)</b>	<b>23,259</b>	<b>22,221</b>			<b>21,221</b>
<b>5150</b>	<b>921000</b>	<b>ПРИМАЊА ОД ПРОДАЈЕ ДОМАЋЕ ФИНАНСИЈСКЕ ИМОВИНЕ (од 5151 до 5159)</b>	<b>23,259</b>	<b>22,221</b>			<b>21,221</b>
5151	921100	Примања од продаје домаћих хартија од вредности, изузев акција					
5152	921200	Примања од отплате кредита датих осталим нивоима власти					
5153	921300	Примања од отплате кредита датих домаћим јавним финансијским институцијама					

Ознака ОП	Број конта	Опис	Износ планираних прихода из буџета	Износ остварених прихода			
				Укупно (од 6 до 11)	Приходи из буџета		
					Републике	Аутономне покрајине	Општин града
1	2	3	4	5	6	7	8
5154	921400	Примања од отплате кредита домаћим пословним банкама					
5155	921500	Примања од отплате кредита датих домаћим јавним нефинансијским институцијама					
5156	921600	Примања од отплате кредита датих физичким лицима и домаћинствима у земљи		950			
5157	921700	Примања од отплате кредита датих удружењима грађана у земљи					
5158	921800	Примања од отплате кредита датих нефинансијским приватним предузећима у земљи					
5159	921900	Примања од продаје домаћих акција и осталог капитала	23,259	21,271			21,271
<b>5160</b>	<b>922000</b>	<b>ПРИМАЊА ОД ПРОДАЈЕ СТРАНЕ ФИНАНСИЈСКЕ ИМОВИНЕ (од 5161 до 5168)</b>					
5161	922100	Примања од продаје страних хартија од вредности, изузев акција					
5162	922200	Примања од отплате кредита датих страним владама					
5163	922300	Примања од отплате кредита датих међународним организацијама					
5164	922400	Примања од отплате кредита датих страним пословним банкама					
5165	922500	Примања од отплате кредита датих страним нефинансијским институцијама					
5166	922600	Примања од отплате кредита датих страним невладиним организацијама					
5167	922700	Примања од продаје страних акција и осталог капитала					
5168	922800	Примања од продаје стране валуте					
<b>5169</b>		<b>УКУПНИ ПРИХОДИ И ПРИМАЊА (5001 + 5129)</b>	<b>3,339,391</b>	<b>3,345,897</b>	<b>27,240</b>	<b>80,343</b>	<b>2,99</b>

## II. УКУПНИ РАСХОДИ И ИЗДАЦИ

Ознака ОП	Број конта	Опис	Износ одобрених апропријација из буџета	Износ извршених расхо			
				Укупно (од 6 до 11)	Расходи и издаци на терет		
					Републике	Аутономне покрајине	Општин града
1	2	3	4	5	6	7	8
5170		ТЕКУЋИ РАСХОДИ И ИЗДАЦИ ЗА НЕФИНАНСИЈСКЕ ИМОВИНЕ (5171 + 5339)	3,462,444	3,053,721	25,365	44,079	2,553,1
5171	400000	ТЕКУЋИ РАСХОДИ (5172 + 5194 + 5239 + 5254 + 5278 + 5291 + 5307 + 5322)	3,202,780	2,844,877	25,365	33,248	2,409,9
5172	410000	РАСХОДИ ЗА ЗАПОСЛЕНЕ (5173 + 5175 + 5179 + 5181 + 5186 + 5188 + 5190 + 5192)	785,837	820,782	12,075	704	749,0
5173	411000	ПЛАТЕ, ДОДАЦИ И НАКНАДЕ ЗАПОСЛЕНИХ (ЗАРАДЕ) (5174)	549,359	578,888	10,448	576	528,0
5174	411100	Плате, додаци и накнаде запослених	549,359	578,888	10,448	576	528,0
5175	412000	СОЦИЈАЛНИ ДОПРИНОСИ НА ТЕРЕТ ПОСЛОДАВЦА (од 5176 до 5178)	98,329	103,387	1,627	103	94,4
5176	412100	Допринос за пензијско и инвалидско осигурање	60,885	64,028	1,000	61	58,3
5177	412200	Допринос за здравствено осигурање	33,324	35,038	559	38	32,0
5178	412300	Допринос за незапосленост	4,120	4,321	68	4	3,0
5179	413000	НАКНАДЕ У НАТУРИ (5180)	3,039	3,080			2,0
5180	413100	Накнаде у натури	3,039	3,080			2,0
5181	414000	СОЦИЈАЛНА ДАВАЊА ЗАПОСЛЕНИМА (од 5182 до 5185)	16,402	19,236			12,0
5182	414100	Исплата накнада за време одсуствовања с посла на терет фондова	2,740	7,245			2,0
5183	414200	Расходи за образовање деце запослених					
5184	414300	Отпремнине и помоћи	6,403	5,739			4,0
5185	414400	Помоћ у медицинском лечењу запосленог или чланова уже породице и друге помоћи запосленом	7,259	6,252			5,0
5186	415000	НАКНАДА ТРОШКОВА ЗА ЗАПОСЛЕНЕ (5187)	19,214	18,679		25	16,0
5187	415100	Накнаде трошкова за запослене	19,214	18,679		25	16,0
5188	416000	НАГРАДЕ ЗАПОСЛЕНИМА И ОСТАЛИ ПОСЕБНИ РАСХОДИ (5189)	80,232	78,862			76,0

Ознака ОП	Број конта	Опис	Износ одобрених апропријација из буџета	Износ извршених расхо			
				Укупно (од 6 до 11)	Расходи и издаци на терет		
					Републике	Аутономне покрајине	Општин града
1	2	3	4	5	6	7	8
5189	416100	Награде запосленма и остали посебни расходи	80,232	78,862			76,2
5190	417000	<b>ПОСЛАНИЧКИ ДОДАТАК (5191)</b>	19,262	18,650			18,6
5191	417100	Посланички додатак	19,262	18,650			18,6
5192	418000	<b>СУДИЈСКИ ДОДАТАК (5193)</b>					
5193	418100	Судијски додатак					
5194	420000	<b>КОРИШЋЕЊЕ УСЛУГА И РОБА (5195 + 5203 + 5209 + 5218 + 5226 + 5229)</b>	878,796	774,583	8,243	4,036	575,
5195	421000	<b>СТАЛНИ ТРОШКОВИ (од 5196 до 5202)</b>	179,718	191,923	1,151	13	175,
5196	421100	Трошкови платног промета и банкарских услуга	7,800	10,290		3	7,
5197	421200	Енергетске услуге	116,296	121,803	1,151		116,
5198	421300	Комуналне услуге	16,983	17,731			16,
5199	421400	Услуге комуникација	29,743	29,731			27,
5200	421500	Трошкови осигурања	5,158	7,974		10	4,
5201	421600	Закуп имовине и опреме	3,558	4,179			3,
5202	421900	Остали трошкови	180	215			
5203	422000	<b>ТРОШКОВИ ПУТОВАЊА (од 5204 до 5208)</b>	4,861	8,380	37	164	4,
5204	422100	Трошкови службених путовања у земљи	3,134	6,094	37	164	2,
5205	422200	Трошкови службених путовања у иностранство	1,562	1,187			1,
5206	422300	Трошкови путовања у оквиру редовног рада	35	50			
5207	422400	Трошкови путовања ученика	130	857			
5208	422900	Остали трошкови транспорта		192			
5209	423000	<b>УСЛУГЕ ПО УГОВОРУ (од 5210 до 5217)</b>	111,182	135,135	476	387	99,
5210	423100	Административне услуге	12,308	12,856			9,
5211	423200	Компјутерске услуге	11,396	10,945			8,
5212	423300	Услуге образовања и усавршавања запослених	4,681	4,647		80	3,
5213	423400	Услуге информисања	10,796	15,774	393	136	10,

Ознака ОП	Број конта	Опис	Износ одобрених апропријација из буџета	Износ извршених расхо			
				Укупно (од 6 до 11)	Расходи и издаци на терет		
					Републике	Аутономне покрајине	Општин града
1	2	3	4	5	6	7	8
5214	423500	Стручне услуге	15,699	22,423	83		18,5
5215	423600	Услуге за домаћинство и угоститељство	1,968	2,003			1,6
5216	423700	Репрезентација	5,548	8,342			4,5
5217	423900	Остале опште услуге	48,786	58,145		171	41,7
<b>5218</b>	<b>424000</b>	<b>СПЕЦИЈАЛИЗОВАНЕ УСЛУГЕ (од 5219 до 5225)</b>	<b>304,321</b>	<b>106,143</b>	<b>1,110</b>	<b>2,738</b>	<b>42,2</b>
5219	424100	Пољопривредне услуге	6,299	1,911		134	5
5220	424200	Услуге образовања, културе и спорта	99,909	39,248	1,110	2,604	15,7
5221	424300	Медицинске услуге	3,469	2,245			2,0
5222	424400	Услуге одржавања аутопутева					
5223	424500	Услуге одржавања националних паркова и природних површина		21			
5224	424600	Услуге очувања животне средине, науке и геодетске услуге	92,209	29,949			11,6
5225	424900	Остале специјализоване услуге	102,435	32,769			12,3
<b>5226</b>	<b>425000</b>	<b>ТЕКУЋЕ ПОПРАВКЕ И ОДРЖАВАЊЕ (5227 + 5228)</b>	<b>212,078</b>	<b>224,837</b>	<b>1,626</b>	<b>675</b>	<b>170,9</b>
5227	425100	Текуће поправке и одржавање зграда и објеката	192,132	207,402	913	675	157,9
5228	425200	Текуће поправке и одржавање опреме	19,946	17,435	713		12,9
<b>5229</b>	<b>426000</b>	<b>МАТЕРИЈАЛ (од 5230 до 5238)</b>	<b>66,636</b>	<b>108,165</b>	<b>3,843</b>	<b>59</b>	<b>83,9</b>
5230	426100	Административни материјал	10,395	11,611	8	4	9,9
5231	426200	Материјали за пољопривреду	7	5			
5232	426300	Материјали за образовање и усавршавање запослених	5,158	9,115	2,172		6,9
5233	426400	Материјали за саобраћај	7,823	9,079	255		7,6
5234	426500	Материјали за очување животне средине и науку					
5235	426600	Материјали за образовање, културу и спорт	473	1,871		50	
5236	426700	Медицински и лабораторијски материјали		76			

Ознака ОП	Број конта	Опис	Износ одобрених апропријација из буџета	Износ извршених расхода			
				Укупно (од 6 до 11)	Расходи и издаци на терет		
					Републике	Аутономне покрајине	Општина града
1	2	3	4	5	6	7	8
5237	426800	Материјали за одржавање хигијене и угоститељство	37,536	58,833	62	5	46,6
5238	426900	Материјали за посебне намене	5,244	17,575	1,346		12,9
5239	430000	<b>АМОРТИЗАЦИЈА И УПОТРЕБА СРЕДСТАВА ЗА РАД (5240 + 5244 + 5246 + 5248 + 5252)</b>		5,883			
5240	431000	<b>АМОРТИЗАЦИЈА НЕКРЕТНИНА И ОПРЕМЕ (од 5241 до 5243)</b>		5,562			
5241	431100	Амортизација зграда и грађевинских објеката		3,072			
5242	431200	Амортизација опреме		2,419			
5243	431300	Амортизација осталих некретнина и опреме		71			
5244	432000	<b>АМОРТИЗАЦИЈА КУЛТИВИСАНЕ ИМОВИНЕ (5245)</b>					
5245	432100	Амортизација култивисане опреме					
5246	433000	<b>УПОТРЕБА ДРАГОЦЕНОСТИ (5247)</b>					
5247	433100	Употреба драгоцености					
5248	434000	<b>УПОТРЕБА ПРИРОДНЕ ИМОВИНЕ (од 5249 до 5251)</b>					
5249	434100	Употреба земљишта					
5250	434200	Употреба подземног блага					
5251	434300	Употреба шума и вода					
5252	435000	<b>АМОРТИЗАЦИЈА НЕМАТЕРИЈАЛНЕ ИМОВИНЕ (5253)</b>		321			
5253	435100	Амортизација нематеријалне имовине		321			
5254	440000	<b>ОТПЛАТА КАМАТА И ПРАТЕЋИ ТРОШКОВИ ЗАДУЖИВАЊА (5255 + 5265 + 5272 + 5274)</b>	35,820	29,304			29,
5255	441000	<b>ОТПЛАТЕ ДОМАЋИХ КАМАТА (од 5256 до 5264)</b>	30,820	28,177			28,
5256	441100	Отплата камата на домаће хартије од вредности					
5257	441200	Отплата камата осталим нивоима власти					

Ознака ОП	Број конта	Опис	Износ одобрених апропријација из буџета	Износ извршених расхо			
				Укупно (од 6 до 11)	Расходи и издаци на терет		
					Републике	Аутономне покрајине	Општин града
1	2	3	4	5	6	7	8
5258	441300	Отплата камата домаћим јавним финансијским институцијама					
5259	441400	Отплата камата домаћим пословним банкама	30,820	28,177			28,1
5260	441500	Отплата камата осталим домаћим кредиторима					
5261	441600	Отплата камата домаћинствима у земљи					
5262	441700	Отплата камата на домаће финансијске деривате					
5263	441800	Отплата камата на домаће менице					
5264	441900	Финансијске промене на финансијским лизинзима					
<b>5265</b>	<b>442000</b>	<b>ОТПЛАТА СТРАНИХ КАМАТА (од 5266 до 5271)</b>					
5266	442100	Отплата камата на стране хартије од вредности					
5267	442200	Отплата камата страним владама					
5268	442300	Отплата камата мултилатералним институцијама					
5269	442400	Отплата камата страним пословним банкама					
5270	442500	Отплата камата осталим страним кредиторима					
5271	442600	Отплата камата на стране финансијске деривате					
<b>5272</b>	<b>443000</b>	<b>ОТПЛАТА КАМАТА ПО ГАРАНЦИЈАМА (5273)</b>					
5273	443100	Отплата камата по гаранцијама					
<b>5274</b>	<b>444000</b>	<b>ПРАТЕЋИ ТРОШКОВИ ЗАДУЖИВАЊА (од 5275 до 5277)</b>	5,000	1,127			
5275	444100	Негативне курсне разлике					
5276	444200	Казне за кашњење	5,000	175			
5277	444300	Таксе које проистичу из задуживања		952			
<b>5278</b>	<b>450000</b>	<b>СУБВЕНЦИЈЕ (5279 + 5282 + 5285 + 5288)</b>	876,091	735,523			644
<b>5279</b>	<b>451000</b>	<b>СУБВЕНЦИЈЕ ЈАВНИМ НЕФИНАНСИЈСКИМ ПРЕДУЗЕЊИМА И ОРГАНИЗАЦИЈАМА (5280 + 5281)</b>	876,091	735,523			644

Ознака ОП	Број конта	Опис	Износ одобрених апропријација из буџета	Износ извршених расхо			
				Укупно (од 6 до 11)	Расходи и издаци на терет		
					Републике	Аутономне покрајине	Општин града
1	2	3	4	5	6	7	8
5280	451100	Текуће субвенције јавним нефинансијским предузећима и организацијама	645,600	563,048			498,3
5281	451200	Капиталне субвенције јавним нефинансијским предузећима и организацијама	230,491	172,475			146,3
<b>5282</b>	<b>452000</b>	<b>СУБВЕНЦИЈЕ ПРИВАТНИМ ФИНАНСИЈСКИМ ИНСТИТУЦИЈАМА (5283 + 5284)</b>					
5283	452100	Текуће субвенције приватним финансијским институцијама					
5284	452200	Капиталне субвенције приватним финансијским институцијама					
<b>5285</b>	<b>453000</b>	<b>СУБВЕНЦИЈЕ ЈАВНИМ ФИНАНСИЈСКИМ ИНСТИТУЦИЈАМА (5286 + 5287)</b>					
5286	453100	Текуће субвенције јавним финансијским институцијама					
5287	453200	Капиталне субвенције јавним финансијским институцијама					
<b>5288</b>	<b>454000</b>	<b>СУБВЕНЦИЈЕ ПРИВАТНИМ ПРЕДУЗЕЋИМА (5289 + 5290)</b>					
5289	454100	Текуће субвенције приватним предузећима					
5290	454200	Капиталне субвенције приватним предузећима					
<b>5291</b>	<b>460000</b>	<b>ДОНАЦИЈЕ, ДОТАЦИЈЕ И ТРАНСФЕРИ (5292 + 5295 + 5298 + 5301 + 5304)</b>	350,944	273,497		11,475	251,
<b>5292</b>	<b>461000</b>	<b>ДОНАЦИЈЕ СТРАНИМ ВЛАДАМА (5293 + 5294)</b>					
5293	461100	Текуће донације страним владама					
5294	461200	Капиталне донације страним владама					
<b>5295</b>	<b>462000</b>	<b>ДОТАЦИЈЕ МЕЂУНАРОДНИМ ОРГАНИЗАЦИЈАМА (5296 + 5297)</b>					
5296	462100	Текуће дотације међународним организацијама					
5297	462200	Капиталне дотације међународним организацијама					
<b>5298</b>	<b>463000</b>	<b>ТРАНСФЕРИ ОСТАЛИМ НИВОИМА ВЛАСТИ (5299 + 5300)</b>	349,800	272,370		11,475	251,
5299	463100	Текући трансфери осталим нивоима власти	280,767	254,002		11,475	242,



Ознака ОП	Број конта	Опис	Износ одобрених апропријација из буџета	Износ извршених расхо			
				Укупно (од 6 до 11)	Расходи и издаци на терет		
					Републике	Аутономне покрајине	Општин града
1	2	3	4	5	6	7	8
5300	463200	Капитални трансфери осталим нивоима власти	69,033	18,368			8,5
5301	464000	<b>ДОТАЦИЈЕ ОРГАНИЗАЦИЈАМА ОБАВЕЗНОГ СОЦИЈАЛНОГ ОСИГУРАЊА (5302 + 5303)</b>					
5302	464100	Текуће дотације организацијама обавезног социјалног осигурања					
5303	464200	Капиталне дотације организацијама обавезног социјалног осигурања					
5304	465000	<b>ОСТАЛЕ ДОТАЦИЈЕ И ТРАНСФЕРИ (5305 + 5306)</b>	1,144	1,127			6
5305	465100	Остале текуће дотације и трансфери	614	809			3
5306	465200	Остале капиталне дотације и трансфери	530	318			3
5307	470000	<b>СОЦИЈАЛНО ОСИГУРАЊЕ И СОЦИЈАЛНА ЗАШТИТА (5308 + 5312)</b>	163,532	99,651	5,047	13,069	73,
5308	471000	<b>ПРАВА ИЗ СОЦИЈАЛНОГ ОСИГУРАЊА (ОРГАНИЗАЦИЈЕ ОБАВЕЗНОГ СОЦИЈАЛНОГ ОСИГУРАЊА) (од 5309 до 5311)</b>					
5309	471100	Права из социјалног осигурања која се исплаћују непосредно домаћинствима					
5310	471200	Права из социјалног осигурања која се исплаћују непосредно пружањоцима услуга					
5311	471900	Трансфери другим организацијама обавезног социјалног осигурања за допринос за осигурање					
5312	472000	<b>НАКНАДЕ ЗА СОЦИЈАЛНУ ЗАШТИТУ ИЗ БУЏЕТА (од 5313 до 5321)</b>	163,532	99,651	5,047	13,069	73,
5313	472100	Накнаде из буџета у случају болести и инвалидности					
5314	472200	Накнаде из буџета за породично одсуство					
5315	472300	Накнаде из буџета за децу и породицу	75,944	39,326		11,939	27,
5316	472400	Накнаде из буџета за случај незапослености	1,063	1,000			1,
5317	472500	Старосне и породичне пензије из буџета					
5318	472600	Накнаде из буџета у случају смрти	850	796			

Ознака ОП	Број конта	Опис	Износ одобрених апропријација из буџета	Износ извршених расходи			
				Укупно (од 6 до 11)	Расходи и издаци на терет б		
					Републике	Аутономне покрајине	Општин града
1	2	3	4	5	6	7	8
5319	472700	Накнаде из буџета за образовање, културу, науку и спорт	29,338	19,358		1,130	16,4
5320	472800	Накнаде из буџета за становање и живот	38,855	22,762	2,767		13,3
5321	472900	Остале накнаде из буџета	17,482	16,409	2,280		14,1
5322	480000	<b>ОСТАЛИ РАСХОДИ (5323 + 5326 + 5330 + 5332 + 5335 + 5337)</b>	111,760	105,654		3,964	87,0
5323	481000	<b>ДОТАЦИЈЕ НЕВЛАДИНИМ ОРГАНИЗАЦИЈАМА (5324 + 5325)</b>	77,549	75,390		3,964	65,0
5324	481100	Дотације непрофитним организацијама које пружају помоћ домаћинствима	5,221	6,791			6,7
5325	481900	Дотације осталим непрофитним институцијама	72,328	68,599		3,964	58,2
5326	482000	<b>ПОРЕЗИ, ОБАВЕЗНЕ ТАКСЕ И КАЗНЕ (од 5327 до 5329)</b>	30,152	26,155			19,0
5327	482100	Остали порези	26,856	20,034			16,4
5328	482200	Обавезне таксе	3,169	5,443			2,4
5329	482300	Новчане казне	1,464	1,514			
5330	483000	<b>НОВЧАНЕ КАЗНЕ И ПЕНАЛИ ПО РЕШЕЊУ СУДОВА (5331)</b>	1,464	1,514			
5331	483100	Новчане казне и пенали по решењу судова	1,464	1,514			
5332	484000	<b>НАКНАДА ШТЕТЕ ЗА ПОВРЕДЕ ИЛИ ШТЕТУ НАСТАЛУ УСЛЕД ЕЛЕМЕНТАРНИХ НЕПОГОДА ИЛИ ДРУГИХ ПРИРОДНИХ УЗРОКА (5333 + 5334)</b>	2,595	2,595			2
5333	484100	Накнада штете за повреде или штету насталу услед елементарних непогода	2,595	2,595			2
5334	484200	Накнада штете од дивљачи					
5335	485000	<b>НАКНАДА ШТЕТЕ ЗА ПОВРЕДЕ ИЛИ ШТЕТУ НАНЕТУ ОД СТРАНЕ ДРЖАВНИХ ОРГАНА (5336)</b>					
5336	485100	Накнада штете за повреде или штету нанету од стране државних органа					

Ознака ОП	Број конта	Опис	Износ одобрених апропријација из буџета	Износ извршених расхо			
				Укупно (од 6 до 11)	Расходи и издаци на терет		
					Републике	Аутономне покрајине	Општин града
1	2	3	4	5	6	7	8
5337	489000	<b>РАСХОДИ КОЈИ СЕ ФИНАНСИРАЈУ ИЗ СРЕДСТАВА ЗА РЕАЛИЗАЦИЈУ НАЦИОНАЛНОГ ИНВЕСТИЦИОНОГ ПЛАНА (5338)</b>					
5338	489100	Расходи који се финансирају из средстава за реализацију националног инвестиционог плана					
5339	500000	<b>ИЗДАЦИ ЗА НЕФИНАНСИЈСКУ ИМОВИНУ (5340 + 5362 + 5371 + 5374 + 5382)</b>	259,664	208,844		10,831	143,2
5340	510000	<b>ОСНОВНА СРЕДСТВА (5341 + 5346 + 5356 + 5358 + 5360)</b>	245,875	204,836		8,831	143,2
5341	511000	<b>ЗГРАДЕ И ГРАЂЕВИНСКИ ОБЈЕКТИ (од 5342 до 5345)</b>	199,016	174,307		7,466	128,8
5342	511100	Куповина зграда и објеката		2,746			
5343	511200	Изградња зграда и објеката	77,159	45,776		5,107	24,2
5344	511300	Капитално одржавање зграда и објеката	112,305	119,509		2,359	100,8
5345	511400	Пројектно планирање	9,552	6,276			3,7
5346	512000	<b>МАШИНЕ И ОПРЕМА (од 5347 до 5355)</b>	42,582	28,074		1,365	12,3
5347	512100	Опрема за саобраћај	8,772	5,973			5,1
5348	512200	Административна опрема	14,120	11,971		1,083	5,9
5349	512300	Опрема за пољопривреду		279			2
5350	512400	Опрема за заштиту животне средине	11,203	6,576			
5351	512500	Медицинска и лабораторијска опрема					
5352	512600	Опрема за образовање, културу и спорт	6,677	2,216		282	
5353	512700	Опрема за војску					
5354	512800	Опрема за јавну безбедност					
5355	512900	Опрема за производњу, моторна, непокретна и немоторна опрема	1,810	1,059			9
5356	513000	<b>ОСТАЛЕ НЕКРЕТНИНЕ И ОПРЕМА (5357)</b>		27			
5357	513100	Остале некретнине и опрема		27			

Ознака ОП	Број конта	Опис	Износ одобрених апропријација из буџета	Износ извршених расхо			
				Укупно (од 6 до 11)	Расходи и издаци на терет		
					Републике	Аутономне покрајине	Општин града
1	2	3	4	5	6	7	8
5358	514000	КУЛТИВИСАНА ИМОВИНА (5359)	700	697			6
5359	514100	Култивисана имовина	700	697			6
5360	515000	НЕМАТЕРИЈАЛНА ИМОВИНА (5361)	3,577	1,731			1,3
5361	515100	Нематеријална имовина	3,577	1,731			1,3
5362	520000	ЗАЛИХЕ (5363 + 5365 + 5369)		1,970			
5363	521000	РОБНЕ РЕЗЕРВЕ (5364)					
5364	521100	Робне резерве					
5365	522000	ЗАЛИХЕ ПРОИЗВОДЊЕ (од 5366 до 5368)					
5366	522100	Залихе материјала					
5367	522200	Залихе недовршене производње					
5368	522300	Залихе готових производа					
5369	523000	ЗАЛИХЕ РОБЕ ЗА ДАЉУ ПРОДАЈУ (5370)		1,970			
5370	523100	Залихе робе за даљу продају		1,970			
5371	530000	ДРАГОЦЕНОСТИ (5372)					
5372	531000	ДРАГОЦЕНОСТИ (5373)					
5373	531100	Драгоцености					
5374	540000	ПРИРОДНА ИМОВИНА (5375 + 5377 + 5379)	13,789	2,038		2,000	
5375	541000	ЗЕМЉИШТЕ (5376)	13,789	2,038		2,000	
5376	541100	Земљиште	13,789	2,038		2,000	
5377	542000	РУДНА БОГАТСТВА (5378)					
5378	542100	Копови					
5379	543000	ШУМЕ И ВОДЕ (5380 + 5381)					
5380	543100	Шуме					
5381	543200	Воде					

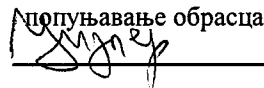
Ознака ОП	Број конта	Опис	Износ одобрених апропријација из буџета	Износ извршених расх			
				Укупно (од 6 до 11)	Расходи и издаци на терет		
					Републике	Аутономне покрајине	Општин града
1	2	3	4	5	6	7	8
5382	550000	НЕФИНАНСИЈСКА ИМОВИНА КОЈА СЕ ФИНАНСИРА ИЗ СРЕДСТАВА ЗА РЕАЛИЗАЦИЈУ НАЦИОНАЛНОГ ИНВЕСТИЦИОНОГ ПЛАНА (5383)					
5383	551000	НЕФИНАНСИЈСКА ИМОВИНА КОЈА СЕ ФИНАНСИРА ИЗ СРЕДСТАВА ЗА РЕАЛИЗАЦИЈУ НАЦИОНАЛНОГ ИНВЕСТИЦИОНОГ ПЛАНА (5384)					
5384	551100	Нефинансијска имовина која се финансира из средстава за реализацију националног инвестиционог плана					
9,822	5385	ИЗДАЦИ ЗА ОТПЛАТУ ГЛАВНИЦЕ И НАБАВКУ ФИНАНСИЈСКЕ ИМОВИНЕ (5386 + 5409)		206,157	201,617		
9,622	5386	ОТПЛАТА ГЛАВНИЦЕ (5387 + 5397 + 5405 + 5407)		206,157	201,417		
9,622	5387	ОТПЛАТА ГЛАВНИЦЕ ДОМАЋИМ КРЕДИТОРИМА (од 5388 до 5396)		206,157	201,417		
	5388	Отплата главнице на домаће хартије од вредности, изузев акција					
	5389	Отплата главнице осталим нивоима власти					
	5390	Отплата главнице домаћим јавним финансијским институцијама					
9,622	5391	Отплата главнице домаћим пословним банкама		206,157	201,417		
	5392	Отплата главнице осталим домаћим кредиторима					
	5393	Отплата главнице домаћинствима у земљи					
	5394	Отплата главнице на домаће финансијске деривате					
	5395	Отплата домаћих меница					
	5396	Исправка унутрашњег дуга					
	5397	ОТПЛАТА ГЛАВНИЦЕ СТРАНИМ КРЕДИТОРИМА (од 5398 до 5404)					
	5398	Отплата главнице на стране хартије од вредности, изузев акција					
	5399	Отплата главнице страним владама					

Ознака ОП	Број конта	Опис	Износ одобрених апропријација из буџета	Износ извршених расхо			
				Укупно (од 6 до 11)	Расходи и издаци на терет		
					Републике	Аутономне покрајине	Општин града
1	2	3	4	5	6	7	8
5400	612300	Отплата главнице мултилатералним институцијама					
5401	612400	Отплате главнице страним пословним банкама					
5402	612500	Отплате главнице осталим страним кредиторима					
5403	612600	Отплата главнице на стране финансијске деривате					
5404	612900	Исправка спољног дуга					
5405	613000	<b>ОТПЛАТА ГЛАВНИЦЕ ПО ГАРАНЦИЈАМА (5406)</b>					
5406	613100	Отплата главнице по гаранцијама					
5407	614000	<b>ОТПЛАТА ГЛАВНИЦЕ ЗА ФИНАНСИЈСКИ ЛИЗИНГ (5408)</b>					
5408	614100	Отплата главнице за финансијски лизинг					
5409	620000	<b>НАБАВКА ФИНАНСИЈСКЕ ИМОВИНЕ (5410 + 5420 + 5429)</b>		200			
5410	621000	<b>НАБАВКА ДОМАЋЕ ФИНАНСИЈСКЕ ИМОВИНЕ (од 5411 до 5419)</b>		200			
5411	621100	Набавка домаћих хартија од вредности, изузев акција					
5412	621200	Кредити осталим нивоима власти					
5413	621300	Кредити домаћим јавним финансијским институцијама					
5414	621400	Кредити домаћим пословним банкама					
5415	621500	Кредити домаћим нефинансијским јавним институцијама					
5416	621600	Кредити физичким лицима и домаћинствима у земљи		200			
5417	621700	Кредити невладиним организацијама у земљи					
5418	621800	Кредити домаћим нефинансијским приватним предузећима					
5419	621900	Набавка домаћих акција и осталог капитала					
5420	622000	<b>НАБАВКА СТРАНЕ ФИНАНСИЈСКЕ ИМОВИНЕ (од 5421 до 5428)</b>					
5421	622100	Набавка страних хартија од вредности, изузев акција					

Ознака ОП	Број конта	Опис	Износ одобрених апропријација из буџета	Износ извршених расх			
				Укупно (од 6 до 11)	Расходи и издаци на терет		
					Републике	Аутономне покрајине	Општин града
1	2	3	4	5	6	7	8
5422	622200	Кредити страним владама					
5423	622300	Кредити међународним организацијама					
5424	622400	Кредити страним пословним банкама					
5425	622500	Кредити страним нефинансијским институцијама					
5426	622600	Кредити страним невладиним организацијама					
5427	622700	Набавка страних акција и осталог капитала					
5428	622800	Куповина стране валуте					
5429	623000	<b>НАБАВКА ФИНАНСИЈСКЕ ИМОВИНЕ КОЈА СЕ ФИНАНСИРА ИЗ СРЕДСТАВА ЗА РЕАЛИЗАЦИЈУ НАЦИОНАЛНОГ ИНВЕСТИЦИОНОГ ПЛАНА (5430)</b>					
5430	623100	Набавка финансијске имовине која се финансира из средстава за реализацију националног инвестиционог плана					
5431		<b>УКУПНИ РАСХОДИ И ИЗДАЦИ (5170 + 5385)</b>	3.668.601	3.255.338	25.365	44.079	2.734.9

## III. УТВРЂИВАЊЕ РАЗЛИКЕ ИЗМЕЂУ ОДОБРЕНИХ СРЕДСТАВА И ИЗВРШЕЊА

Ознака ОП	Број конта	Опис	Планирани приходи и расходи	Остварени приходи и примања			
				Укупно (од 6 до 11)	Из буџета		
					Републике	Аутономне покрајине	Општински града
1	2	3	4	5	6	7	8
5432		ТЕКУЋИ ПРИХОДИ И ПРИМАЊА ОД ПРОДАЈЕ НЕФИНАНСИЈСКЕ ИМОВИНЕ (5001)	3,071,089	3,181,282	27,240	80,343	2,834,9
5433		ТЕКУЋИ РАСХОДИ И ИЗДАЦИ ЗА НЕФИНАНСИЈСКУ ИМОВИНУ (5170)	3,462,444	3,053,721	25,365	44,079	2,553,1
5434		Вишак прихода и примања – буџетски суфицит (5432 – 5433) > 0		127,561	1,875	36,264	281,7
5435		Мањак прихода и примања – буџетски дефицит (5433 – 5432) > 0	391,355				
5436	900000	ПРИМАЊА ОД ЗАДУЖИВАЊА И ПРОДАЈЕ ФИНАНСИЈСКЕ ИМОВИНЕ (5129)	268,302	164,615			163,6
5437	600000	ИЗДАЦИ ЗА ОТПЛАТУ ГЛАВНИЦЕ И НАБАВКУ ФИНАНСИЈСКЕ ИМОВИНЕ (5385)	206,157	201,617			181,7
5438		ВИШАК ПРИМАЊА (5436 – 5437) > 0	62,145				
5439		МАЊАК ПРИМАЊА (5437 – 5436) > 0		37,002			18,1
5440		ВИШАК НОВЧАНИХ ПРИЛИВА (5169 - 5431) > 0		90,559	1,875	36,264	263,6
5441		МАЊАК НОВЧАНИХ ПРИЛИВА (5431 - 5169) > 0	329,210				

Датум, 06.05.2011. . годинеЛице одговорно за  
попуњавање обрасца




ПОПУЊАВА УПРАВА ЗА ТРЕЗОР - ФИЛИЈАЛА																																					
7	5	1	0	8	7	2	4	0	8	0	0	6	9	1	1																						
1	2	3	4	5	6	7	8	9	10	11	12	13	14	15	16	17	18	19	20	21	22	23	24	25	26	27	28	29	30	31	32	33	34	35	36	37	38
Врста посла			Јединствени број КБС															Седиште УТ					Надлежни директни КБС														

НАЗИВ КОРИСНИКА БУЏЕТСКИХ СРЕДСТАВА  
**КОНСОЛИДОВАНИ ЗАВРШНИ РАЧУН ГРАДА ПАНЧЕВА ЗА 2011. ГОДИНУ**

СЕДИШТЕ ПАНЧЕВО МАТИЧНИ БРОЈ 08006911

ПИБ 101831066 БРОЈ ПОДРАЧУНА 840-104640-03

НАЗИВ НАДЛЕЖНОГ ДИРЕКТНОГ КОРИСНИКА БУЏЕТСКИХ СРЕДСТАВА

(Попуњава само индиректни корисник буџетских средстава)

**БИЛАНС СТАЊА**

на дан 31.12.2011. године

(У хиљадама динара)

Ознака ОП	Број конта	Опис	Износ из претходне године (почетно стање)	Износ текуће године		
				Бруто	Исправка вредности	Нето (5 - 6)
1	2	3	4	5	6	7
		<b>АКТИВА</b>				
1001	000000	НЕФИНАНСИЈСКА ИМОВИНА (1002 + 1020)	6,555,671	8,791,015	1,515,043	7,275,972
1002	010000	НЕФИНАНСИЈСКА ИМОВИНА У СТАЛНИМ СРЕДСТВИМА (1003 + 1007 + 1009 + 1011 + 1015 + 1018)	6,549,632	8,779,069	1,511,617	7,267,452
1003	011000	НЕКРЕТНИНЕ И ОПРЕМА (од 1004 до 1006)	5,512,549	7,184,118	1,499,305	5,684,813
1004	011100	Зграде и грађевински објекти	5,381,554	6,710,300	1,225,333	5,484,967
1005	011200	Опрема	121,655	464,064	273,656	190,408
1006	011300	Остале некретнине и опрема	9,340	9,754	316	9,438
1007	012000	КУЛТИВИСАНА ИМОВИНА (1008)	4,408	6,870	2,746	4,124
1008	012100	Култивисана имовина	4,408	6,870	2,746	4,124
1009	013000	ДРАГОЦЕНОСТИ (1010)	1,749	1,934	7	1,927
1010	013100	Драгоцености	1,749	1,934	7	1,927
1011	014000	ПРИРОДНА ИМОВИНА (од 1012 до 1014)	15,447	15,447		15,447
1012	014100	Земљиште	15,447	15,447		15,447
1013	014200	Подземна блага				
1014	014300	Шуме и воде				
1015	015000	НЕФИНАНСИЈСКА ИМОВИНА У ПРИПРЕМИ И АВАНСИ (1016 + 1017)	948,788	1,531,925		1,531,925
1016	015100	Нефинансијска имовина у припреми	946,868	1,518,369		1,518,369

Ознака ОП	Број конта	Опис	Износ из претходне године (почетно стање)	Износ текуће године		
				Бруто	Исправка вредности	Нето (5 - 6)
1	2	3	4	5	6	7
1017	015200	Аванси за нефинансијску имовину	1,920	13,556		13,556
1018	016000	<b>НЕМАТЕРИЈАЛНА ИМОВИНА (1019)</b>	66,691	38,775	9,559	29,216
1019	016100	Нематеријала имовина	66,691	38,775	9,559	29,216
1020	020000	<b>НЕФИНАНСИЈСКА ИМОВИНА У ЗАЛИХАМА (1021 + 1025)</b>	6,039	11,946	3,426	8,520
1021	021000	<b>ЗАЛИХЕ (од 1022 до 1024)</b>	5,117	10,209	3,201	7,008
1022	021100	Робне резерве	295	296		296
1023	021200	Залихе производње	4,155	6,118		6,118
1024	021300	Роба за даљу продају	667	3,795	3,201	594
1025	022000	<b>ЗАЛИХЕ СИТНОГ ИНВЕНТАРА И ПОТРОШНОГ МАТЕРИЈАЛА (1026 + 1027)</b>	922	1,737	225	1,512
1026	022100	Залихе ситног инвентара	1	56	55	1
1027	022200	Залихе потрошног материјала	921	1,681	170	1,511
1028	100000	<b>ФИНАНСИЈСКА ИМОВИНА (1029 + 1049 + 1067)</b>	3,155,660	3,588,028	932	3,587,096
1029	110000	<b>ДУГОРОЧНА ФИНАНСИЈСКА ИМОВИНА (1030 + 1040)</b>	147,025	177,917		177,917
1030	111000	<b>ДУГОРОЧНА ДОМАЋА ФИНАНСИЈСКА ИМОВИНА (од 1031 до 1039)</b>	147,025	177,917		177,917
1031	111100	Дугорочне домаће хартије од вредности, изузев акција	34	34		34
1032	111200	Кредити осталим нивоима власти				
1033	111300	Кредити домаћим јавним финансијским институцијама				
1034	111400	Кредити домаћим пословним банкама				
1035	111500	Кредити домаћим јавним нефинансијским институцијама				
1036	111600	Кредити физичким лицима и домаћинствима у земљи	5,441	50,894		50,894
1037	111700	Кредити домаћим невладиним организацијама				
1038	111800	Кредити домаћим нефинансијским приватним предузећима	92,383	77,967		77,967
1039	111900	Домаће акције и остали капитал	49,167	49,022		49,022
1040	112000	<b>ДУГОРОЧНА СТРАНА ФИНАНСИЈСКА ИМОВИНА (од 1041 до 1048)</b>				
1041	112100	Дугорочне стране хартије од вредности, изузев акција				
1042	112200	Кредити страним владама				
1043	112300	Кредити међународним организацијама				
1044	112400	Кредити страним пословним банкама				
1045	112500	Кредити страним нефинансијским институцијама				
1046	112600	Кредити страним невладиним организацијама				
1047	112700	Стране акције и остали капитал				
1048	112800	Страни финансијски деривати				

Ознака ОП	Број конта	Опис	Износ из претходне године (почетно стање)	Износ текуће године		
				Бруто	Исправка вредности	Нето (5 - 6)
1	2	3	4	5	6	7
1049	120000	НОВЧАНА СРЕДСТВА, ПЛЕМЕНИТИ МЕТАЛИ, ХАРТИЈЕ ОД ВРЕДНОСТИ, ПОТРАЖИВАЊА И КРАТКОРОЧНИ ПЛАСМАНИ (1050 + 1060 + 1062)	1,869,827	2,163,532	45	2,163,487
1050	121000	НОВЧАНА СРЕДСТВА, ПЛЕМЕНИТИ МЕТАЛИ, ХАРТИЈЕ ОД ВРЕДНОСТИ (од 1051 до 1059)	9,597	10,645		10,645
1051	121100	Жиро и текући рачуни	4,423	10,231		10,231
1052	121200	Издвојена новчана средства и акредитиви	1,712			
1053	121300	Благајна	251	112		112
1054	121400	Девизни рачун	3,101	207		207
1055	121500	Девизни акредитиви				
1056	121600	Девизна благајна				
1057	121700	Остала новчана средства	50			
1058	121800	Племенити метали				
1059	121900	Хартије од вредности	60	95		95
1060	122000	КРАТКОРОЧНА ПОТРАЖИВАЊА (1061)	1,274,504	1,566,554	45	1,566,509
1061	122100	Потраживања по основу продаје и друга потраживања	1,274,504	1,566,554	45	1,566,509
1062	123000	КРАТКОРОЧНИ ПЛАСМАНИ (од 1063 до 1066)	585,726	586,333		586,333
1063	123100	Краткорочни кредити	1,849	420		420
1064	123200	Дати аванси, депозити и кауције	8,713	11,669		11,669
1065	123300	Хартије од вредности намењене продаји				
1066	123900	Остали краткорочни пласмани	575,164	574,244		574,244
1067	130000	АКТИВНА ВРЕМЕНСКА РАЗГРАНИЧЕЊА (1068)	1,138,808	1,246,579	887	1,245,692
1068	131000	АКТИВНА ВРЕМЕНСКА РАЗГРАНИЧЕЊА (од 1069 до 1071)	1,138,808	1,246,579	887	1,245,692
1069	131100	Разграничени расходи до једне године	26	1,457		1,457
1070	131200	Обрачунати неплаћени расходи и издаци	1,138,296	1,122,933	887	1,122,046
1071	131300	Остала активна временска разграничења	486	122,189		122,189
1072		УКУПНА АКТИВА (1001 + 1028)	9,711,331	12,379,043	1,515,975	10,863,068
1073	351000	ВАНБИЛАНСНА АКТИВА	122,935	119,326		119,326

Ознака ОП	Број конта	Опис	Износ	
			Претходна година	Текућа година
1	2	3	4	5
		<b>ПАСИВА</b>		
1074	200000	ОБАВЕЗЕ (1075 + 1095 + 1114 + 1169 + 1194 + 1208)	2,558,670	3,024,205
1075	210000	ДУГОРОЧНЕ ОБАВЕЗЕ (1076 + 1086 + 1093)	722,359	679,170
1076	211000	ДОМАЋЕ ДУГОРОЧНЕ ОБАВЕЗЕ (од 1077 до 1085)	722,359	679,170
1077	211100	Обавезе по основу емитованих хартија од вредности, изузев акција		
1078	211200	Обавезе по основу дугорочних кредита од осталих нивоа власти	611	55,139
1079	211300	Обавезе по основу дугорочних кредита од домаћих јавних финансијских институција		
1080	211400	Обавезе по основу дугорочних кредита од домаћих пословних банака	720,554	623,546
1081	211500	Обавезе по основу дугорочних кредита од осталих домаћих кредитора	638	485
1082	211600	Обавезе по основу дугорочних кредита од домаћинстава у земљи		
1083	211700	Дугорочне обавезе по основу домаћих финансијских деривата		
1084	211800	Дугорочне обавезе по основу домаћих меница		
1085	211900	Дугорочне обавезе за финансијске лизинге	556	
1086	212000	СТРАНЕ ДУГОРОЧНЕ ОБАВЕЗЕ (од 1087 до 1092)		
1087	212100	Дугорочне стране обавезе по основу емитованих хартија од вредности, изузев акција		
1088	212200	Обавезе по основу дугорочних кредита од страних влада		
1089	212300	Обавезе по основу дугорочних кредита од мултилатералних институција		
1090	212400	Обавезе по основу дугорочних кредита од страних пословних банака		
1091	212500	Обавезе по основу дугорочних кредита од осталих страних кредитора		
1092	212600	Дугорочне обавезе по основу страних финансијских деривата		
1093	213000	ДУГОРОЧНЕ ОБАВЕЗЕ ПО ОСНОВУ ГАРАНЦИЈА (1094)		
1094	213100	Дугорочне обавезе по основу гаранција		
1095	220000	КРАТКОРОЧНЕ ОБАВЕЗЕ (1096 + 1105 + 1112)	3,164	2,004
1096	221000	КРАТКОРОЧНЕ ДОМАЋЕ ОБАВЕЗЕ (од 1097 до 1104)	3,164	2,004
1097	221100	Краткорочне домаће обавезе по основу емитованих хартија од вредности, изузев акција		
1098	221200	Обавезе по основу краткорочних кредита од осталих нивоа власти		
1099	221300	Обавезе по основу краткорочних кредита од домаћих јавних финансијских институција		
1100	221400	Обавезе по основу краткорочних кредита од домаћих пословних банака		
1101	221500	Обавезе по основу краткорочних кредита од осталих домаћих кредитора	3,164	2,004
1102	221600	Обавезе по основу краткорочних кредита од домаћинстава у земљи		
1103	221700	Краткорочне обавезе по основу домаћих финансијских деривата		
1104	221800	Краткорочне обавезе по основу домаћих меница		
1105	222000	КРАТКОРОЧНЕ СТРАНЕ ОБАВЕЗЕ (од 1106 до 1111)		
1106	222100	Краткорочне стране обавезе по основу емитованих хартија од вредности, изузев акција		


Ознака ОП	Број конта	Опис	Износ	
			Претходна година	Текућа година
1	2	3	4	5
1107	222200	Обавезе по основу краткорочних кредита од страних влада		
1108	222300	Обавезе по основу краткорочних кредита од мултилатералних институција		
1109	222400	Обавезе по основу краткорочних кредита од страних пословних банака		
1110	222500	Обавезе по основу краткорочних кредита од осталих страних кредитора		
1111	222600	Краткорочне обавезе по основу страних финансијских деривата		
1112	223000	<b>КРАТКОРОЧНЕ ОБАВЕЗЕ ПО ОСНОВУ ГАРАНЦИЈА (1113)</b>		
1113	223100	Краткорочне обавезе по основу гаранција		
1114	230000	<b>ОБАВЕЗЕ ПО ОСНОВУ РАСХОДА ЗА ЗАПОСЛЕНЕ (1115 + 1121 + 1127 + 1133 + 1137+ 1143 + 1149 + 1157 + 1163)</b>	1,670	2,063
1115	231000	<b>ОБАВЕЗЕ ЗА ПЛАТЕ И ДОДАТКЕ (од 1116 до 1120)</b>	79	105
1116	231100	Обавезе за нето плате и додатке		
1117	231200	Обавезе по основу пореза на плате и додатке	60	84
1118	231300	Обавезе по основу доприноса за пензијско и инвалидско осигурање на плате и додатке	9	11
1119	231400	Обавезе по основу доприноса за здравствено осигурање на плате и додатке	9	9
1120	231500	Обавезе по основу доприноса за незапосленост на плате и додатке	1	1
1121	232000	<b>ОБАВЕЗЕ ПО ОСНОВУ НАКНАДА ЗАПОСЛЕНИМА (од 1122 до 1126)</b>		
1122	232100	Обавезе по основу нето накнада запосленима		
1123	232200	Обавезе по основу пореза за накнаде запосленима		
1124	232300	Обавезе по основу доприноса за пензијско и инвалидско осигурање за накнаде запосленима		
1125	232400	Обавезе по основу доприноса за здравствено осигурање за накнаде запосленима		
1126	232500	Обавезе по основу доприноса за незапосленост за накнаде запосленима		
1127	233000	<b>ОБАВЕЗЕ ЗА НАГРАДЕ И ОСТАЛЕ ПОСЕБНЕ РАСХОДЕ (од 1128 до 1132)</b>		
1128	233100	Обавезе по основу нето исплата награда и осталих посебних расхода		
1129	233200	Обавезе по основу пореза на награде и остале посебне расходе		
1130	233300	Обавезе по основу доприноса за пензијско и инвалидско осигурање за награде и остале посебне расходе		
1131	233400	Обавезе по основу доприноса за здравствено осигурање за награде и остале посебне расходе		
1132	233500	Обавезе по основу доприноса за случај незапослености за награде и остале посебне расходе		
1133	234000	<b>ОБАВЕЗЕ ПО ОСНОВУ СОЦИЈАЛНИХ ДОПРИНОСА НА ТЕРЕТ ПОСЛОДАВЦА (од 1134 до 1136)</b>	133	190
1134	234100	Обавезе по основу доприноса за пензијско и инвалидско осигурање на терет послодавца	87	120
1135	234200	Обавезе по основу доприноса за здравствено осигурање на терет послодавца	41	62
1136	234300	Обавезе по основу доприноса за случај незапослености на терет послодавца	5	8
1137	235000	<b>ОБАВЕЗЕ ПО ОСНОВУ НАКНАДА У НАТУРИ (од 1138 до 1142)</b>		
1138	235100	Обавезе по основу нето накнада у природи		

Ознака ОП	Број конта	Опис	Износ	
			Претходна година	Текућа година
1	2	3	4	5
1139	235200	Обавезе по основу пореза на накнаде у натури		
1140	235300	Обавезе по основу доприноса за пензијско и инвалидско осигурање за накнаде у натури		
1141	235400	Обавезе по основу доприноса за здравствено осигурање за накнаде у натури		
1142	235500	Обавезе по основу доприноса за случај незапослености за накнаде у натури		
1143	236000	<b>ОБАВЕЗЕ ПО ОСНОВУ СОЦИЈАЛНЕ ПОМОЋИ ЗАПОСЛЕНИМА (од 1144 до 1148)</b>		
1144	236100	Обавезе по основу нето исплата социјалне помоћи запосленима		
1145	236200	Обавезе по основу пореза на социјалну помоћ запосленима		
1146	236300	Обавезе по основу доприноса за пензијско и инвалидско осигурање за социјалну помоћ запосленима		
1147	236400	Обавезе по основу доприноса за здравствено осигурање за социјалну помоћ запосленима		
1148	236500	Обавезе по основу доприноса за случај незапослености за социјалну помоћ запосленима		
1149	237000	<b>СЛУЖБЕНА ПУТОВАЊА И УСЛУГЕ ПО УГОВОРУ (од 1150 до 1156)</b>	112	173
1150	237100	Обавезе по основу нето исплата за службена путовања		
1151	237200	Обавезе по основу пореза на исплате за службена путовања		

1152	237300	Обавезе по основу нето исплата за услуге по уговору	14	32
1153	237400	Обавезе по основу пореза на исплате за услуге по уговору	45	47
1154	237500	Обавезе по основу доприноса за пензијско и инвалидско осигурање за услуге по уговору	44	67
1155	237600	Обавезе по основу доприноса за здравствено осигурање за услуге по уговору	8	24
1156	237700	Обавезе по основу доприноса за случај незапослености за услуге по уговору	1	3
1157	238000	<b>ОБАВЕЗЕ ПО ОСНОВУ ПОСЛАНИЧКИХ ДОДАТАКА (од 1158 до 1162)</b>	1,346	1,595
1158	238100	Обавезе за нето исплаћени посланички додатак	892	1,057
1159	238200	Обавезе по основу пореза на исплаћени посланички додатак	215	255
1160	238300	Обавезе по основу доприноса за пензијско осигурање за посланички додатак	237	281
1161	238400	Обавезе по основу доприноса за здравствено осигурање за посланички додатак	2	2
1162	238500	Обавезе по основу доприноса за случај незапослености за посланички додатак		
1163	239000	<b>ОБАВЕЗЕ ПО ОСНОВУ СУДИЈСКИХ ДОДАТАКА (од 1164 до 1168)</b>		
1164	239100	Обавезе за нето исплаћени судијски додатак		
1165	239200	Обавезе по основу пореза на исплаћени судијски додатак		
1166	239300	Обавезе по основу доприноса за пензијско и инвалидско осигурање за судијски додатак		
1167	239400	Обавезе по основу доприноса за здравствено осигурање за судијски додатак		
1168	239500	Обавезе по основу доприноса за случај незапослености за судијски додатак		
1169	240000	<b>ОБАВЕЗЕ ПО ОСНОВУ ОСТАЛИХ РАСХОДА, ИЗУЗЕВ РАСХОДА ЗА ЗАПОСЛЕНЕ (1170 + 1175+ 1180 + 1185 + 1188)</b>	22,222	2,524
1170	241000	<b>ОБАВЕЗЕ ПО ОСНОВУ ОТПЛАТЕ КАМАТА И ПРАТЕЋИХ ТРОШКОВА ЗАДУЖИВАЊА (од 1171 до 1174)</b>	145	1,962

Ознака ОП	Број конта	Опис	Износ	
			Претходна година	Текућа година
1	2	3	4	5
1171	241100	Обавезе по основу отплате домаћих камата	145	1,782
1172	241200	Обавезе по основу отплате страних камата		
1173	241300	Обавезе по основу отплате камата по гаранцијама		
1174	241400	Обавезе по основу пратећих трошкова задуживања		180
1175	242000	<b>ОБАВЕЗЕ ПО ОСНОВУ СУБВЕНЦИЈА (од 1176 до 1179)</b>		
1176	242100	Обавезе по основу субвенција нефинансијским предузећима		
1177	242200	Обавезе по основу субвенција приватним финансијским предузећима		
1178	242300	Обавезе по основу субвенција јавним финансијским установама		
1179	242400	Обавезе по основу субвенција приватним предузећима		
1180	243000	<b>ОБАВЕЗЕ ПО ОСНОВУ ДОНАЦИЈА, ДОТАЦИЈА И ТРАНСФЕРА (од 1181 до 1184)</b>		30
1181	243100	Обавезе по основу донација страним владама		
1182	243200	Обавезе по основу дотација међународним организацијама		30
1183	243300	Обавезе по основу трансфера осталим нивоима власти		
1184	243400	Обавезе по основу дотација организацијама обавезног социјалног осигурања		
1185	244000	<b>ОБАВЕЗЕ ЗА СОЦИЈАЛНО ОСИГУРАЊЕ (1186 + 1187)</b>		
1186	244100	Обавезе по основу права из социјалног осигурања код организација обавезног социјалног осигурања		
1187	244200	Обавезе по основу социјалне помоћи из буџета		
1188	245000	<b>ОБАВЕЗЕ ЗА ОСТАЛЕ РАСХОДЕ (од 1189 до 1193)</b>	22,077	532
1189	245100	Обавезе по основу дотација невладиним организацијама	382	
1190	245200	Обавезе за остале порезе, обавезне таксе и казне	21,690	526
1191	245300	Обавезе по основу казни и пенала по решењима судова	5	6
1192	245400	Обавезе по основу накнаде штете за повреде и штете услед елементарних непогода		
1193	245500	Обавезе по основу накнаде штете или повреда нанетих од стране државних органа		
1194	250000	<b>ОБАВЕЗЕ ИЗ ПОСЛОВАЊА (1195+ 1199 + 1202 + 1204)</b>	427,712	519,176
1195	251000	<b>ПРИМЉЕНИ АВАНСИ, ДЕПОЗИТИ И КАУЦИЈЕ (од 1196 до 1198)</b>	25,081	54,417
1196	251100	Примљени аванси	174	186
1197	251200	Примљени депозити	24,907	54,231
1198	251300	Примљене кауције		
1199	252000	<b>ОБАВЕЗЕ ПРЕМА ДОБАВЉАЧИМА (1200 + 1201)</b>	400,879	440,242
1200	252100	Добављачи у земљи	398,419	440,242
1201	252200	Добављачи у иностранству	2,460	
1202	253000	<b>ОБАВЕЗЕ ЗА ИЗДАТЕ ЧЕКОВЕ И ОБВЕЗНИЦЕ (1203)</b>		
1203	253100	Обавезе за издате чекове и обвезнице		
1204	254000	<b>ОСТАЛЕ ОБАВЕЗЕ (1205 до 1207)</b>	1,752	24,517
1205	254100	Обавезе из односа буџета и буџетских корисника	1,417	24,447
1206	254200	Остале обавезе буџета		
1207	254900	Остале обавезе из пословања	335	70

Ознака ОП	Број конта	Опис	Износ	
			Претходна година 4	Текућа година 5
1208	290000	ПАСИВНА ВРЕМЕНСКА РАЗГРАНИЧЕЊА (1209)	1,381,543	1,819,268
1209	291000	ПАСИВНА ВРЕМЕНСКА РАЗГРАНИЧЕЊА (од 1210 до 1213)	1,381,543	1,819,268
1210	291100	Разграничени приходи и примања	643	528
1211	291200	Разграничени плаћени расходи и издаци	8,512	23,381
1212	291300	Обрачунати ненаплаћени приходи и примања	1,361,002	1,563,651
1213	291900	Остала пасивна временска разграничења	11,386	231,708
1214	300000	КАПИТАЛ, УТВРЂИВАЊЕ РЕЗУЛТАТА ПОСЛОВАЊА И ВАНБИЛАНСНА ЕВИДЕНЦИЈА (1215 + 1225 - 1226 + 1227 - 1228 + 1229 - 1230)	7,152,661	7,838,863
1215	310000	КАПИТАЛ (1216)	6,613,763	7,340,210
1216	311000	КАПИТАЛ (1217 + 1218 - 1219 + 1220 + 1221 - 1222 + 1223 + 1224)	6,613,763	7,340,210
1217	311100	Нефинансијска имовина у сталним средствима	6,538,736	7,250,389
1218	311200	Нефинансијска имовина у залихама	5,938	11,912
1219	311300	Исправка вредности сопствених извора нефинансијске имовине, у сталним средствима, за набавке из кредита	1,547	1,052
1220	311400	Финансијска имовина	50,112	50,010
1221	311500	Извори новчаних средстава	11,579	16,207
1222	311600	Утрошена средства текућих прихода и примања од продаје нефинансијске имовине у току једне године	3	3
1223	311700	Пренета неутрошена средства из ранијих година	858	12,660
1224	311900	Остали сопствени извори	8,090	87
1225	321121	Вишак прихода и примања – суфицит	480,880	486,463
1226	321122	Мањак прихода и примања – дефицит		
1227	321311	Нераспоређени вишак прихода и примања из ранијих година	62,052	12,844
1228	321312	Дефицит из ранијих година	4,034	625
		<b>ПРОМЕНЕ У ВРЕДНОСТИ И ОБИМУ</b>		
1229		ПОЗИТИВНЕ ПРОМЕНЕ У ВРЕДНОСТИ И ОБИМУ (1231 + 1233 - 1232 - 1234)		
1230		НЕГАТИВНЕ ПРОМЕНЕ У ВРЕДНОСТИ И ОБИМУ (1232 + 1234 - 1231 - 1233)		29
1231	330000	ДОБИТИ КОЈЕ СУ РЕЗУЛТАТ ПРОМЕНЕ ВРЕДНОСТИ - ПОТРАЖНИ САЛДО		
1232	330000	ДОБИТИ КОЈЕ СУ РЕЗУЛТАТ ПРОМЕНЕ ВРЕДНОСТИ - ДУГОВНИ САЛДО		
1233	340000	ДРУГЕ ПРОМЕНЕ У ОБИМУ - ПОТРАЖНИ САЛДО		
1234	340000	ДРУГЕ ПРОМЕНЕ У ОБИМУ - ДУГОВНИ САЛДО		29
1235		УКУПНА ПАСИВА (1074 + 1214)	9,711,331	10,863,068
1236	352000	ВАНБИЛАНСНА ПАСИВА	122,935	119,326

Датум, 04.05.2012. . годинеЛице одговорно за  
попуњавање обрасца



Наредбодавац





ПОПУЊАВА УПРАВА ЗА ТРЕЗОР - ФИЛИЈАЛА																																					
7	5	2	0 8 7 2 4				0 8 0 0 6 9 1 1																														
1	2	3	4	5	6	7	8	9	10	11	12	13	14	15	16	17	18	19	20	21	22	23	24	25	26	27	28	29	30	31	32	33	34	35	36	37	38
Врста посла		Јединствени број КБС																	Седиште УТ				Надлежни директни КБС														

**НАЗИВ КОРИСНИКА БУЏЕТСКИХ СРЕДСТАВА  
 КОНСОЛИДОВАНИ ЗАВРШНИ РАЧУН ГРАДА ПАНЧЕВА ЗА 2011. ГОДИНУ**

СЕДИШТЕ ПАНЧЕВО МАТИЧНИ БРОЈ 08006911

ПИБ 101831066 БРОЈ ПОДРАЧУНА 840-104640-03

НАЗИВ НАДЛЕЖНОГ ДИРЕКТНОГ КОРИСНИКА БУЏЕТСКИХ СРЕДСТАВА

(Попуњава само индиректни корисник буџетских средстава)

**БИЛАНС ПРИХОДА И РАСХОДА**

у периоду од 1.1.2011. до 31.12.2011. године

(У хиљадама динара)

Ознака ОП	Број конта	Опис	Износ	
			Претходна година	Текућа година
1	2	3	4	5
2001		ТЕКУЋИ ПРИХОДИ И ПРИМАЊА ОД ПРОДАЈЕ НЕФИНАНСИЈСКЕ ИМОВИНЕ (2002 + 2104)	3,181,282	3,762,605
2002	700000	ТЕКУЋИ ПРИХОДИ (2003 + 2047 + 2057 + 2067 + 2092 + 2097 + 2101)	3,159,895	3,745,519
2003	710000	ПОРЕЗИ (2004 + 2008 + 2010 + 2017 + 2023 + 2030 + 2033 + 2040)	1,908,643	2,340,613
2004	711000	ПОРЕЗ НА ДОХОДАК, ДОБИТ И КАПИТАЛНЕ ДОБИТКЕ (од 2005 до 2007)	1,118,280	1,582,461
2005	711100	Порези на доходак и капиталне добитке које плаћају физичка лица	1,118,280	1,582,461
2006	711200	Порези на добит и капиталне добитке које плаћају предузећа и друга правна лица		
2007	711300	Порези на доходак, добит и капиталне добитке који се не могу разврстати између физичких и правних лица		
2008	712000	ПОРЕЗ НА ФОНД ЗАРАДА (2009)		104
2009	712100	Порез на фонд зарада		104
2010	713000	ПОРЕЗ НА ИМОВИНУ (од 2011 до 2016)	260,912	246,519
2011	713100	Периодични порези на непокретности	157,273	165,768
2012	713200	Периодични порези на нето имовину		
2013	713300	Порези на заоставштину, наслеђе и поклон	9,637	8,651
2014	713400	Порези на финансијске и капиталне трансакције	93,919	72,094
2015	713500	Други једнократни порези на имовину		
2016	713600	Други периодични порези на имовину	83	6
2017	714000	ПОРЕЗ НА ДОБРА И УСЛУГЕ (од 2018 до 2022)	460,752	435,070
2018	714100	Општи порези на добра и услуге		
2019	714300	Добит фискалних монопола		
2020	714400	Порези на појединачне услуге	1,259	39

Ознака ОП	Број конта	Опис	Износ	
			Претходна година 4	Текућа година 5
1	2	3	4	5
2021	714500	Порези, таксе и накнаде на употребу добара, на дозволу да се добра употребљавају или делатности обављају	459,493	435,031
2022	714600	Други порези на добра и услуге		
2023	715000	<b>ПОРЕЗ НА МЕЂУНАРОДНУ ТРГОВИНУ И ТРАНСАКЦИЈЕ (од 2024 до 2029)</b>		
2024	715100	Царине и друге увозне дажбине		
2025	715200	Порези на извоз		
2026	715300	Добит извозних или увозних монопола		
2027	715400	Добит по основу разлике између куповног и продајног девизног курса		
2028	715500	Порези на продају или куповину девиза		
2029	715600	Други порези на међународну трговину и трансакције		
2030	716000	<b>ДРУГИ ПОРЕЗИ (2031 + 2032)</b>	68,699	76,459
2031	716100	Други порези које искључиво плаћају предузећа, односно предузетници	68,699	76,459
2032	716200	Други порези које плаћају остала лица или који се не могу идентификовати		
2033	717000	<b>АКЦИЗЕ (од 2034 до 2039)</b>		
2034	717100	Акцизе на деривате нафте		
2035	717200	Акцизе на дуванске прерађевине		
2036	717300	Акцизе на алкохолна пића		
2037	717400	Акцизе на освежавајућа безалкохолна пића		
2038	717500	Акциза на кафу		
2039	717600	Друге акцизе		
2040	719000	<b>ЈЕДНОКРАТНИ ПОРЕЗ НА ЕКСТРА ПРОФИТ И ЕКСТРА ИМОВИНУ СТЕЧЕНУ КОРИШЋЕЊЕМ ПОСЕБНИХ ПОГОДНОСТИ (од 2041 до 2046)</b>		
2041	719100	Порез на доходак, добит и капиталну добит на терет физичких лица		
2042	719200	Порез на доходак, добит и капиталну добит на терет предузећа и осталих правних лица		
2043	719300	Порез на доходак, добит и капиталну добит нераспоредив између физичких и правних лица		
2044	719400	Остали једнократни порези на имовину		
2045	719500	Остали порези које плаћају искључиво предузећа и предузетници		
2046	719600	Остали порези које плаћају друга или неидентификована лица		
2047	720000	<b>СОЦИЈАЛНИ ДОПРИНОСИ (2048 + 2053)</b>		
2048	721000	<b>ДОПРИНОСИ ЗА СОЦИЈАЛНО ОСИГУРАЊЕ (од 2049 до 2052)</b>		
2049	721100	Доприноси за социјално осигурање на терет запослених		
2050	721200	Доприноси за социјално осигурање на терет послодавца		
2051	721300	Доприноси за социјално осигурање лица која обављају самосталну делатност и незапослених лица		
2052	721400	Доприноси за социјално осигурање који се не могу разврстати		
2053	722000	<b>ОСТАЛИ СОЦИЈАЛНИ ДОПРИНОСИ (од 2054 до 2056)</b>		
2054	722100	Социјални доприноси на терет осигураника		
2055	722200	Социјални доприноси послодавца		
2056	722300	Импутирани социјални доприноси		

Ознака ОН	Број конта	Опис	Износ	
			Претходна година	Текућа година
			4	5
2857	730000	ДОНАЦИЈЕ И ТРАНСФЕРИ (2058 + 2061 + 2064)	403,634	434,949
2058	731000	ДОНАЦИЈЕ ОД ИНОСТРАНИХ ДРЖАВА (2059 + 2060)	100	50
2059	731100	Текуће донације од иностраних држава	100	50
2060	731200	Капиталне донације од иностраних држава		
2061	732000	ДОНАЦИЈЕ ОД МЕЂУНАРОДНИХ ОРГАНИЗАЦИЈА (2062 + 2063)	11,494	19,398
2062	732100	Текуће донације од међународних организација	7,527	19,398
2063	732200	Капиталне донације од међународних организација	3,967	
2064	733000	ТРАНСФЕРИ ОД ДРУГИХ НИВОА ВЛАСТИ (2065 + 2066)	392,040	415,501
2065	733100	Текући трансфери од других нивоа власти	352,513	414,963
2066	733200	Капитални трансфери од других нивоа власти	39,527	538
2067	740000	ДРУГИ ПРИХОДИ (2068 + 2075 + 2080 + 2087 + 2090)	814,368	944,828
2068	741000	ПРИХОДИ ОД ИМОВИНЕ (од 2069 до 2074)	411,163	422,967
2069	741100	Камате	46,142	79,003
2070	741200	Дивиденде		
2071	741300	Повлачење прихода од квази корпорација		
2072	741400	Приход од имовине који припада имаоцима полиса осигурања	7	47
2073	741500	Закуп произведене имовине	365,014	343,917
2074	741600	Финансијске промене на финансијским лизинзима		
2075	742000	ПРИХОДИ ОД ПРОДАЈЕ ДОБАРА И УСЛУГА (од 2076 до 2079)	332,525	433,628
2076	742100	Приходи од продаје добара и услуга или закупа од стране тржишних организација	220,457	236,411
2077	742200	Таксе и накнаде	90,585	173,885
2078	742300	Споредне продаје добара и услуга које врше државне нетржишне јединице	21,483	23,332
2079	742400	Импутирани продаје добара и услуга		
2080	743000	НОВЧАНЕ КАЗНЕ И ОДУЗЕТА ИМОВИНСКА КОРИСТ (од 2081 до 2086)	13,836	12,961
2081	743100	Приходи од новчаних казни за кривична дела		
2082	743200	Приходи од новчаних казни за привредне преступе		
2083	743300	Приходи од новчаних казни за прекршаје	13,836	12,961
2084	743400	Приходи од пенала		
2085	743500	Приходи од одузете имовинске користи		
2086	743900	Остале новчане казне, пенали и приходи од одузете имовинске користи		
2087	744000	ДОБРОВОЉНИ ТРАНСФЕРИ ОД ФИЗИЧКИХ И ПРАВНИХ ЛИЦА (2088 + 2089)	23,008	24,202
2088	744100	Текући добровољни трансфери од физичких и правних лица	13,543	19,659
2089	744200	Капитални добровољни трансфери од физичких и правних лица	9,465	4,543
2090	745000	МЕШОВИТИ И НЕОДРЕЂЕНИ ПРИХОДИ (2091)	33,836	51,070
2091	745100	Мешовити и неодређени приходи	33,836	51,070
2092	770000	МЕМОРАНДУМСКЕ СТАВКЕ ЗА РЕФУНДАЦИЈУ РАСХОДА (2093 + 2095)	5,123	5,494
2093	771000	МЕМОРАНДУМСКЕ СТАВКЕ ЗА РЕФУНДАЦИЈУ РАСХОДА (2094)	4,527	5,319

Ознака ОП	Број конта	Опис	Износ	
			Претходна година	Текућа година
			4	5
1	2	3		
2094	771100	Меморандумске ставке за рефундацију расхода	4,527	5,319
2095	772000	МЕМОРАНДУМСКЕ СТАВКЕ ЗА РЕФУНДАЦИЈУ РАСХОДА ИЗ ПРЕТХОДНЕ ГОДИНЕ (2096)	596	175
2096	772100	Меморандумске ставке за рефундацију расхода из претходне године	596	175
2097	780000	ТРАНСФЕРИ ИЗМЕЂУ БУЏЕТСКИХ КОРИСНИКА НА ИСТОМ НИВОУ (2098)	1,770	
2098	781000	ТРАНСФЕРИ ИЗМЕЂУ БУЏЕТСКИХ КОРИСНИКА НА ИСТОМ НИВОУ (2099 + 2100)	1,770	
2099	781100	Трансфери између буџетских корисника на истом нивоу	1,350	
2100	781300	Трансфери између организација обавезног социјалног осигурања	420	
2101	790000	ПРИХОДИ ИЗ БУЏЕТА (2102)	26,357	19,635
2102	791000	ПРИХОДИ ИЗ БУЏЕТА (2103)	26,357	19,635
2103	791100	Приходи из буџета	26,357	19,635
2104	800000	ПРИМАЊА ОД ПРОДАЈЕ НЕФИНАНСИЈСКЕ ИМОВИНЕ (2105 + 2112 + 2119 + 2122)	21,387	17,086
2105	810000	ПРИМАЊА ОД ПРОДАЈЕ ОСНОВНИХ СРЕДСТАВА (2106 + 2108 + 2110)	17,976	13,673
2106	811000	ПРИМАЊА ОД ПРОДАЈЕ НЕПОКРЕТНОСТИ (2107)	9,524	9,343
2107	811100	Примања од продаје непокретности	9,524	9,343
2108	812000	ПРИМАЊА ОД ПРОДАЈЕ ПОКРЕТНЕ ИМОВИНЕ (2109)		30
2109	812100	Примања од продаје покретне имовине		30
2110	813000	ПРИМАЊА ОД ПРОДАЈЕ ОСТАЛИХ ОСНОВНИХ СРЕДСТАВА (2111)	8,452	4,300
2111	813100	Примања од продаје осталих основних средстава	8,452	4,300
2112	820000	ПРИМАЊА ОД ПРОДАЈЕ ЗАЛИХА (2113 + 2115 + 2117)	3,411	3,413
2113	821000	ПРИМАЊА ОД ПРОДАЈЕ РОБНИХ РЕЗЕРВИ (2114)		
2114	821100	Примања од продаје робних резерви		
2115	822000	ПРИМАЊА ОД ПРОДАЈЕ ЗАЛИХА ПРОИЗВОДЊЕ (2116)	85	82
2116	822100	Примања од продаје залиха производње	85	82
2117	823000	ПРИМАЊА ОД ПРОДАЈЕ РОБЕ ЗА ДАЉУ ПРОДАЈУ (2118)	3,326	3,331
2118	823100	Примања од продаје робе за даљу продају	3,326	3,331
2119	830000	ПРИМАЊА ОД ПРОДАЈЕ ДРАГОЦЕНОСТИ (2120)		
2120	831000	ПРИМАЊА ОД ПРОДАЈЕ ДРАГОЦЕНОСТИ (2121)		
2121	831100	Примања од продаје драгоцености		
2122	840000	ПРИМАЊА ОД ПРОДАЈЕ ПРИРОДНЕ ИМОВИНЕ (2123 + 2125 + 2127)		
2123	841000	ПРИМАЊА ОД ПРОДАЈЕ ЗЕМЉИШТА (2124)		
2124	841100	Примања од продаје земљишта		
2125	842000	ПРИМАЊА ОД ПРОДАЈЕ ПОДЗЕМНИХ БЛАГА (2126)		
2126	842100	Примања од продаје подземних блага		
2127	843000	ПРИМАЊА ОД ПРОДАЈЕ ШУМА И ВОДА (2128)		
2128	843100	Примања од продаје шума и вода		
2129		ТЕКУЋИ РАСХОДИ И ИЗДАЦИ ЗА НЕФИНАНСИЈСКУ ИМОВИНУ (2130 + 2298)	3,053,721	3,718,381

Ознака ОН	Број конта	Опис	Износ	
			Претходна година	Текућа година
			4	5
2130	400000	ТЕКУЋИ РАСХОДИ (2131 + 2153 + 2198 + 2213 + 2237 + 2250 + 2266 + 2281)	2,844,877	3,273,509
2131	410000	РАСХОДИ ЗА ЗАПОСЛЕНЕ (2132 + 2134 + 2138 + 2140 + 2145 + 2147 + 2149 + 2151)	820,782	896,954
2132	411000	ПЛАТЕ, ДОДАЦИ И НАКНАДЕ ЗАПОСЛЕНИХ (ЗАРАДЕ) (2133)	578,888	624,058
2133	411100	Плате, додаци и накнаде запослених	578,888	624,058
2134	412000	СОЦИЈАЛНИ ДОПРИНОСИ НА ТЕРЕТ ПОСЛОДАВЦА (од 2135 до 2137)	103,387	111,467
2135	412100	Допринос за пензијско и инвалидско осигурање	64,028	68,545
2136	412200	Допринос за здравствено осигурање	35,038	38,311
2137	412300	Допринос за незапосленост	4,321	4,611
2138	413000	НАКНАДЕ У НАТУРИ (2139)	3,080	6,690
2139	413100	Накнаде у природи	3,080	6,690
2140	414000	СОЦИЈАЛНА ДАВАЊА ЗАПОСЛЕНИМА (од 2141 до 2144)	19,236	20,192
2141	414100	Исплата накнада за време одсуствовања с посла на терет фондова	7,245	7,653
2142	414200	Расходи за образовање деце запослених		
2143	414300	Отпремнине и помоћи	5,739	5,044
2144	414400	Помоћ у медицинском лечењу запосленог или чланова уже породице и друге помоћи запосленом	6,252	7,495
2145	415000	НАКНАДЕ ТРОШКОВА ЗА ЗАПОСЛЕНЕ (2146)	18,679	11,612
2146	415100	Накнаде трошкова за запослене	18,679	11,612
2147	416000	НАГРАДЕ ЗАПОСЛЕНИМА И ОСТАЛИ ПОСЕБНИ РАСХОДИ (2148)	78,862	101,712
2148	416100	Награде запосленима и остали посебни расходи	78,862	101,712
2149	417000	ПОСЛАНИЧКИ ДОДАТАК (2150)	18,650	21,223
2150	417100	Посланички додатак	18,650	21,223
2151	418000	СУДИЈСКИ ДОДАТАК (2152)		
2152	418100	Судијски додатак		
2153	420000	КОРИШЋЕЊЕ УСЛУГА И РОБА (2154 + 2162 + 2168 + 2177 + 2185 + 2188)	774,583	992,325
2154	421000	СТАЛНИ ТРОШКОВИ (од 2155 до 2161)	191,923	212,153
2155	421100	Трошкови платног промета и банкарских услуга	10,290	12,949
2156	421200	Енергетске услуге	121,803	136,342
2157	421300	Комуналне услуге	17,731	21,258
2158	421400	Услуге комуникација	29,731	29,659
2159	421500	Трошкови осигурања	7,974	7,771
2160	421600	Закуп имовине и опреме	4,179	3,959
2161	421900	Остали трошкови	215	215
2162	422000	ТРОШКОВИ ПУТОВАЊА (од 2163 до 2167)	8,380	9,941
2163	422100	Трошкови службених путовања у земљи	6,094	5,558
2164	422200	Трошкови службених путовања у иностранство	1,187	4,086
2165	422300	Трошкови путовања у оквиру редовног рада	50	37
2166	422400	Трошкови путовања ученика	857	71
2167	422900	Остали трошкови транспорта	192	189

Ознака ОП 1	Број конта 2	Опис 3	Износ	
			Претходна година 4	Текућа година 5
			2168	423000
2169	423100	Административне услуге	12,856	15,247
2170	423200	Компјутерске услуге	10,945	6,947
2171	423300	Услуге образовања и усавршавања запослених	4,647	6,469
2172	423400	Услуге информисања	15,774	16,234
2173	423500	Стручне услуге	22,423	31,547
2174	423600	Услуге за домаћинство и угоститељство	2,003	3,380
2175	423700	Репрезентација	8,342	8,717
2176	423900	Остале опште услуге	58,145	66,662
2177	424000	СПЕЦИЈАЛИЗОВАНЕ УСЛУГЕ (од 2178 до 2184)	106,143	225,619
2178	424100	Пољопривредне услуге	1,911	2
2179	424200	Услуге образовања, културе и спорта	39,248	39,819
2180	424300	Медицинске услуге	2,245	2,627
2181	424400	Услуге одржавања аутопутева		
2182	424500	Услуге одржавања националних паркова и природних површина	21	1,073
2183	424600	Услуге очувања животне средине, науке и геодетске услуге	29,949	20,867
2184	424900	Остале специјализоване услуге	32,769	161,231
2185	425000	ТЕКУЋЕ ПОПРАВКЕ И ОДРЖАВАЊЕ (2186 + 2187)	224,837	247,453
2186	425100	Текуће поправке и одржавање зграда и објеката	207,402	231,696
2187	425200	Текуће поправке и одржавање опреме	17,435	15,757
2188	426000	МАТЕРИЈАЛ (од 2189 до 2197)	108,165	141,956
2189	426100	Административни материјал	11,611	15,676
2190	426200	Материјали за пољопривреду	5	60
2191	426300	Материјали за образовање и усавршавање запослених	9,115	8,981
2192	426400	Материјали за саобраћај	9,079	13,305
2193	426500	Материјали за очување животне средине и науку		
2194	426600	Материјали за образовање, културу и спорт	1,871	1,016
2195	426700	Медицински и лабораторијски материјали	76	133
2196	426800	Материјали за одржавање хигијене и угоститељство	58,833	77,867
2197	426900	Материјали за посебне намене	17,575	24,918
2198	430000	АМОРТИЗАЦИЈА И УПОТРЕБА СРЕДСТАВА ЗА РАД (2199 + 2203 + 2205 + 2207 + 2211)	5,883	6,735
2199	431000	АМОРТИЗАЦИЈА НЕКРЕТНИНА И ОПРЕМЕ (од 2200 до 2202)	5,562	6,324
2200	431100	Амортизација зграда и грађевинских објеката	3,072	3,727
2201	431200	Амортизација опреме	2,419	2,527
2202	431300	Амортизација осталих некретнина и опреме	71	70
2203	432000	АМОРТИЗАЦИЈА КУЛТИВИСАНЕ ОПРЕМЕ (2204)		
2204	432100	Амортизација култивисане опреме		
2205	433000	УПОТРЕБА ДРАГОЦЕНОСТИ (2206)		

Ознака ОП	Број конта	Опис	Износ	
			Претходна година	Текућа година
			4	5
1	2	3		
2206	433100	Употреба драгоцености		
2207	434000	<b>УПОТРЕБА ПРИРОДНЕ ИМОВИНЕ</b> (од 2208 до 2210)		
2208	434100	Употреба земљишта		
2209	434200	Употреба подземног блага		
2210	434300	Употреба шума и вода		
2211	435000	<b>АМОРТИЗАЦИЈА НЕМАТЕРИЈАЛНЕ ИМОВИНЕ</b> (2212)	321	411
2212	435100	Амортизација нематеријалне имовине	321	411
2213	440000	<b>ОТПЛАТА КАМАТА И ПРАТЕЋИ ТРОШКОВИ</b> <b>ЗАДУЖИВАЊА (2214 + 2224 + 2231 + 2233)</b>	29,304	31,164
2214	441000	<b>ОТПЛАТА ДОМАЋИХ КАМАТА (од 2215 до 2223)</b>	28,177	30,346
2215	441100	Отплата камата на домаће хартије од вредности		
2216	441200	Отплата камата осталим нивоима власти		
2217	441300	Отплата камата домаћим јавним финансијским институцијама		
2218	441400	Отплата камата домаћим пословним банкама	28,177	30,346
2219	441500	Отплата камата осталим домаћим кредиторима		
2220	441600	Отплата камата домаћинствима у земљи		
2221	441700	Отплата камата на домаће финансијске деривате		
2222	441800	Отплата камата на домаће менице		
2223	441900	Финансијске промене на финансијским лизинзима		
2224	442000	<b>ОТПЛАТА СТРАНИХ КАМАТА (од 2225 до 2230)</b>		
2225	442100	Отплата камата на стране хартије од вредности		
2226	442200	Отплата камата страним владама		
2227	442300	Отплата камата мултилатералним институцијама		
2228	442400	Отплата камата страним пословним банкама		
2229	442500	Отплата камата осталим страним кредиторима		
2230	442600	Отплата камата на стране финансијске деривате		
2231	443000	<b>ОТПЛАТА КАМАТА ПО ГАРАНЦИЈАМА (2232)</b>		
2232	443100	Отплата камата по гаранцијама		
2233	444000	<b>ПРАТЕЋИ ТРОШКОВИ ЗАДУЖИВАЊА</b> (од 2234 до 2236)	1,127	818
2234	444100	Негативне курсне разлике		
2235	444200	Казне за кашњење	175	5
2236	444300	Таксе које проистичу из задуживања	952	813
2237	450000	<b>СУБВЕНЦИЈЕ (2238 + 2241 + 2244 + 2247)</b>	735,523	743,905
2238	451000	<b>СУБВЕНЦИЈЕ ЈАВНИМ НЕФИНАНСИЈСКИМ</b> <b>ПРЕДУЗЕЋИМА И ОРГАНИЗАЦИЈАМА</b> (2239 + 2240)	735,523	743,905
2239	451100	Текуће субвенције јавним нефинансијским предузећима и организацијама	563,048	646,197
2240	451200	Капиталне субвенције јавним нефинансијским предузећима и организацијама	172,475	97,708
2241	452000	<b>СУБВЕНЦИЈЕ ПРИВАТНИМ ФИНАНСИЈСКИМ</b> <b>ИНСТИТУЦИЈАМА (2242 + 2243)</b>		
2242	452100	Текуће субвенције приватним финансијским институцијама		

Ознака ОП	Број конта	Опис	Износ	
			Претходна година 4	Текућа година 5
1	2	3	4	5
2243	452200	Капиталне субвенције приватним финансијским институцијама		
2244	453000	<b>СУБВЕНЦИЈЕ ЈАВНИМ ФИНАНСИЈСКИМ ИНСТИТУЦИЈАМА (2245 + 2246)</b>		
2245	453100	Текуће субвенције јавним финансијским институцијама		
2246	453200	Капиталне субвенције јавним финансијским институцијама		
2247	454000	<b>СУБВЕНЦИЈЕ ПРИВАТНИМ ПРЕДУЗЕЋИМА (2248 + 2249)</b>		
2248	454100	Текуће субвенције приватним предузећима		
2249	454200	Капиталне субвенције приватним предузећима		
2250	460000	<b>ДОНАЦИЈЕ, ДОТАЦИЈЕ И ТРАНСФЕРИ (2251 + 2254 + 2257+ 2260 + 2263)</b>	273,497	357,195
2251	461000	<b>ДОНАЦИЈЕ СТРАНИМ ВЛАДАМА (2252 + 2253) ,</b>		
2252	461100	Текуће донације страним владама		
2253	461200	Капиталне донације страним владама		
2254	462000	<b>ДОТАЦИЈЕ МЕЂУНАРОДНИМ ОРГАНИЗАЦИЈАМА (2255 + 2256)</b>		19
2255	462100	Текуће донације међународним организацијама		19
2256	462200	Капиталне донације међународним организацијама		
2257	463000	<b>ТРАНСФЕРИ ОСТАЛИМ НИВОИМА ВЛАСТИ (2258 + 2259)</b>	272,370	352,321
2258	463100	Текући трансфери осталим нивоима власти	254,002	324,178
2259	463200	Капитални трансфери осталим нивоима власти	18,368	28,143
2260	464000	<b>ДОТАЦИЈЕ ОРГАНИЗАЦИЈАМА ОБАВЕЗНОГ СОЦИЈАЛНОГ ОСИГУРАЊА (2261 + 2262)</b>		
2261	464100	Текуће донације организацијама обавезног социјалног осигурања		
2262	464200	Капиталне донације организацијама обавезног социјалног осигурања		
2263	465000	<b>ОСТАЛЕ ДОТАЦИЈЕ И ТРАНСФЕРИ (2264 + 2265)</b>	1,127	4,855
2264	465100	Остале текуће донације и трансфери	809	4,855
2265	465200	Остале капиталне донације и трансфери	318	
2266	470000	<b>СОЦИЈАЛНО ОСИГУРАЊЕ И СОЦИЈАЛНА ЗАШТИТА (2267 + 2271)</b>	99,651	117,593
2267	471000	<b>ПРАВА ИЗ СОЦИЈАЛНОГ ОСИГУРАЊА (ОРГАНИЗАЦИЈЕ ОБАВЕЗНОГ СОЦИЈАЛНОГ ОСИГУРАЊА) (од 2268 до 2270)</b>		
2268	471100	Права из социјалног осигурања која се исплаћују непосредно домаћинствима		
2269	471200	Права из социјалног осигурања која се исплаћују непосредно пружаоцима услуга		
2270	471900	Трансфери другим организацијама обавезног социјалног осигурања за доприносе за осигурање		
2271	472000	<b>НАКНАДЕ ЗА СОЦИЈАЛНУ ЗАШТИТУ ИЗ БУЏЕТА (од 2272 до 2280)</b>	99,651	117,593
2272	472100	Накнаде из буџета у случају болести и инвалидности		21
2273	472200	Накнаде из буџета за породилско одсуство		
2274	472300	Накнаде из буџета за децу и породицу	39,326	42,581
2275	472400	Накнаде из буџета за случај незапослености	1,000	
2276	472500	Старосне и породичне пензије из буџета		
2277	472600	Накнаде из буџета у случају смрти	796	1,426



Ознака ОП	Број конта	Опис	Износ	
			Претходна година	Текућа година
			4	5
1	2	3		
2278	472700	Накнаде из буџета за образовање, културу, науку и спорт	19,358	32,990
2279	472800	Накнаде из буџета за становање и живот	22,762	18,133
2280	472900	Остале накнаде из буџета	16,409	22,442
2281	480000	<b>ОСТАЛИ РАСХОДИ</b> (2282 + 2285 + 2289 + 2291 + 2294 + 2296)	105,654	127,638
2282	481000	<b>ДОТАЦИЈЕ НЕВЛАДИНИМ ОРГАНИЗАЦИЈАМА</b> (2283 + 2284)	75,390	94,590
2283	481100	Дотације непрофитним организацијама које пружају помоћ домаћинствима	6,791	4,888
2284	481900	Дотације осталим непрофитним институцијама	68,599	89,702
2285	482000	<b>ПОРЕЗИ, ОБАВЕЗНЕ ТАКСЕ И КАЗНЕ</b> (од 2286 до 2288)	26,155	31,880
2286	482100	Остали порези	20,034	19,832
2287	482200	Обавезне таксе	5,443	11,568
2288	482300	Новчане казне	678	480
2289	483000	<b>НОВЧАНЕ КАЗНЕ И ПЕНАЛИ ПО РЕШЕЊУ СУДОВА (2290)</b>	1,514	1,168
2290	483100	Новчане казне и пенали по решењу судова	1,514	1,168
2291	484000	<b>НАКНАДА ШТЕТЕ ЗА ПОВРЕДЕ ИЛИ ШТЕТУ НАСТАЛУ УСЛЕД ЕЛЕМЕНТАРНИХ НЕПОГОДА ИЛИ ДРУГИХ ПРИРОДНИХ УЗРОКА (2292 + 2293)</b>	2,595	
2292	484100	Накнада штете за повреде или штету услед елементарних непогода	2,595	
2293	484200	Накнада штете од дивљачи		
2294	485000	<b>НАКНАДА ШТЕТЕ ЗА ПОВРЕДЕ ИЛИ ШТЕТУ НАНЕТУ ОД СТРАНЕ ДРЖАВНИХ ОРГАНА (2295)</b>		
2295	485100	Накнада штете за повреде или штету нанете од стране државних органа		
2296	489000	<b>РАСХОДИ КОЈИ СЕ ФИНАНСИРАЈУ ИЗ СРЕДСТАВА ЗА РЕАЛИЗАЦИЈУ НАЦИОНАЛНОГ ИНВЕСТИЦИОНОГ ПЛАНА (2297)</b>		
2297	489100	Расходи који се финансирају из средстава за реализацију националног инвестиционог плана		
2298	500000	<b>ИЗДАЦИ ЗА НЕФИНАНСИЈСКУ ИМОВИНУ</b> (2299 + 2321 + 2330 + 2333 + 2341)	208,844	444,872
2299	510000	<b>ОСНОВНА СРЕДСТВА</b> (2300 + 2305 + 2315 + 2317 + 2319)	204,836	437,971
2300	511000	<b>ЗГРАДЕ И ГРАЂЕВИНСКИ ОБЈЕКТИ</b> (од 2301 до 2304)	174,307	334,845
2301	511100	Куповина зграда и објеката	2,746	346
2302	511200	Изградња зграда и објеката	45,776	143,634
2303	511300	Капитално одржавање зграда и објеката	119,509	160,697
2304	511400	Пројектно планирање	6,276	30,168
2305	512000	<b>МАШИНЕ И ОПРЕМА</b> (од 2306 до 2314)	28,074	52,919
2306	512100	Опрема за саобраћај	5,973	8,821
2307	512200	Административна опрема	11,971	16,163
2308	512300	Опрема за пољопривреду	279	11
2309	512400	Опрема за заштиту животне средине	6,576	10,201
2310	512500	Медицинска и лабораторијска опрема		2,494
2311	512600	Опрема за образовање, науку, културу и спорт	2,216	8,161

Ознака ОП	Број конта	Опис	Износ	
			Претходна година 4	Текућа година 5
1	2	3	4	5
2312	512700	Опрема за војску		
2313	512800	Опрема за јавну безбедност		5,374
2314	512900	Опрема за производњу, моторна, непокретна и немоторна опрема	1,059	1,694
2315	513000	<b>ОСТАЛЕ НЕКРЕТНИНЕ И ОПРЕМА (2316)</b>	27	41,902
2316	513100	Остале некретнине и опрема	27	41,902
2317	514000	<b>КУЛТИВИСАНА ИМОВИНА (2318)</b>	697	500
2318	514100	Култивисана имовина	697	500
2319	515000	<b>НЕМАТЕРИЈАЛНА ИМОВИНА (2320)</b>	1,731	7,805
2320	515100	Нематеријална имовина	1,731	7,805
2321	520000	<b>ЗАЛИХЕ (2322 + 2324 + 2328)</b>	1,970	2,343
2322	521000	<b>РОБНЕ РЕЗЕРВЕ (2323)</b>		
2323	521100	Робне резерве		
2324	522000	<b>ЗАЛИХЕ ПРОИЗВОДЊЕ (од 2325 до 2327)</b>		
2325	522100	Залихе материјала		
2326	522200	Залихе недовршене производње		
2327	522300	Залихе готових производа		
2328	523000	<b>ЗАЛИХЕ РОБЕ ЗА ДАЉУ ПРОДАЈУ (2329)</b>	1,970	2,343
2329	523100	Залихе робе за даљу продају	1,970	2,343
2330	530000	<b>ДРАГОЦЕНОСТИ (2331)</b>		
2331	531000	<b>ДРАГОЦЕНОСТИ (2332)</b>		
2332	531100	Драгоцености		
2333	540000	<b>ПРИРОДНА ИМОВИНА (2334 + 2336 + 2338)</b>	2,038	4,558
2334	541000	<b>ЗЕМЉИШТЕ (2335)</b>	2,038	4,558
2335	541100	Земљиште	2,038	4,558
2336	542000	<b>РУДНА БОГАТСТВА (2337)</b>		
2337	542100	Копови		
2338	543000	<b>ШУМЕ И ВОДЕ (2339 + 2340)</b>		
2339	543100	Шуме		
2340	543200	Воде		
2341	550000	<b>НЕФИНАНСИЈСКА ИМОВИНА КОЈА СЕ ФИНАНСИРА ИЗ СРЕДСТАВА ЗА РЕАЛИЗАЦИЈУ НАЦИОНАЛНОГ ИНВЕСТИЦИОНОГ ПЛАНА (2342)</b>		
2342	551000	<b>НЕФИНАНСИЈСКА ИМОВИНА КОЈА СЕ ФИНАНСИРА ИЗ СРЕДСТАВА ЗА РЕАЛИЗАЦИЈУ НАЦИОНАЛНОГ ИНВЕСТИЦИОНОГ ПЛАНА (2343)</b>		
2343	551100	Нефинансијска имовина која се финансира из средстава за реализацију националног инвестиционог плана		
		<b>УТВРЂИВАЊЕ РЕЗУЛТАТА ПОСЛОВАЊА</b>		
2344		Вишак прихода и примања - буџетски суфицит (2001 - 2129) (ОП 5434)	127,561	44,224
2345		Мањак прихода и примања - буџетски дефицит (2129 - 2001) (ОП 5435)		

Ознака ОП	Број конта	Опис	Износ	
			Претходна година	Текућа година
1	2	3	4	5
2346		КОРИГОВАЊЕ ВИШКА, ОДНОСНО МАЊКА ПРИХОДА И ПРИМАЊА (2347 + 2348 + 2349 + 2350 + 2351)	554,936	668,172
2347		Део нераспоређеног вишка прихода и примања из ранијих година који је коришћен за покриће расхода и издатака текуће године	373,969	502,776
2348		Део новчаних средстава амортизације који је коришћен за набавку нефинансијске имовине	299	475
2349		Део пренетих неутрошених средстава из ранијих година коришћен за покриће расхода и издатака текуће године	16,053	15,543
2350		Износ расхода и издатака за нефинансијску имовину, финансираних из кредита	143,344	137,340
2351		Износ приватизационих примања коришћен за покриће расхода и издатака текуће године	21,271	12,038
2352		ПОКРИЋЕ ИЗВРШЕНИХ ИЗДАТАКА ИЗ ТЕКУЋИХ ПРИХОДА И ПРИМАЊА (2353 + 2354)	201,617	225,933
2353		Утрошена средства текућих прихода и примања од продаје нефинансијске имовине за отплату обавеза по кредитима	201,617	225,933
2354		Утрошена средства текућих прихода и примања од продаје нефинансијске имовине за набавку финансијске имовине		
2355	321121	ВИШАК ПРИХОДА И ПРИМАЊА – СУФИЦИТ (2344 + 2346 - 2352) или (2346 - 2345 - 2352)	480,880	486,463
2356	321122	МАЊАК ПРИХОДА И ПРИМАЊА - ДЕФИЦИТ (2345 - 2346)		
2357		ВИШАК ПРИХОДА И ПРИМАЊА – СУФИЦИТ (ЗА ПРЕНОС У НАРЕДНУ ГОДИНУ) (2358 + 2359 = 2355)	480,880	486,463
2358		Део вишка прихода и примања наменски одређен за наредну годину	476,190	459,423
2359		Нераспоређени део вишка прихода и примања за пренос у наредну годину	4,690	27,040

Датум, 04.05.2012. годинеЛице одговорно за  
попуњавање обрасца

Наредбодавац

ПОПУЊАВА УПРАВА ЗА ТРЕЗОР - ФИЛИЈАЛА																																					
7	5	3		0	8	7	2	4	0	8	0	0	6	9	1	1																					
1	2	3	4	5	6	7	8	9	10	11	12	13	14	15	16	17	18	19	20	21	22	23	24	25	26	27	28	29	30	31	32	33	34	35	36	37	38
Врста посла			Јединствени број КБС						Седиште УТ									Надлежни директни КБС																			

НАЗИВ КОРИСНИКА БУЏЕТСКИХ СРЕДСТАВА  
**КОНСОЛИДОВАНИ ЗАВРШНИ РАЧУН ГРАДА ПАНЧЕВА ЗА 2011. ГОДИНУ**

СЕДИШТЕ ПАНЧЕВО МАТИЧНИ БРОЈ 08006911

ПИБ 101831066 БРОЈ ПОДРАЧУНА 840-104640-03

НАЗИВ НАДЛЕЖНОГ ДИРЕКТНОГ КОРИСНИКА БУЏЕТСКИХ СРЕДСТАВА

(Попуњава само индиректни корисник буџетских средстава)

### ИЗВЕШТАЈ О КАПИТАЛНИМ ИЗДАЦИМА И ПРИМАЊИМА

у периоду од 1.1.2011. до 31.12.2011. године

(У хиљадама динара)

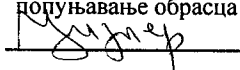
Ознака ОП	Број конта	Опис	Износ	
			Претходна година	Текућа година
1	2	3	4	5
3001		ПРИМАЊА (3002 + 3027)	186,002	166,464
3002	800000	ПРИМАЊА ОД ПРОДАЈЕ НЕФИНАНСИЈСКЕ ИМОВИНЕ (3003 + 3010 + 3017 + 3020)	21,387	17,086
3003	810000	ПРИМАЊА ОД ПРОДАЈЕ ОСНОВНИХ СРЕДСТАВА (3004 + 3006 + 3008)	17,976	13,673
3004	811000	ПРИМАЊА ОД ПРОДАЈЕ НЕПОКРЕТНОСТИ (3005)	9,524	9,343
3005	811100	Примања од продаје непокретности	9,524	9,343
3006	812000	ПРИМАЊА ОД ПРОДАЈЕ ПОКРЕТНЕ ИМОВИНЕ (3007)		30
3007	812100	Примања од продаје покретне имовине		30
3008	813000	ПРИМАЊА ОД ПРОДАЈЕ ОСТАЛИХ ОСНОВНИХ СРЕДСТАВА (3009)	8,452	4,300
3009	813100	Примања од продаје осталих основних средстава	8,452	4,300
3010	820000	ПРИМАЊА ОД ПРОДАЈЕ ЗАЛИХА (3011 + 3013 + 3015)	3,411	3,413
3011	821000	ПРИМАЊА ОД ПРОДАЈЕ РОБНИХ РЕЗЕРВИ (3012)		
3012	821100	Примања од продаје робних резерви		
3013	822000	ПРИМАЊА ОД ПРОДАЈЕ ЗАЛИХА ПРОИЗВОДЊЕ (3014)	85	82
3014	822100	Примања од продаје залиха производње	85	82
3015	823000	ПРИМАЊА ОД ПРОДАЈЕ РОБЕ ЗА ДАЉУ ПРОДАЈУ (3016)	3,326	3,331
3016	823100	Примања од продаје робе за даљу продају	3,326	3,331
3017	830000	ПРИМАЊА ОД ПРОДАЈЕ ДРАГОЦЕНОСТИ (3018)		
3018	831000	ПРИМАЊА ОД ПРОДАЈЕ ДРАГОЦЕНОСТИ (3019)		
3019	831100	Примања од продаје драгоцености		
3020	840000	ПРИМАЊА ОД ПРОДАЈЕ ПРИРОДНЕ ИМОВИНЕ (3021 + 3023 + 3025)		
3021	841000	ПРИМАЊА ОД ПРОДАЈЕ ЗЕМЉИШТА (3022)		

Ознака ОП	Број конта	Опис	Износ	
			Претходна година	Текућа година
1	2	3	4	5
3022	841100	Примања од продаје земљишта		
3023	842000	<b>ПРИМАЊА ОД ПРОДАЈЕ ПОДЗЕМНИХ БЛАГА (3024)</b>		
3024	842100	Примања од продаје подземних блага		
3025	843000	<b>ПРИМАЊА ОД ПРОДАЈЕ ШУМА И ВОДА (3026)</b>		
3026	843100	Примања од продаје шума и вода		
3027	900000	<b>ПРИМАЊА ОД ЗАДУЖИВАЊА И ПРОДАЈЕ ФИНАНСИЈСКЕ ИМОВИНЕ (3028 + 3047)</b>	164,615	149,378
3028	910000	<b>ПРИМАЊА ОД ЗАДУЖИВАЊА (3029 + 3039)</b>	142,394	136,469
3029	911000	<b>ПРИМАЊА ОД ДОМАЊИХ ЗАДУЖИВАЊА (од 3030 до 3038)</b>	142,394	136,469
3030	911100	Примања од емитовања домаћих хартија од вредности, изузев акција		
3031	911200	Примања од задуживања од осталих нивоа власти		
3032	911300	Примања од задуживања од јавних финансијских институција у земљи		
3033	911400	Примања од задуживања од пословних банака у земљи	142,394	136,469
3034	911500	Примања од задуживања од осталих поверилаца у земљи		
3035	911600	Примања од задуживања од домаћинстава у земљи		
3036	911700	Примања од домаћих финансијских деривата		
3037	911800	Примања од домаћих меница		
3038	911900	Исправка унутрашњег дуга		
3039	912000	<b>ПРИМАЊА ОД ИНОСТРАНОГ ЗАДУЖИВАЊА (од 3040 до 3046)</b>		
3040	912100	Примања од емитовања иностраних хартија од вредности, изузев акција		
3041	912200	Примања од задуживања од иностраних држава		
3042	912300	Примања од задуживања од мултилатералних институција		
3043	912400	Примања од задуживања од иностраних пословних банака		
3044	912500	Примања од задуживања од осталих иностраних поверилаца		
3045	912600	Примања од иностраних финансијских деривата		
3046	912900	Исправка спољног дуга		
3047	920000	<b>ПРИМАЊА ОД ПРОДАЈЕ ФИНАНСИЈСКЕ ИМОВИНЕ (3048 + 3058)</b>	22,221	12,909
3048	921000	<b>ПРИМАЊА ОД ПРОДАЈЕ ДОМАЊЕ ФИНАНСИЈСКЕ ИМОВИНЕ (од 3049 до 3057)</b>	22,221	12,909
3049	921100	Примања од продаје домаћих хартија од вредности, изузев акција		
3050	921200	Примања од отплате кредита датих осталим нивоима власти		
3051	921300	Примања од отплате кредита датих домаћим јавним финансијским институцијама		
3052	921400	Примања од отплате кредита датих домаћим пословним банкама		
3053	921500	Примања од отплате кредита датих домаћим јавним нефинансијским институцијама		
3054	921600	Примања од отплате кредита датих физичким лицима и домаћинствима у земљи	950	871
3055	921700	Примања од отплате кредита датих удружењима грађана у земљи		
3056	921800	Примања од отплате кредита датих нефинансијским приватним предузећима у земљи		
3057	921900	Примања од продаје домаћих акција и осталог капитала	21,271	12,038
3058	922000	<b>ПРИМАЊА ОД ПРОДАЈЕ СТРАНЕ ФИНАНСИЈСКЕ ИМОВИНЕ (од 3059 до 3066)</b>		
3059	922100	Примања од продаје страних хартија од вредности, изузев акција		


Ознака ОП	Број конта	Опис	Износ	
			Претходна година 4	Текућа година 5
1	2	3	4	5
3060	922200	Примања од отплате кредита датих страним владама		
3061	922300	Примања од отплате кредита датих међународним организацијама		
3062	922400	Примања од отплате кредита датих страним пословним банкама		
3063	922500	Примања од отплате кредита датих страним нефинансијским институцијама		
3064	922600	Примања од отплате кредита датих страним невладиним организацијама		
3065	922700	Примања од продаје страних акција и осталог капитала		
3066	922800	Примања од продаје стране валуте		
3067		<b>ИЗДАЦИ (3068 + 3114)</b>	410,461	670,805
3068	500000	<b>ИЗДАЦИ ЗА НЕФИНАНСИЈСКУ ИМОВИНУ (3069 + 3091 + 3100 + 3103 + 3111)</b>	208,844	444,872
3069	510000	<b>ОСНОВНА СРЕДСТВА (3070 + 3075 + 3085 + 3087 + 3089)</b>	204,836	437,971
3070	511000	<b>ЗГРАДЕ И ГРАЂЕВИНСКИ ОБЈЕКТИ (од 3071 до 3074)</b>	174,307	334,845
3071	511100	Куповина зграда и објеката	2,746	346
3072	511200	Изградња зграда и објеката	45,776	143,634
3073	511300	Капитално одржавање зграда и објеката	119,509	160,697
3074	511400	Пројектно планирање	6,276	30,168
3075	512000	<b>МАШИНЕ И ОПРЕМА (од 3076 до 3084)</b>	28,074	52,919
3076	512100	Опрема за саобраћај	5,973	8,821
3077	512200	Административна опрема	11,971	16,163
3078	512300	Опрема за пољопривреду	279	11
3079	512400	Опрема за заштиту животне средине	6,576	10,201
3080	512500	Медицинска и лабораторијска опрема		2,494
3081	512600	Опрема за образовање, культуру и спорт	2,216	8,161
3082	512700	Опрема за војску		
3083	512800	Опрема за јавну безбедност		5,374
3084	512900	Опрема за производњу, моторна, непокретна и немоторна опрема	1,059	1,694
3085	513000	<b>ОСТАЛЕ НЕКРЕТНИНЕ И ОПРЕМА (3086)</b>	27	41,902
3086	513100	Остале некретнине и опрема	27	41,902
3087	514000	<b>КУЛТИВИСАНА ИМОВИНА (3088)</b>	697	500
3088	514100	Култивисана имовина	697	500
3089	515000	<b>НЕМАТЕРИЈАЛНА ИМОВИНА (3090)</b>	1,731	7,805
3090	515100	Нематеријална имовина	1,731	7,805
3091	520000	<b>ЗАЛИХЕ (3092 + 3094 + 3098)</b>	1,970	2,343
3092	521000	<b>РОБНЕ РЕЗЕРВЕ (3093)</b>		
3093	521100	Робне резерве		
3094	522000	<b>ЗАЛИХЕ ПРОИЗВОДЊЕ (од 3095 до 3097)</b>		
3095	522100	Залихе материјала		
3096	522200	Залихе недовршене производње		
3097	522300	Залихе готових производа		
3098	523000	<b>ЗАЛИХЕ РОБЕ ЗА ДАЉУ ПРОДАЈУ (3099)</b>	1,970	2,343
3099	523100	Залихе робе за даљу продају	1,970	2,343
3100	530000	<b>ДРАГОЦЕНОСТИ (3101)</b>		
3101	531000	<b>ДРАГОЦЕНОСТИ (3102)</b>		
3102	531100	Драгоцености		
3103	540000	<b>ПРИРОДНА ИМОВИНА (3104 + 3106 + 3108)</b>	2,038	4,558
3104	541000	<b>ЗЕМЉИШТЕ (3105)</b>	2,038	4,558
3105	541100	Земљиште	2,038	4,558

Ознака ОП	Број конта	Опис	Износ	
			Претходна година 4	Текућа година 5
1	2	3	4	5
3106	542000	РУДНА БОГАТСТВА (3107)		
3107	542100	Копови		
3108	543000	ШУМЕ И ВОДЕ (3109 + 3110)		
3109	543100	Шуме		
3110	543200	Воде		
3111	550000	НЕФИНАНСИЈСКА ИМОВИНА КОЈА СЕ ФИНАНСИРА ИЗ СРЕДСТАВА ЗА РЕАЛИЗАЦИЈУ НАЦИОНАЛНОГ ИНВЕСТИЦИОНОГ ПЛАНА (3112)		
3112	551000	НЕФИНАНСИЈСКА ИМОВИНА КОЈА СЕ ФИНАНСИРА ИЗ СРЕДСТАВА ЗА РЕАЛИЗАЦИЈУ НАЦИОНАЛНОГ ИНВЕСТИЦИОНОГ ПЛАНА (3113)		
3113	551100	Нефинансијска имовина која се финансира из средстава за реализацију националног инвестиционог плана		
3114	600000	ИЗДАЦИ ЗА ОТПЛАТУ ГЛАВНИЦЕ И НАБАВКУ ФИНАНСИЈСКЕ ИМОВИНЕ (3115 + 3138)	201,617	225,933
3115	610000	ОТПЛАТА ГЛАВНИЦЕ (3116 + 3126 + 3134 + 3136)	201,617	225,933
3116	611000	ОТПЛАТА ГЛАВНИЦЕ ДОМАЋИМ КРЕДИТОРИМА (од 3117 до 3125)	201,417	225,713
3117	611100	Отплата главнице на домаће хартије од вредности, изузев акција		
3118	611200	Отплата главнице осталим нивоима власти		
3119	611300	Отплата главнице домаћим јавним финансијским институцијама		
3120	611400	Отплата главнице домаћим пословним банкама	201,417	225,713
3121	611500	Отплата главнице осталим домаћим кредиторима		
3122	611600	Отплата главнице домаћинствима у земљи		
3123	611700	Отплата главнице на домаће финансијске деривате		
3124	611800	Отплата домаћих меница		
3125	611900	Исправка унутрашњег дуга		
3126	612000	ОТПЛАТА ГЛАВНИЦЕ СТРАНИМ КРЕДИТОРИМА (од 3127 до 3133)	200	220
3127	612100	Отплата главнице на стране хартије од вредности, изузев акција		
3128	612200	Отплата главнице страним владама		
3129	612300	Отплата главнице мултилатералним институцијама		
3130	612400	Отплата главнице страним пословним банкама		
3131	612500	Отплата главнице осталим страним кредиторима		
3132	612600	Отплата главнице на стране финансијске деривате	200	220
3133	612900	Исправка спољног дуга		
3134	613000	ОТПЛАТА ГЛАВНИЦЕ ПО ГАРАНЦИЈАМА (3135)		
3135	613100	Отплата главнице по гаранцијама		
3136	614000	ОТПЛАТА ГЛАВНИЦЕ ЗА ФИНАНСИЈСКИ ЛИЗИНГ (3137)		
3137	614100	Отплата главнице за финансијски лизинг		
3138	620000	НАБАВКА ФИНАНСИЈСКЕ ИМОВИНЕ (3139 + 3149 + 3158)		
3139	621000	НАБАВКА ДОМАЋЕ ФИНАНСИЈСКЕ ИМОВИНЕ (од 3140 до 3148)		
3140	621100	Набавка домаћих хартија од вредности, изузев акција		
3141	621200	Кредити осталим нивоима власти		
3142	621300	Кредити домаћим јавним финансијским институцијама		
3143	621400	Кредити домаћим пословним банкама		
3144	621500	Кредити домаћим нефинансијским јавним институцијама		
3145	621600	Кредити физичким лицима и домаћинствима у земљи		

Ознака ОП	Број конта	Опис	Износ	
			Претходна година 4	Текућа година 5
3146	621700	Кредити невладиним организацијама у земљи		
3147	621800	Кредити домаћим нефинансијским приватним предузећима		
3148	621900	Набавка домаћих акција и осталог капитала		
<b>3149</b>	<b>622000</b>	<b>НАБАВКА СТРАНЕ ФИНАНСИЈСКЕ ИМОВИНЕ (од 3150 до 3157)</b>		
3150	622100	Набавка страних хартија од вредности, изузев акција		
3151	622200	Кредити страним владама		
3152	622300	Кредити међународним организацијама		
3153	622400	Кредити страним пословним банкама		
3154	622500	Кредити страним нефинансијским институцијама		
3155	622600	Кредити страним невладиним организацијама		
3156	622700	Набавка страних акција и осталог капитала		
3157	622800	Куповина стране валуте		
<b>3158</b>	<b>623000</b>	<b>НАБАВКА ФИНАНСИЈСКЕ ИМОВИНЕ КОЈА СЕ ФИНАНСИРА ИЗ СРЕДСТАВА ЗА РЕАЛИЗАЦИЈУ НАЦИОНАЛНОГ ИНВЕСТИЦИОНОГ ПЛАНА (3159)</b>		
3159	623100	Набавка финансијске имовине која се финансира из средстава за реализацију националног инвестиционог плана		
<b>3160</b>		<b>ВИШАК ПРИМАЊА (3001 – 3067)</b>		
<b>3161</b>		<b>МАЊАК ПРИМАЊА (3067 – 3001)</b>	224,459	504,341

Датум, 04.05.2012. . годинеЛице одговорно за  
попуњавање обрасца



Наредбодавац





ПОПУЊАВА УПРАВА ЗА ТРЕЗОР - ФИЛИЈАЛА																																						
7	5	4		0	8	7	2	4		0	8	0	0	6	9	1	1																					
1	2	3		4	5	6	7	8	9	10	11	12	13	14	15	16	17	18	19	20	21	22	23	24	25	26	27	28	29	30	31	32	33	34	35	36	37	38
Врста посла			Јединствени број КБС							Седиште УТ										Надлежни директни КБС																		

НАЗИВ КОРИСНИКА БУЏЕТСКИХ СРЕДСТАВА  
**КОНСОЛИДОВАНИ ЗАВРШНИ РАЧУН ГРАДА ПАНЧЕВА ЗА 2011. ГОДИНУ**

СЕДИШТЕ ПАНЧЕВО МАТИЧНИ БРОЈ 08006911

ПИБ 101831066 БРОЈ ПОДРАЧУНА 840-104640-03

НАЗИВ НАДЛЕЖНОГ ДИРЕКТНОГ КОРИСНИКА БУЏЕТСКИХ СРЕДСТАВА

(Попуњава само индиректни корисник буџетских средстава)

### ИЗВЕШТАЈ О НОВЧАНИМ ТОКОВИМА

у периоду од 1.1.2011. до 31.12.2011. године

(У хиљадама динара)

Ознака ОП	Број конта	Опис	Износ	
			Претходна година	Текућа година
1	2	3	4	5
4001		Н О В Ч А Н И П Р И Л И В И (4002 + 4104 + 4129)	3,345,897	3,911,983
4002	700000	ТЕКУЋИ ПРИХОДИ (4003 + 4047 + 4057 + 4067 + 4092 + 4097 + 4101)	3,159,895	3,745,519
4003	710000	ПОРЕЗИ (4004 + 4008 + 4010 + 4017 + 4023 + 4030 + 4033 + 4040)	1,908,643	2,340,613
4004	711000	ПОРЕЗ НА ДОХОДАК, ДОБИТ И КАПИТАЛНЕ ДОБИТКЕ (од 4005 до 4007)	1,118,280	1,582,461
4005	711100	Порези на доходак и капиталне добитке које плаћају физичка лица	1,118,280	1,582,461
4006	711200	Порези на добит и капиталне добитке које плаћају предузећа и друга правна лица		
4007	711300	Порези на доходак, добит и капиталне добитке који се не могу разврстати између физичких и правних лица		
4008	712000	ПОРЕЗ НА ФОНД ЗАРАДА (4009)		104
4009	712100	Порез на фонд зарада		104
4010	713000	ПОРЕЗ НА ИМОВИНУ (од 4011 до 4016)	260,912	246,519
4011	713100	Периодични порези на непокретности	157,273	165,768
4012	713200	Периодични порези на нето имовину		
4013	713300	Порези на заоставштину, наслеђе и поклон	9,637	8,651
4014	713400	Порези на финансијске и капиталне трансакције	93,919	72,094
4015	713500	Други једнократни порези на имовину		
4016	713600	Други периодични порези на имовину	83	6
4017	714000	ПОРЕЗ НА ДОБРА И УСЛУГЕ (од 4018 до 4022)	460,752	435,070
4018	714100	Општи порези на добра и услуге		
4019	714300	Добит фискалних монопола		
4020	714400	Порези на појединачне услуге	1,259	39

Ознака ОП	Број конта	Опис	Износ	
			Претходна година	Текућа година
1	2	3	4	5
4021	714500	Порези, таксе и накнаде на употребу добара, на дозволу да се добра употребљавају или делатности обављају	459,493	435,031
4022	714600	Други порези на добра и услуге		
<b>4023</b>	<b>715000</b>	<b>ПОРЕЗ НА МЕЂУНАРОДНУ ТРГОВИНУ И ТРАНСАКЦИЈЕ (од 4024 до 4029)</b>		
4024	715100	Царине и друге увозне дажбине		
4025	715200	Порези на извоз		
4026	715300	Добит извозних или увозних монопола		
4027	715400	Добит по основу разлике између куповног и продајног девизног курса		
4028	715500	Порези на продају или куповину девиза		
4029	715600	Други порези на међународну трговину и трансакције		
<b>4030</b>	<b>716000</b>	<b>ДРУГИ ПОРЕЗИ (4031 + 4032)</b>	68,699	76,459
4031	716100	Други порези које искључиво плаћају предузећа, односно предузетници	68,699	76,459
4032	716200	Други порези које плаћају остала лица или који се не могу идентификовати		
<b>4033</b>	<b>717000</b>	<b>АКЦИЗЕ (од 4034 до 4039)</b>		
4034	717100	Акцизе на деривате нафте		
4035	717200	Акцизе на дуванске прерађевине		
4036	717300	Акцизе на алкохолна пића		
4037	717400	Акцизе на освежавајућа безалкохолна пића		
4038	717500	Акцизе на кафу		
4039	717600	Друге акцизе		
<b>4040</b>	<b>719000</b>	<b>ЈЕДНОКРАТНИ ПОРЕЗ НА ЕКСТРА ПРОФИТ И ЕКСТРА ИМОВИНУ СТЕЧЕНУ КОРИШЋЕЊЕМ ПОСЕБНИХ ПОГОДНОСТИ (од 4041 до 4046)</b>		
4041	719100	Порез на доходак, добит и капиталну добит на терет физичких лица		
4042	719200	Порез на доходак, добит и капиталну добит на терет предузећа и осталих правних лица		
4043	719300	Порез на доходак, добит и капиталну добит нераспоредив између физичких и правних лица		
4044	719400	Остали једнократни порези на имовину		
4045	719500	Остали порези које плаћају искључиво предузећа и предузетници		
4046	719600	Остали порези које плаћају друга или неидентификована лица		
<b>4047</b>	<b>720000</b>	<b>СОЦИЈАЛНИ ДОПРИНОСИ (4048 + 4053)</b>		
<b>4048</b>	<b>721000</b>	<b>ДОПРИНОСИ ЗА СОЦИЈАЛНО ОСИГУРАЊЕ (од 4049 до 4052)</b>		
4049	721100	Доприноси за социјално осигурање на терет запослених		
4050	721200	Доприноси за социјално осигурање на терет послодавца		
4051	721300	Доприноси за социјално осигурање лица која обављају самосталну делатност и незапослених лица		
4052	721400	Доприноси за социјално осигурање који се не могу разврстати		
<b>4053</b>	<b>722000</b>	<b>ОСТАЛИ СОЦИЈАЛНИ ДОПРИНОСИ (од 4054 до 4056)</b>		
4054	722100	Социјални доприноси на терет осигураника		
4055	722200	Социјални доприноси на терет послодавца		
4056	722300	Импутирани социјални доприноси		

Ознака ОП	Број конта	Опис	Износ	
			Претходна година	Текућа година
1	2	3	4	5
4057	730000	ДОНАЦИЈЕ И ТРАНСФЕРИ (4058 + 4061 + 4064)	403,634	434,949
4058	731000	ДОНАЦИЈЕ ОД ИНОСТРАНИХ ДРЖАВА (од 4059 + 4060)	100	50
4059	731100	Текуће донације од иностраних држава	100	50
4060	731200	Капиталне донације од иностраних држава		
4061	732000	ДОНАЦИЈЕ ОД МЕЂУНАРОДНИХ ОРГАНИЗАЦИЈА (4062 + 4063)	11,494	19,398
4062	732100	Текуће донације од међународних организација	7,527	19,398
4063	732200	Капиталне донације од међународних организација	3,967	
4064	733000	ТРАНСФЕРИ ОД ДРУГИХ НИВОА ВЛАСТИ (4065 + 4066)	392,040	415,501
4065	733100	Текући трансфери од других нивоа власти	352,513	414,963
4066	733200	Капитални трансфери од других нивоа власти	39,527	538
4067	740000	ДРУГИ ПРИХОДИ (4068 + 4075 + 4080 + 4087 + 4090)	814,368	944,828
4068	741000	ПРИХОДИ ОД ИМОВИНЕ (од 4069 до 4074)	411,163	422,967
4069	741100	Камате	46,142	79,003
4070	741200	Дивиденде		
4071	741300	Повлачење прихода од квази корпорација		
4072	741400	Приход од имовине који припада имаоцима полиса осигурања	7	47
4073	741500	Закуп непроизведене имовине	365,014	343,917
4074	741600	Финансијске промене на финансијским лизинзима		
4075	742000	ПРИХОДИ ОД ПРОДАЈЕ ДОБАРА И УСЛУГА (од 4076 до 4079)	332,525	433,628
4076	742100	Приходи од продаје добара и услуга или закупа од стране тржишних организација	220,457	236,411
4077	742200	Таксе и накнаде	90,585	173,885
4078	742300	Споредне продаје добара и услуга које врше државне нетржишне јединице	21,483	23,332
4079	742400	Импутирани продаје добара и услуга		
4080	743000	НОВЧАНЕ КАЗНЕ И ОДУЗЕТА ИМОВИНСКА КОРИСТ (од 4081 до 4086)	13,836	12,961
4081	743100	Приходи од новчаних казни за кривична дела		
4082	743200	Приходи од новчаних казни за привредне преступе		
4083	743300	Приходи од новчаних казни за прекршаје	13,836	12,961
4084	743400	Приходи од пенала		
4085	743500	Приходи од одузете имовинске користи		
4086	743900	Остале новчане казне, пенали и приходи од одузете имовинске користи		
4087	744000	ДОБРОВОЉНИ ТРАНСФЕРИ ОД ФИЗИЧКИХ И ПРАВНИХ ЛИЦА (4088 + 4089)	23,008	24,202
4088	744100	Текући добровољни трансфери од физичких и правних лица	13,543	19,659
4089	744200	Капитални добровољни трансфери од физичких и правних лица	9,465	4,543
4090	745000	МЕШОВИТИ И НЕОДРЕЂЕНИ ПРИХОДИ (4091)	33,836	51,070
4091	745100	Мешовити и неодређени приходи	33,836	51,070
4092	770000	МЕМОРАНДУМСКЕ СТАВКЕ ЗА РЕФУНДАЦИЈУ РАСХОДА (4093 + 4095)	5,123	5,494

Ознака ОП	Број конта	Опис	Износ	
			Претходна година	Текућа година
1	2	3	4	5
4093	771000	МЕМОРАНДУМСКЕ СТАВКЕ ЗА РЕФУНДАЦИЈУ РАСХОДА (4094)	4,527	5,319
4094	771100	Меморандумске ставке за рефундацију расхода	4,527	5,319
4095	772000	МЕМОРАНДУМСКЕ СТАВКЕ ЗА РЕФУНДАЦИЈУ РАСХОДА ИЗ ПРЕТХОДНЕ ГОДИНЕ (4096)	596	175
4096	772100	Меморандумске ставке за рефундацију расхода из претходне године	596	175
4097	780000	ТРАНСФЕРИ ИЗМЕЂУ БУЏЕТСКИХ КОРИСНИКА НА ИСТОМ НИВОУ (4098)	1,770	
4098	781000	ТРАНСФЕРИ ИЗМЕЂУ БУЏЕТСКИХ КОРИСНИКА НА ИСТОМ НИВОУ (4099 + 4100)	1,770	
4099	781100	Трансфери између буџетских корисника на истом нивоу	1,350	
4100	781300	Трансфери између организација обавезног социјалног осигурања	420	
4101	790000	ПРИХОДИ ИЗ БУЏЕТА (4102)	26,357	19,635
4102	791000	ПРИХОДИ ИЗ БУЏЕТА (4103)	26,357	19,635
4103	791100	Приходи из буџета	26,357	19,635
4104	800000	ПРИМАЊА ОД ПРОДАЈЕ НЕФИНАНСИЈСКЕ ИМОВИНЕ (4105 + 4112 + 4119 + 4122)	21,387	17,086
4105	810000	ПРИМАЊА ОД ПРОДАЈЕ ОСНОВНИХ СРЕДСТАВА (4106 + 4108 + 4110)	17,976	13,673
4106	811000	ПРИМАЊА ОД ПРОДАЈЕ НЕПОКРЕТНОСТИ (4107)	9,524	9,343
4107	811100	Примања од продаје непокретности	9,524	9,343
4108	812000	ПРИМАЊА ОД ПРОДАЈЕ ПОКРЕТНЕ ИМОВИНЕ (4109)		30
4109	812100	Примања од продаје покретне имовине		30
4110	813000	ПРИМАЊА ОД ПРОДАЈЕ ОСТАЛИХ ОСНОВНИХ СРЕДСТАВА (4111)	8,452	4,300
4111	813100	Примања од продаје осталих основних средстава	8,452	4,300
4112	820000	ПРИМАЊА ОД ПРОДАЈЕ ЗАЛИХА (4113 + 4115 + 4117)	3,411	3,413
4113	821000	ПРИМАЊА ОД ПРОДАЈЕ РОБНИХ РЕЗЕРВИ (4114)		
4114	821100	Примања од продаје робних резерви		
4115	822000	ПРИМАЊА ОД ПРОДАЈЕ ЗАЛИХА ПРОИЗВОДЊЕ (4116)	85	82
4116	822100	Примања од продаје залиха производње	85	82
4117	823000	ПРИМАЊА ОД ПРОДАЈЕ РОБЕ ЗА ДАЉУ ПРОДАЈУ (4118)	3,326	3,331
4118	823100	Примања од продаје робе за даљу продају	3,326	3,331
4119	830000	ПРИМАЊА ОД ПРОДАЈЕ ДРАГОЦЕНОСТИ (4120)		
4120	831000	ПРИМАЊА ОД ПРОДАЈЕ ДРАГОЦЕНОСТИ (4121)		
4121	831100	Примања од продаје драгоцености		
4122	840000	ПРИМАЊА ОД ПРОДАЈЕ ПРИРОДНЕ ИМОВИНЕ (4123 + 4125 + 4127)		
4123	841000	ПРИМАЊА ОД ПРОДАЈЕ ЗЕМЉИШТА (4124)		
4124	841100	Примања од продаје земљишта		
4125	842000	ПРИМАЊА ОД ПРОДАЈЕ ПОДЗЕМНИХ БЛАГА (4126)		
4126	842100	Примања од продаје подземних блага		
4127	843000	ПРИМАЊА ОД ПРОДАЈЕ ШУМА И ВОДА (4128)		
4128	843100	Примања од продаје шума и вода		

Ознака ОП	Број конта	Опис	Износ	
			Претходна година 4	Текућа година 5
4129	900000	ПРИМАЊА ОД ЗАДУЖИВАЊА И ПРОДАЈЕ ФИНАНСИЈСКЕ ИМОВИНЕ (4130 + 4149)	164,615	149,378
4130	910000	ПРИМАЊА ОД ЗАДУЖИВАЊА (4131 + 4141)	142,394	136,469
4131	911000	ПРИМАЊА ОД ДОМАЋИХ ЗАДУЖИВАЊА (од 4132 до 4140)	142,394	136,469
4132	911100	Примања од емитовања домаћих хартија од вредности, изузев акција		
4133	911200	Примања од задуживања од осталих нивоа власти		
4134	911300	Примања од задуживања од јавних финансијских институција у земљи		
4135	911400	Примања од задуживања од пословних банака у земљи	142,394	136,469
4136	911500	Примања од задуживања од осталих поверилаца у земљи		
4137	911600	Примања од задуживања од домаћинстава у земљи		
4138	911700	Примања од домаћих финансијских деривата		
4139	911800	Примања од домаћих меница		
4140	911900	Исправка унутрашњег дуга		
4141	912000	ПРИМАЊА ОД ИНОСТРАНОГ ЗАДУЖИВАЊА (од 4142 до 4148)		
4142	912100	Примања од емитовања иностраних хартија од вредности, изузев акција		
4143	912200	Примања од задуживања од иностраних држава		
4144	912300	Примања од задуживања од мултилатералних институција		
4145	912400	Примања од задуживања од иностраних пословних банака		
4146	912500	Примања од задуживања од осталих иностраних поверилаца		
4147	912600	Примања од иностраних финансијских деривата		
4148	912900	Исправка спољног дуга		
4149	920000	ПРИМАЊА ОД ПРОДАЈЕ ФИНАНСИЈСКЕ ИМОВИНЕ (4150 + 4160)	22,221	12,909
4150	921000	ПРИМАЊА ОД ПРОДАЈЕ ДОМАЋЕ ФИНАНСИЈСКЕ ИМОВИНЕ (од 4151 до 4159)	22,221	12,909
4151	921100	Примања од продаје домаћих хартија од вредности, изузев акција		
4152	921200	Примања од отплате кредита датих осталим нивоима власти		
4153	921300	Примања од отплате кредита датих домаћим јавним финансијским институцијама		
4154	921400	Примања од отплате кредита датих домаћим пословним банкама		
4155	921500	Примања од отплате кредита датих домаћим јавним нефинансијским институцијама		
4156	921600	Примања од отплате кредита датих физичким лицима и домаћинствима у земљи	950	871
4157	921700	Примања од отплате кредита датих удружењима грађана у земљи		
4158	921800	Примања од отплате кредита датих нефинансијским приватним предузећима у земљи		
4159	921900	Примања од продаје домаћих акција и осталог капитала	21,271	12,038
4160	922000	ПРИМАЊА ОД ПРОДАЈЕ СТРАНЕ ФИНАНСИЈСКЕ ИМОВИНЕ (од 4161 до 4168)		
4161	922100	Примања од продаје страних хартија од вредности, изузев акција		
4162	922200	Примања од отплате кредита датих страним владама		
4163	922300	Примања од отплате кредита датих међународним организацијама		

Ознака ОП	Број конта	Опис	Износ	
			Претходна година 4	Текућа година 5
1	2	3	4	5
4164	922400	Примања од отплате кредита датих страним пословним банкама		
4165	922500	Примања од отплате кредита датих страним нефинансијским институцијама		
4166	922600	Примања од отплате кредита датих страним невладиним организацијама		
4167	922700	Примања од продаје страних акција и осталог капитала		
4168	922800	Примања од продаје стране валуте		
4169		<b>НОВЧАНИ ОДЛИВИ (4170 + 4338 + 4384)</b>	3,255,338	3,944,314
4170	400000	<b>ТЕКУЋИ РАСХОДИ (4171 + 4193 + 4238 + 4253 + 4277 + 4290 + 4306 + 4321)</b>	2,844,877	3,273,509
4171	410000	<b>РАСХОДИ ЗА ЗАПОСЛЕНЕ (4172 + 4174 + 4178 + 4180 + 4185 + 4187 + 4189 + 4191)</b>	820,782	896,954
4172	411000	<b>ПЛАТЕ, ДОДАЦИ И НАКНАДЕ ЗАПОСЛЕНИХ (ЗАРАДЕ) (4173)</b>	578,888	624,058
4173	411100	Плате, додаци и накнаде запослених	578,888	624,058
4174	412000	<b>СОЦИЈАЛНИ ДОПРИНОСИ НА ТЕРЕТ ПОСЛОДАВЦА (од 4175 до 4177)</b>	103,387	111,467
4175	412100	Допринос за пензијско и инвалидско осигурање	64,028	68,545
4176	412200	Допринос за здравствено осигурање	35,038	38,311
4177	412300	Допринос за незапосленост	4,321	4,611
4178	413000	<b>НАКНАДЕ У НАТУРИ (4179)</b>	3,080	6,690
4179	413100	Накнаде у натури	3,080	6,690
4180	414000	<b>СОЦИЈАЛНА ДАВАЊА ЗАПОСЛЕНИМА (од 4181 до 4184)</b>	19,236	20,192
4181	414100	Исплата накнада за време одсуствовања с посла на терет фондова	7,245	7,653
4182	414200	Расходи за образовање деце запослених		
4183	414300	Отпремнине и помоћи	5,739	5,044
4184	414400	Помоћ у медицинском лечењу запосленог или чланова уже породице и друге помоћи запосленом	6,252	7,495
4185	415000	<b>НАКНАДЕ ТРОШКОВА ЗА ЗАПОСЛЕНЕ (4186)</b>	18,679	11,612
4186	415100	Накнаде трошкова за запослене	18,679	11,612
4187	416000	<b>НАГРАДЕ ЗАПОСЛЕНИМА И ОСТАЛИ ПОСЕБНИ РАСХОДИ (4188)</b>	78,862	101,712
4188	416100	Награде запосленима и остали посебни расходи	78,862	101,712
4189	417000	<b>ПОСЛАНИЧКИ ДОДАТАК (4190)</b>	18,650	21,223
4190	417100	Посланички додатак	18,650	21,223
4191	418000	<b>СУДИЈСКИ ДОДАТАК (4192)</b>		
4192	418100	Судијски додатак		
4193	420000	<b>КОРИШЋЕЊЕ УСЛУГА И РОБА (4194 + 4202 + 4208 + 4217 + 4225 + 4228)</b>	774,583	992,325
4194	421000	<b>СТАЛНИ ТРОШКОВИ (од 4195 до 4201)</b>	191,923	212,153
4195	421100	Трошкови платног промета и банкарских услуга	10,290	12,949
4196	421200	Енергетске услуге	121,803	136,342
4197	421300	Комуналне услуге	17,731	21,258
4198	421400	Услуге комуникација	29,731	29,659
4199	421500	Трошкови осигурања	7,974	7,771
4200	421600	Закуп имовине и опреме	4,179	3,959

Ознака ОП	Број конта	Опис	Износ	
			Претходна година	Текућа година
1	2	3	4	5
4201	421900	Остали трошкови	215	215
4202	422000	<b>ТРОШКОВИ ПУТОВАЊА (од 4203 до 4207)</b>	8,380	9,941
4203	422100	Трошкови службених путовања у земљи	6,094	5,558
4204	422200	Трошкови службених путовања у иностранство	1,187	4,086
4205	422300	Трошкови путовања у оквиру редовног рада	50	37
4206	422400	Трошкови путовања ученика	857	71
4207	422900	Остали трошкови транспорта	192	189
4208	423000	<b>УСЛУГЕ ПО УГОВОРУ (од 4209 до 4216)</b>	135,135	155,203
4209	423100	Административне услуге	12,856	15,247
4210	423200	Компјутерске услуге	10,945	6,947
4211	423300	Услуге образовања и усавршавања запослених	4,647	6,469
4212	423400	Услуге информисања	15,774	16,234
4213	423500	Стручне услуге	22,423	31,547
4214	423600	Услуге за домаћинство и угоститељство	2,003	3,380
4215	423700	Репрезентација	8,342	8,717
4216	423900	Остале опште услуге	58,145	66,662
4217	424000	<b>СПЕЦИЈАЛИЗОВАНЕ УСЛУГЕ (од 4218 до 4224)</b>	106,143	225,619
4218	424100	Пољопривредне услуге	1,911	2
4219	424200	Услуге образовања, културе и спорта	39,248	39,819
4220	424300	Медицинске услуге	2,245	2,627
4221	424400	Услуге одржавања аутопутева		
4222	424500	Услуге одржавања националних паркова и природних површина	21	1,073
4223	424600	Услуге очувања животне средине, науке и геодетске услуге	29,949	20,867
4224	424900	Остале специјализоване услуге	32,769	161,231
4225	425000	<b>ТЕКУЋЕ ПОПРАВКЕ И ОДРЖАВАЊЕ (УСЛУГЕ И МАТЕРИЈАЛИ) (4226 + 4227)</b>	224,837	247,453
4226	425100	Текуће поправке и одржавање зграда и објеката	207,402	231,696
4227	425200	Текуће поправке и одржавање опреме	17,435	15,757
4228	426000	<b>МАТЕРИЈАЛ (од 4229 до 4237)</b>	108,165	141,956
4229	426100	Административни материјал	11,611	15,676
4230	426200	Материјали за пољопривреду	5	60
4231	426300	Материјали за образовање и усавршавање запослених	9,115	8,981
4232	426400	Материјали за саобраћај	9,079	13,305
4233	426500	Материјали за очување животне средине и науку		
4234	426600	Материјали за образовање, културу и спорт	1,871	1,016
4235	426700	Медицински и лабораторијски материјали	76	133
4236	426800	Материјали за одржавање хигијене и угоститељство	58,833	77,867
4237	426900	Материјали за посебне намене	17,575	24,918
4238	430000	<b>АМРТИЗАЦИЈА И УПОТРЕБА СРЕДСТАВА ЗА РАД (4239 + 4243 + 4245 + 4247 + 4251)</b>	5,883	6,735
4239	431000	<b>АМОРТИЗАЦИЈА НЕКРЕТНИНА И ОПРЕМЕ (од 4240 до 4242)</b>	5,562	6,324

Ознака ОП	Број конта	Опис	Износ	
			Претходна година	Текућа година
1	2	3	4	5
4240	431100	Амортизација зграда и грађевинских објеката	3,072	3,727
4241	431200	Амортизација опреме	2,419	2,527
4242	431300	Амортизација осталих некретнина и опреме	71	70
<b>4243</b>	<b>432000</b>	<b>АМОРТИЗАЦИЈА КУЛТИВИСАНЕ ИМОВИНЕ (4244)</b>		
4244	432100	Амортизација култивисане имовине		
<b>4245</b>	<b>433000</b>	<b>УПОТРЕБА ДРАГОЦЕНОСТИ (4246)</b>		
4246	433100	Употреба драгоцености		
<b>4247</b>	<b>434000</b>	<b>УПОТРЕБА ПРИРОДНЕ ИМОВИНЕ (од 4248 до 4250)</b>		
4248	434100	Употреба земљишта		
4249	434200	Употреба подземног блага		
4250	434300	Употреба шума и вода		
<b>4251</b>	<b>435000</b>	<b>АМОРТИЗАЦИЈА НЕМАТЕРИЈАЛНЕ ИМОВИНЕ (4252)</b>	321	411
4252	435100	Амортизација нематеријалне имовине	321	411
<b>4253</b>	<b>440000</b>	<b>ОТПЛАТА КАМАТА И ПРАТЕЋИ ТРОШКОВИ ЗАДУЖИВАЊА (4254 + 4264 + 4271 + 4273)</b>	29,304	31,164
<b>4254</b>	<b>441000</b>	<b>ОТПЛАТА ДОМАЋИХ КАМАТА (од 4255 до 4263)</b>	28,177	30,346
4255	441100	Отплата камата на домаће хартије од вредности		
4256	441200	Отплата камата осталим нивоима власти		
4257	441300	Отплата камата домаћим јавним финансијским институцијама		
4258	441400	Отплата камата домаћим пословним банкама	28,177	30,346
4259	441500	Отплата камата осталим домаћим кредиторима		
4260	441600	Отплата камата домаћинствима у земљи		
4261	441700	Отплата камата на домаће финансијске деривате		
4262	441800	Отплата камата на домаће менице		
4263	441900	Финансијске промене на финансијским лизинзима		
<b>4264</b>	<b>442000</b>	<b>ОТПЛАТА СТРАНИХ КАМАТА (од 4265 до 4270)</b>		
4265	442100	Отплата камата на стране хартије од вредности		
4266	442200	Отплата камата страним владама		
4267	442300	Отплата камата мултилатералним институцијама		
4268	442400	Отплата камата страним пословним банкама		
4269	442500	Отплата камата осталим страним кредиторима		
4270	442600	Отплата камата на стране финансијске деривате		
<b>4271</b>	<b>443000</b>	<b>ОТПЛАТА КАМАТА ПО ГАРАНЦИЈАМА (4272)</b>		
4272	443100	Отплата камата по гаранцијама		
<b>4273</b>	<b>444000</b>	<b>ПРАТЕЋИ ТРОШКОВИ ЗАДУЖИВАЊА (од 4274 до 4276)</b>	1,127	818
4274	444100	Негативне курсне разлике		
4275	444200	Казне за кашњење	175	5
4276	444300	Таксе које проистичу из задуживања	952	813
<b>4277</b>	<b>450000</b>	<b>СУБВЕНЦИЈЕ (4278 + 4281 + 4284 + 4287)</b>	735,523	743,905



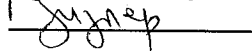
Ознака ОП	Број конта	Опис	Износ	
			Претходна година	Текућа година
1	2	3	4	5
4278	451000	<b>СУБВЕНЦИЈЕ ЈАВНИМ НЕФИНАНСИЈСКИМ ПРЕДУЗЕЋИМА И ОРГАНИЗАЦИЈАМА (4279 + 4280)</b>	735,523	743,905
4279	451100	Текуће субвенције јавним нефинансијским предузећима и организацијама	563,048	646,197
4280	451200	Капиталне субвенције јавним нефинансијским предузећима и организацијама	172,475	97,708
4281	452000	<b>СУБВЕНЦИЈЕ ПРИВАТНИМ ФИНАНСИЈСКИМ ИНСТИТУЦИЈАМА (4282 + 4283)</b>		
4282	452100	Текуће субвенције приватним финансијским институцијама		
4283	452200	Капиталне субвенције приватним финансијским институцијама		
4284	453000	<b>СУБВЕНЦИЈЕ ЈАВНИМ ФИНАНСИЈСКИМ ИНСТИТУЦИЈАМА (4285 + 4286)</b>		
4285	453100	Текуће субвенције јавним финансијским институцијама		
4286	453200	Капиталне субвенције јавним финансијским институцијама		
4287	454000	<b>СУБВЕНЦИЈЕ ПРИВАТНИМ ПРЕДУЗЕЋИМА (4288 + 4289)</b>		
4288	454100	Текуће субвенције приватним предузећима		
4289	454200	Капиталне субвенције приватним предузећима		
4290	460000	<b>ДОНАЦИЈЕ, ДОТАЦИЈЕ И ТРАНСФЕРИ (4291 + 4294 + 4297 + 4300 + 4303)</b>	273,497	357,195
4291	461000	<b>ДОНАЦИЈЕ СТРАНИМ ВЛАДАМА (4292 + 4293)</b>		
4292	461100	Текуће донације страним владама		
4293	461200	Капиталне донације страним владама		
4294	462000	<b>ДОТАЦИЈЕ МЕЂУНАРОДНИМ ОРГАНИЗАЦИЈАМА (4295 + 4296)</b>		19
4295	462100	Текуће донације међународним организацијама		19
4296	462200	Капиталне донације међународним организацијама		
4297	463000	<b>ТРАНСФЕРИ ОСТАЛИМ НИВОИМА ВЛАСТИ (4298 + 4299)</b>	272,370	352,321
4298	463100	Текући трансфери осталим нивоима власти	254,002	324,178
4299	463200	Капитални трансфери осталим нивоима власти	18,368	28,143
4300	464000	<b>ДОТАЦИЈЕ ОРГАНИЗАЦИЈАМА ОБАВЕЗНОГ СОЦИЈАЛНОГ ОСИГУРАЊА (4301 + 4302)</b>		
4301	464100	Текуће донације организацијама обавезног социјалног осигурања		
4302	464200	Капиталне донације организацијама обавезног социјалног осигурања		
4303	465000	<b>ОСТАЛЕ ДОТАЦИЈЕ И ТРАНСФЕРИ (4304 + 4305)</b>	1,127	4,855
4304	465100	Остале текуће донације и трансфери	809	4,855
4305	465200	Остале капиталне донације и трансфери	318	
4306	470000	<b>СОЦИЈАЛНО ОСИГУРАЊЕ И СОЦИЈАЛНА ЗАШТИТА (4307 + 4311)</b>	99,651	117,593
4307	471000	<b>ПРАВА ИЗ СОЦИЈАЛНОГ ОСИГУРАЊА (ОРГАНИЗАЦИЈЕ ОБАВЕЗНОГ СОЦИЈАЛНОГ ОСИГУРАЊА) (од 4308 до 4310)</b>		
4308	471100	Права из социјалног осигурања која се исплаћују непосредно домаћинствима		
4309	471200	Права из социјалног осигурања која се исплаћују непосредно пружаоцима услуга		

Ознака ОП	Број конта	Опис	Износ	
			Претходна година	Текућа година
1	2	3	4	5
4310	471900	Трансфери другим организацијама обавезног социјалног осигурања за допринос за осигурање		
4311	472000	<b>НАКНАДЕ ЗА СОЦИЈАЛНУ ЗАШТИТУ ИЗ БУЏЕТА (од 4312 до 4320)</b>	99,651	117,593
4312	472100	Накнаде из буџета у случају болести и инвалидности		21
4313	472200	Накнаде из буџета за породњско одсуство		
4314	472300	Накнаде из буџета за децу и породицу	39,326	42,581
4315	472400	Накнаде из буџета за случај незапослености	1,000	
4316	472500	Старосне и породичне пензије из буџета		
4317	472600	Накнаде из буџета у случају смрти	796	1,426
4318	472700	Накнаде из буџета за образовање, културу, науку и спорт	19,358	32,990
4319	472800	Накнаде из буџета за становање и живот	22,762	18,133
4320	472900	Остале накнаде из буџета	16,409	22,442
4321	480000	<b>ОСТАЛИ РАСХОДИ (4322 + 4325 + 4329 + 4331 + 4334 + 4336)</b>	105,654	127,638
4322	481000	<b>ДОТАЦИЈЕ НЕВЛАДИНИМ ОРГАНИЗАЦИЈАМА (4323 + 4324)</b>	75,390	94,590
4323	481100	Дотације непрофитним организацијама које пружају помоћ домаћинствима	6,791	4,888
4324	481900	Дотације осталим непрофитним институцијама	68,599	89,702
4325	482000	<b>ПОРЕЗИ, ОБАВЕЗНЕ ТАКСЕ И КАЗНЕ (од 4326 до 4328)</b>	26,155	31,880
4326	482100	Остали порези	20,034	19,832
4327	482200	Обавезне таксе	5,443	11,568
4328	482300	Новчане казне	678	480
4329	483000	<b>НОВЧАНЕ КАЗНЕ И ПЕНАЛИ ПО РЕШЕЊУ СУДОВА (4330)</b>	1,514	1,168
4330	483100	Новчане казне и пенали по решењу судова	1,514	1,168
4331	484000	<b>НАКНАДА ШТЕТЕ ЗА ПОВРЕДЕ ИЛИ ШТЕТУ НАСТАЛУ УСЛЕД ЕЛЕМЕНТАРНИХ НЕПОГОДА ИЛИ ДРУГИХ ПРИРОДНИХ УЗРОКА (4332 + 4333)</b>	2,595	
4332	484100	Накнада штете за повреде или штету насталу услед елементарних непогода	2,595	
4333	484200	Накнада штете од дивљачи		
4334	485000	<b>НАКНАДА ШТЕТЕ ЗА ПОВРЕДЕ ИЛИ ШТЕТУ НАНЕТУ ОД СТРАНЕ ДРЖАВНИХ ОРГАНА (4335)</b>		
4335	485100	Накнада штете за повреде или штету нанете од стране државних органа		
4336	489000	<b>РАСХОДИ КОЈИ СЕ ФИНАНСИРАЈУ ИЗ СРЕДСТАВА ЗА РЕАЛИЗАЦИЈУ НАЦИОНАЛНОГ ИНВЕСТИЦИОНОГ ПЛАНА (4337)</b>		
4337	489100	Расходи који се финансирају из средстава за реализацију националног инвестиционог плана		
4338	500000	<b>ИЗДАЦИ ЗА НЕФИНАНСИЈСКУ ИМОВИНУ (4339 + 4361 + 4370 + 4373 + 4381)</b>	208,844	444,872
4339	510000	<b>ОСНОВНА СРЕДСТВА (4340 + 4345 + 4355 + 4357 + 4359)</b>	204,836	437,971
4340	511000	<b>ЗГРАДЕ И ГРАЂЕВИНСКИ ОБЈЕКТИ (од 4341 до 4344)</b>	174,307	334,845
4341	511100	Куповина зграда и објеката	2,746	346
4342	511200	Изградња зграда и објеката	45,776	143,634
4343	511300	Капитално одржавање зграда и објеката	119,509	160,697


Ознака ОП	Број конта	Опис	Износ	
			Претходна година 4	Текућа година 5
1	2	3	4	5
4344	511400	Пројектно планирање	6,276	30,168
4345	512000	МАШИНЕ И ОПРЕМА (од 4346 до 4354)	28,074	52,919
4346	512100	Опрема за саобраћај	5,973	8,821
4347	512200	Административна опрема	11,971	16,163
4348	512300	Опрема за пољопривреду	279	11
4349	512400	Опрема за заштиту животне средине	6,576	10,201
4350	512500	Медицинска и лабораторијска опрема		2,494
4351	512600	Опрема за образовање, науку, културу и спорт	2,216	8,161
4352	512700	Опрема за војску		
4353	512800	Опрема за јавну безбедност		5,374
4354	512900	Опрема за производњу, моторна, непокретна и немоторна опрема	1,059	1,694
4355	513000	ОСТАЛЕ НЕКРЕТНИНЕ И ОПРЕМА (4356)	27	41,902
4356	513100	Остале некретнине и опрема	27	41,902
4357	514000	КУЛТИВИСАНА ИМОВИНА (4358)	697	500
4358	514100	Култивисана имовина	697	500
4359	515000	НЕМАТЕРИЈАЛНА ИМОВИНА (4360)	1,731	7,805
4360	515100	Нематеријална имовина	1,731	7,805
4361	520000	ЗАЛИХЕ (4362 + 4364 + 4368)	1,970	2,343
4362	521000	РОБНЕ РЕЗЕРВЕ (4363)		
4363	521100	Робне резерве		
4364	522000	ЗАЛИХЕ ПРОИЗВОДЊЕ (од 4365 до 4367)		
4365	522100	Залихе материјала		
4366	522200	Залихе недовршене производње		
4367	522300	Залихе готових производа		
4368	523000	ЗАЛИХЕ РОБЕ ЗА ДАЉУ ПРОДАЈУ (4369)	1,970	2,343
4369	523100	Залихе робе за даљу продају	1,970	2,343
4370	530000	ДРАГОЦЕНОСТИ (4371)		
4371	531000	ДРАГОЦЕНОСТИ (4372)		
4372	531100	Драгоцености		
4373	540000	ПРИРОДНА ИМОВИНА (4374 + 4376 + 4378)	2,038	4,558
4374	541000	ЗЕМЉИШТЕ (4375)	2,038	4,558
4375	541100	Земљиште	2,038	4,558
4376	542000	РУДНА БОГАТСТВА (4377)		
4377	542100	Копови		
4378	543000	ШУМЕ И ВОДЕ (4379 + 4380)		
4379	543100	Шуме		
4380	543200	Воде		
4381	55000	НЕФИНАНСИЈСКА ИМОВИНА КОЈА СЕ ФИНАНСИРА ИЗ СРЕДСТАВА ЗА РЕАЛИЗАЦИЈУ НАЦИОНАЛНОГ ИНВЕСТИЦИОНОГ ПЛАНА (4382)		

Ознака ОП	Број конта	Опис	Износ	
			Претходна година	Текућа година
1	2	3	4	5
4382	551000	<b>НЕФИНАНСИЈСКА ИМОВИНА КОЈА СЕ ФИНАНСИРА ИЗ СРЕДСТАВА ЗА РЕАЛИЗАЦИЈУ НАЦИОНАЛНОГ ИНВЕСТИЦИОНОГ ПЛАНА (4383)</b>		
4383	551100	Нефинансијска имовина која се финансира из средстава за реализацију националног инвестиционог плана		
4384	600000	<b>ИЗДАЦИ ЗА ОТПЛАТУ ГЛАВНИЦЕ И НАБАВКУ ФИНАНСИЈСКЕ ИМОВИНЕ (4385 + 4408)</b>	201,617	225,933
4385	610000	ОТПЛАТА ГЛАВНИЦЕ (4386 + 4396 + 4404 + 4406)	201,617	225,933
4386	611000	<b>ОТПЛАТА ГЛАВНИЦЕ ДОМАЋИМ КРЕДИТОРИМА (од 4387 до 4395)</b>	201,417	225,713
4387	611100	Отплата главнице на домаће хартије од вредности, изузев акција		
4388	611200	Отплата главнице осталим нивоима власти		
4389	611300	Отплата главнице домаћим јавним финансијским институцијама		
4390	611400	Отплата главнице домаћим пословним банкама	201,417	225,713
4391	611500	Отплата главнице осталим домаћим кредиторима		
4392	611600	Отплата главнице домаћинствима у земљи		
4393	611700	Отплата главнице на домаће финансијске деривате		
4394	611800	Отплата домаћих меница		
4395	611900	Исправка унутрашњег дуга		
4396	612000	<b>ОТПЛАТА ГЛАВНИЦЕ СТРАНИМ КРЕДИТОРИМА (од 4397 до 4403)</b>	200	220
4397	612100	Отплата главнице на стране хартије од вредности, изузев акција		
4398	612200	Отплата главнице страним владама		
4399	612300	Отплата главнице мултилатералним институцијама		
4400	612400	Отплата главнице страним пословним банкама		
4401	612500	Отплата главнице осталим страним кредиторима		
4402	612600	Отплата главнице на стране финансијске деривате	200	220
4403	612900	Исправка спољног дуга		
4404	613000	<b>ОТПЛАТА ГЛАВНИЦЕ ПО ГАРАНЦИЈАМА (4405)</b>		
4405	613100	Отплата главнице по гаранцијама		
4406	614000	<b>ОТПЛАТА ГЛАВНИЦЕ ЗА ФИНАНСИЈСКИ ЛИЗИНГ (4407)</b>		
4407	614100	Отплата главнице за финансијски лизинг		
4408	620000	<b>НАБАВКА ФИНАНСИЈСКЕ ИМОВИНЕ (4409 + 4419 + 4428)</b>		
4409	621000	<b>НАБАВКА ДОМАЋЕ ФИНАНСИЈСКЕ ИМОВИНЕ (од 4410 до 4418)</b>		
4410	621100	Набавка домаћих хартија од вредности, изузев акција		
4411	621200	Кредити осталим нивоима власти		
4412	621300	Кредити домаћим јавним финансијским институцијама		
4413	621400	Кредити домаћим пословним банкама		
4414	621500	Кредити домаћим нефинансијским јавним институцијама		
4415	621600	Кредити физичким лицима и домаћинствима у земљи		
4416	621700	Кредити невладиним организацијама у земљи		
4417	621800	Кредити домаћим нефинансијским приватним предузећима		

Ознака ОП	Број конта	Опис	Износ	
			Претходна година	Текућа година
1	2	3	4	5
4418	621900	Набавка домаћих акција и осталог капитала		
4419	622000	НАБАВКА СТРАНЕ ФИНАНСИЈСКЕ ИМОВИНЕ (од 4420 до 4427)		
4420	622100	Набавка страних хартија од вредности, изузев акција		
4421	622200	Кредити страним владама		
4422	622300	Кредити међународним организацијама		
4423	622400	Кредити страним пословним банкама		
4424	622500	Кредити страним нефинансијским институцијама		
4425	622600	Кредити страним невладиним организацијама		
4426	622700	Набавка страних акција и осталог капитала		
4427	622800	Куповина стране валуте		
4428	623000	НАБАВКА НЕФИНАНСИЈСКЕ ИМОВИНЕ КОЈА СЕ ФИНАНСИРА ИЗ СРЕДСТАВА ЗА РЕАЛИЗАЦИЈУ НАЦИОНАЛНОГ ИНВЕСТИЦИОНОГ ПЛАНА (4429)		
4429	623100	Набавка нефинансијске имовине која се финансира из средстава за реализацију националног инвестиционог плана		
4430		ВИШАК НОВЧАНИХ ПРИЛИВА (4001 – 4169)	90,559	
4431		МАЊАК НОВЧАНИХ ПРИЛИВА (4169 – 4001)		32,331
4432		САЛДО ГОТОВИНЕ НА ПОЧЕТКУ ГОДИНЕ	466,386	574,112
4433		КОРИГОВАНИ ПРИЛИВИ ЗА ПРИМЉЕНА СРЕДСТВА У ОБРАЧУНУ (4001 + 4434)	3,368,174	3,945,900
4434		Корекција новчаних прилива за наплаћена средства која се не евидентирају преко класа 700000, 800000 и 900000	22,277	33,917
4435		КОРИГОВАНИ ОДЛИВИ ЗА ИСПЛАЋЕНА СРЕДСТВА У ОБРАЧУНУ (4169 – 4436 + 4437)	3,260,448	3,938,491
4436		Корекција новчаних одлива за износ обрачунате амортизације књижене на терет сопствених прихода	5,883	6,735
4437		Корекција новчаних одлива за износ плаћених расхода који се не евидентирају преко класе 400000, 500000 и 600000	10,993	912
4438		САЛДО ГОТОВИНЕ НА КРАЈУ ГОДИНЕ (4432 + 4433 – 4435)	112	581,521

Датум, 04.05.2012. . годинеЛице одговорно за  
попуњавање обрасца



Наредбодавац



Ознака ОП	Број конта	Опис	Износ планираних прихода из буџета	Износ остварених прихода			
				Укупно (од 6 до 11)	Приходи из буџета		
					Републике	Аутономне покрајине	Општински
1	2	3	4	5	6	7	8
5006	711200	Порези на добит и капиталне добитке које плаћају предузећа и друга правна лица					
5007	711300	Порези на доходак, добит и капиталне добитке који се не могу разврстати између физичких и правних лица					
<b>5008</b>	<b>712000</b>	<b>ПОРЕЗ НА ФОНД ЗАРАДА (5009)</b>		104			
5009	712100	Порез на фонд зарада		104			
<b>5010</b>	<b>713000</b>	<b>ПОРЕЗ НА ИМОВИНУ (од 5011 до 5016)</b>	381,476	246,519			
5011	713100	Периодични порези на непокретности	281,335	165,768			
5012	713200	Периодични порези на нето имовину					
5013	713300	Порези на заоставштину, наслеђе и поклон	11,310	8,651			
5014	713400	Порези на финансијске и капиталне трансакције	88,700	72,094			
5015	713500	Други једнократни порези на имовину					
5016	713600	Други периодични порези на имовину	131	6			
<b>5017</b>	<b>714000</b>	<b>ПОРЕЗ НА ДОБРА И УСЛУГЕ (од 5018 до 5022)</b>	435,779	435,070			
5018	714100	Општи порези на добра и услуге					
5019	714300	Добит фискалних монопола					
5020	714400	Порези на појединачне услуге	60	39			
5021	714500	Порези, таксе и накнаде на употребу добара, на дозволу да се добра употребљавају или делатности обављају	435,719	435,031			
5022	714600	Други порези на добра и услуге					
<b>5023</b>	<b>715000</b>	<b>ПОРЕЗ НА МЕЂУНАРОДНУ ТРГОВИНУ И ТРАНСАКЦИЈЕ (од 5024 до 5029)</b>					
5024	715100	Царине и друге увозне дажбине					
5025	715200	Порези на извоз					
5026	715300	Добит извозних или увозних монопола					
5027	715400	Добит по основу разлике између куповног и продајног девизног курса					

Ознака ОП	Број конта	Опис	Износ планираних прихода из буџета	Износ остварених прихода		
				Укупно (од 6 до 11)	Приходи из буџета	
					Републике	Аутономне покрајине
1	2	3	4	5	6	7
5028	715500	Порези на продају или куповину девиза				
5029	715600	Други порези на међународну трговину и трансакције				
<b>5030</b>	<b>716000</b>	<b>ДРУГИ ПОРЕЗИ (5031 + 5032)</b>	<b>103,984</b>	<b>76,459</b>		
5031	716100	Други порези које искључиво плаћају предузећа, односно предузетници	103,984	76,459		
5032	716200	Други порези које плаћају остала лица или који се не могу идентификовати				
<b>5033</b>	<b>717000</b>	<b>АКЦИЗЕ (од 5034 до 5039)</b>				
5034	717100	Акцизе на деривате нафте				
5035	717200	Акцизе на дуванске прерађевине				
5036	717300	Акцизе на алкохолна пића				
5037	717400	Акцизе на освежавајућа безалкохолна пића				
5038	717500	Акциза на кафу				
5039	717600	Друге акцизе				
<b>5040</b>	<b>719000</b>	<b>ЈЕДНОКРАТНИ ПОРЕЗ НА ЕКСТРА ПРОФИТ И ЕКСТРА ИМОВИНУ СТЕЧЕНУ КОРИШЋЕЊЕМ ПОСЕБНИХ ПОГОДНОСТИ (од 5041 до 5046)</b>				
5041	719100	Порез на доходак, добит и капиталну добит на терет физичких лица				
5042	719200	Порез на доходак, добит и капиталну добит на терет предузећа и осталих правних лица				
5043	719300	Порез на доходак, добит и капиталну добит нераспоредив између физичких и правних лица				
5044	719400	Остали једнократни порези на имовину				
5045	719500	Остали порези које плаћају искључиво предузећа и предузетници				
5046	719600	Остали порези које плаћају друга или неидентификована лица				
<b>5047</b>	<b>720000</b>	<b>СОЦИЈАЛНИ ДОПРИНОСИ (5048 + 5053)</b>				
<b>5048</b>	<b>721000</b>	<b>ДОПРИНОСИ ЗА СОЦИЈАЛНО ОСИГУРАЊЕ (од 5049 до 5052)</b>				

Ознака ОП	Број конта	Опис	Износ планираних прихода из буџета	Износ остварених прихода			
				Укупно (од 6 до 11)	Приходи из буџета		
					Републике	Аутономне покрајине	Општински
1	2	3	4	5	6	7	8
5049	721100	Доприноси за социјално осигурање на терет запослених					
5050	721200	Доприноси за социјално осигурање на терет послодавца					
5051	721300	Доприноси за социјално осигурање лица која обављају самосталну делатност и незапослених лица					
5052	721400	Доприноси за социјално осигурање који се не могу разврстати					
<b>5053</b>	<b>722000</b>	<b>ОСТАЛИ СОЦИЈАЛНИ ДОПРИНОСИ (од 5054 до 5056)</b>					
5054	722100	Социјални доприноси на терет осигураника					
5055	722200	Социјални доприноси на терет послодавца					
5056	722300	Импутирани социјални доприноси					
<b>5057</b>	<b>730000</b>	<b>ДОНАЦИЈЕ И ТРАНСФЕРИ (5058 + 5061 + 5064)</b>	481,280	434,949	29,053	61,495	3
<b>5058</b>	<b>731000</b>	<b>ДОНАЦИЈЕ ОД ИНОСТРАНИХ ДРЖАВА (5059 + 5060)</b>		50			
5059	731100	Текуће донације од иностраних држава		50			
5060	731200	Капиталне донације од иностраних држава					
<b>5061</b>	<b>732000</b>	<b>ДОНАЦИЈЕ ОД МЕЂУНАРОДНИХ ОРГАНИЗАЦИЈА (5062 + 5063)</b>	53,685	19,398			
5062	732100	Текуће донације од међународних организација	34,423	19,398			
5063	732200	Капиталне донације од међународних организација	19,262				
<b>5064</b>	<b>733000</b>	<b>ТРАНСФЕРИ ОД ДРУГИХ НИВОА ВЛАСТИ (5065 + 5066)</b>	427,595	415,501	29,053	61,495	3
5065	733100	Текући трансфери од других нивоа власти	392,615	414,963	29,053	60,957	3
5066	733200	Капитални трансфери од других нивоа власти	34,980	538		538	
<b>5067</b>	<b>740000</b>	<b>ДРУГИ ПРИХОДИ (5068 + 5075 + 5080 + 5087 + 5090)</b>	766,176	944,828	535		
<b>5068</b>	<b>741000</b>	<b>ПРИХОДИ ОД ИМОВИНЕ (од 5069 до 5074)</b>	441,335	422,967			
5069	741100	Камате	70,100	79,003			
5070	741200	Дивиденде					



Ознака ОП	Број конта	Опис	Износ планираних прихода из буџета	Износ остварених п			
				Укупно (од 6 до 11)	Приходи из буџ		
					Републике	Аутономне покрајине	Опш гр
1	2	3	4	5	6	7	
5071	741300	Повлачење прихода од квази корпорација					
5072	741400	Приход од имовине који припада имаоцима полиса осигурања		47			
5073	741500	Закуп непроизведене имовине	371,235	343,917			3
5074	741600	Финансијске промене на финансијским лизинзима					
<b>5075</b>	<b>742000</b>	<b>ПРИХОДИ ОД ПРОДАЈЕ ДОБАРА И УСЛУГА (од 5076 до 5079)</b>	<b>272,643</b>	<b>433,628</b>			<b>2</b>
5076	742100	Приходи од продаје добара и услуга или закупа од стране тржишних организација	132,067	236,411			
5077	742200	Таксе и накнаде	125,713	173,885			1
5078	742300	Споредне продаје добара и услуга које врше државне нетржишне јединице	14,863	23,332			
5079	742400	Импутиране продаје добара и услуга					
<b>5080</b>	<b>743000</b>	<b>НОВЧАНЕ КАЗНЕ И ОДУЗЕТА ИМОВИНСКА КОРИСТ (од 5081 до 5086)</b>	<b>14,176</b>	<b>12,961</b>			
5081	743100	Приходи од новчаних казни за кривична дела					
5082	743200	Приходи од новчаних казни за привредне преступе					
5083	743300	Приходи од новчаних казни за прекршаје	14,176	12,961			
5084	743400	Приходи од пенала					
5085	743500	Приходи од одузете имовинске користи					
5086	743900	Остале новчане казне, пенали и приходи од одузете имовинске користи					
<b>5087</b>	<b>744000</b>	<b>ДОБРОВОЉНИ ТРАНСФЕРИ ОД ФИЗИЧКИХ И ПРАВНИХ ЛИЦА (5088 + 5089)</b>	<b>15,700</b>	<b>24,202</b>			
5088	744100	Текући добровољни трансфери од физичких и правних лица	14,700	19,659			
5089	744200	Капитални добровољни трансфери од физичких и правних лица	1,000	4,543			
<b>5090</b>	<b>745000</b>	<b>МЕШОВИТИ И НЕОДРЕЂЕНИ ПРИХОДИ (5091)</b>	<b>22,322</b>	<b>51,070</b>	<b>535</b>		
5091	745100	Мешовити и неодређени приходи	22,322	51,070	535		

Ознака ОП	Број конта	Опис	Износ планираних прихода из буџета	Износ остварених прихода и примања							
				Укупно (од 6 до 11)	Републике	Приходи из буџета		ООСО	Из донација	Из осталих извора	
						Аутономне покрајине	Општине града				
1	2	3	4	5	6	7	8	9	10	11	
5092	770000	МЕМОРАНДУМСКЕ СТАВКЕ ЗА РЕФУНДАЦИЈУ РАСХОДА (5093 + 5095)		5,494			167				5,327
5093	771000	МЕМОРАНДУМСКЕ СТАВКЕ ЗА РЕФУНДАЦИЈУ РАСХОДА (5094)		5,319							5,319
5094	771100	Меморандумске ставке за рефундацију расхода		5,319							5,319
5095	772000	МЕМОРАНДУМСКЕ СТАВКЕ ЗА РЕФУНДАЦИЈУ РАСХОДА ИЗ ПРЕТХОДНЕ ГОДИНЕ (5096)		175			167				8
5096	772100	Меморандумске ставке за рефундацију расхода из претходне године		175			167				8
5097	780000	ТРАНСФЕРИ ИЗМЕЂУ БУЏЕТСКИХ КОРИСНИКА НА ИСТОМ НИВОУ (5098)									
5098	781000	ТРАНСФЕРИ ИЗМЕЂУ БУЏЕТСКИХ КОРИСНИКА НА ИСТОМ НИВОУ (5099 + 5100)									
5099	781100	Трансфери између буџетских корисника на истом нивоу									
5100	781300	Трансфери између организација обавезног социјалног осигурања									
5101	790000	ПРИХОДИ ИЗ БУЏЕТА (5102)	-	19,635	17,283	2,352	-				
5102	791000	ПРИХОДИ ИЗ БУЏЕТА (5103)		19,635	17,283	2,352					
5103	791100	Приходи из буџета		19,635	17,283	2,352					
5104	800000	ПРИМАЊА ОД ПРОДАЈЕ НЕФИНАНСИЈСКЕ ИМОВИНЕ (5105 + 5112 + 5119 + 5122)	5,000	17,086			4,300				12,786
5105	810000	ПРИМАЊА ОД ПРОДАЈЕ ОСНОВНИХ СРЕДСТАВА (5106 + 5108 + 5110)	5,000	13,673			4,300				9,373
5106	811000	ПРИМАЊА ОД ПРОДАЈЕ НЕПОКРЕТНОСТИ (5107)		9,343							9,343
5107	811100	Примања од продаје непокретности		9,343							9,343
5108	812000	ПРИМАЊА ОД ПРОДАЈЕ ПОКРЕТНЕ ИМОВИНЕ (5109)		30							30
5109	812100	Примања од продаје покретне имовине		30							30
5110	813000	ПРИМАЊА ОД ПРОДАЈЕ ОСТАЛИХ ОСНОВНИХ СРЕДСТАВА (5111)	5,000	4,300			4,300				
5111	813100	Примања од продаје осталих основних средстава	5,000	4,300			4,300				





Ознака ОП	Број конта	Опис	Износ планираних прихода из буџета	Износ остварених прихода и примања						Из осталих извора
				Укупно (од 6 до 11)	Приходи из буџета				Из донација	
					Републике	Аутономне покрајине	Општине града	ОСО		
1	2	3	4	5	6	7	8	9	10	11
5154	921400	Примања од отплате кредита домаћим пословним банкама								
5155	921500	Примања од отплате кредита датих домаћим јавним нефинансијским институцијама								
5156	921600	Примања од отплате кредита датих физичким лицима и домаћинствима у земљи	871							871
5157	921700	Примања од отплате кредита датих удружењима грађана у земљи								
5158	921800	Примања од отплате кредита датих нефинансијским приватним предузећима у земљи								
5159	921900	Примања од продаје домаћих акција и осталог капитала	12,013	12,038			12,038			
5160	922000	<b>ПРИМАЊА ОД ПРОДАЈЕ СТРАНЕ ФИНАНСИЈСКЕ ИМОВИНЕ (од 5161 до 5168)</b>								
5161	922100	Примања од продаје страних хартија од вредности, изузев акција								
5162	922200	Примања од отплате кредита датих страним владама								
5163	922300	Примања од отплате кредита датих међународним институцијама								
5164	922400	Примања од отплате кредита датих страним пословним банкама								
5165	922500	Примања од отплате кредита датих страним нефинансијским институцијама								
5166	922600	Примања од отплате кредита датих страним невладиним институцијама								
5167	922700	Примања од продаје страних акција и осталог капитала								
5168	922800	Примања од продаје стране валуте								
5169		<b>УКУПНИ ПРИХОДИ И ПРИМАЊА (5001 + 5129)</b>	<b>4,679,844</b>	<b>3,911,983</b>	<b>46,871</b>	<b>63,847</b>	<b>3,502,049</b>		<b>40,587</b>	<b>258,629</b>

II. УКУПНИ РАСХОДИ И ИЗДАЦИ

Ознака ОП	Број конта	Опис	Износ одобрених апропријација из буџета	Износ извршених расхода и издатака							Из осталих извора
				Укупно (од 6 до 11)	Расходи и издаци на терет буџета			ОСО	Из донација	Из	
					Републике	Аутономне покрајине	Општине града				
1	2	3	4	5	6	7	8	9	10	11	
5170		ТЕКУЋИ РАСХОДИ И ИЗДАЦИ ЗА НЕФИНАНСИЈСКЕ ИМОВИНЕ (5171 + 5339)	4,889,002	3,718,381	35,779	41,607	3,005,464		58,995	576,536	
5171	400000	ТЕКУЋИ РАСХОДИ (5172 + 5194 + 5239 + 5254 + 5278 + 5291 + 5307 + 5322)	3,585,414	3,273,509	22,900	35,228	2,734,099		42,997	438,285	
5172	410000	РАСХОДИ ЗА ЗАПОСЛЕНЕ (5173 + 5175 + 5179 + 5181 + 5186 + 5188 + 5190 + 5192)	842,237	896,954	10,362	7,853	809,776			68,963	
5173	411000	ПЛАТЕ, ДОДАЦИ И НАКНАДЕ ЗАПОСЛЕНИХ (ЗАРАДЕ) (5174)	577,790	624,058	8,567	6,588	561,698			47,205	
5174	411100	Плате, додаци и накнаде запослених	577,790	624,058	8,567	6,588	561,698			47,205	
5175	412000	СОЦИЈАЛНИ ДОПРИНОСИ НА ТЕРЕТ ПОСЛОДАВЦА (од 5176 до 5178)	103,419	111,467	1,522	1,098	100,534			8,313	
5176	412100	Допринос за пензијско и инвалидско осигурање	63,810	68,545	938	665	61,773			5,169	
5177	412200	Допринос за здравствено осигурање	35,680	38,311	523	359	34,549			2,880	
5178	412300	Допринос за незапосленост	3,929	4,611	61	74	4,212			264	
5179	413000	НАКНАДЕ У НАТУРИ (5180)	7,285	6,690			6,172			518	
5180	413100	Накнаде у природи	7,285	6,690			6,172			518	
5181	414000	СОЦИЈАЛНА ДАВАЊА ЗАПОСЛЕНИМА (од 5182 до 5185)	18,092	20,192			13,095			7,097	
5182	414100	Исплата накнада за време одсуствовања с посла на терет фондова	3,164	7,653			2,229			5,424	
5183	414200	Расходи за образовање деце запослених									
5184	414300	Отпремнине и помоћи	6,082	5,044			4,635			409	
5185	414400	Помоћ у медицинском лечењу запосленог или чланова уже породице и друге помоћи запосленом	8,846	7,495			6,231			1,264	
5186	415000	НАКНАДА ТРОШКОВА ЗА ЗАПОСЛЕНЕ (5187)	10,063	11,612			8,890			2,722	
5187	415100	Накнаде трошкова за запослене	10,063	11,612			8,890			2,722	
5188	416000	НАГРАДЕ ЗАПОСЛЕНИМА И ОСТАЛИ ПОСЕБНИ РАСХОДИ (5189)	102,619	101,712	273	167	98,164			3,108	

Ознака ОП	Број конта	Опис	Износ одобренних апропријација из буџета	Износ извршених расхода и издатака							Из осталих извора
				Укупно (од 6 до 11)	Расходи и издаци на терет буџета			Из донација	Из осталих извора		
					Републике	Аутономне покрајине	Општине града			ОСО	
1	2	3	4	5	6	7	8	9	10	11	
5189	416100	Награде запослена и остали посебни расходи	102,619	101,712	273	167	98,164				3,108
5190	417000	ПОСЛАНИЧКИ ДОДАТАК (5191)	22,969	21,223			21,223				
5191	417100	Посланички додатак	22,969	21,223			21,223				
5192	418000	СУДИЈСКИ ДОДАТАК (5193)									
5193	418100	Судијски додатак									
5194	420000	КОРИШЋЕЊЕ УСЛУГА И РОБА (5195 + 5203 + 5209 + 5218 + 5226 + 5229)	1,128,065	992,325	8,417	8,553	602,758		35,692		336,905
5195	421000	СТАЛНИ ТРОШКОВИ (од 5196 до 5202)	205,147	212,153	1,961	5	193,406		293		16,488
5196	421100	Трошкови платног промета и банкарских услуга	9,724	12,949	123		9,167		73		3,586
5197	421200	Енергетске услуге	138,638	136,342	1,398		130,704		79		4,161
5198	421300	Комуналне услуге	20,430	21,258	226		19,306				1,726
5199	421400	Услуге комуникација	27,700	29,659	100		26,381		36		3,142
5200	421500	Трошкови осигурања	4,513	7,771	114		4,263		95		3,299
5201	421600	Закуп имовине и опреме	4,010	3,959		5	3,466				488
5202	421900	Остали трошкови	132	215			119		10		86
5203	422000	ТРОШКОВИ ПУТОВАЊА (од 5204 до 5208)	8,014	9,941	250	10	4,994		934		3,753
5204	422100	Трошкови службених путовања у земљи	4,470	5,558		10	2,066		121		3,361
5205	422200	Трошкови службених путовања у иностранство	3,500	4,086	250		2,666		809		361
5206	422300	Трошкови путовања у оквиру редовног рада	12	37			23		4		10
5207	422400	Трошкови путовања ученика		71			71				
5208	422900	Остали трошкови транспорта	32	189			168				21
5209	423000	УСЛУГЕ ПО УГОВОРУ (од 5210 до 5217)	132,254	155,203	1,092	1,928	92,141		25,504		34,538
5210	423100	Административне услуге	13,188	15,247			7,986		5,177		2,084
5211	423200	Компјутерске услуге	5,970	6,947			4,418		478		2,051
5212	423300	Услуге образовања и усавршавања запослених	5,020	6,469	50		3,558		1,957		904
5213	423400	Услуге информисања	13,650	16,234	204	250	9,271		2,556		3,953

Ознака ОП	Број конта	Опис	Износ одобрених апропријација из буџета	Износ извршених р		
				Укупно (од 6 до 11)	Расходи и издаци на те	
					Републике	Аутономне покрајине
1	2	3	4	5	6	7
5214	423500	Стручне услуге	27,310	31,547	369	1,080
5215	423600	Услуге за домаћинство и угоститељство	2,566	3,380		
5216	423700	Репрезентација	7,680	8,717	67	
5217	423900	Остале опште услуге	56,870	66,662	402	598
<b>5218</b>	<b>424000</b>	<b>СПЕЦИЈАЛИЗОВАНЕ УСЛУГЕ (од 5219 до 5225)</b>	<b>439,377</b>	<b>225,619</b>	<b>910</b>	<b>4,380</b>
5219	424100	Пољопривредне услуге		2		
5220	424200	Услуге образовања, културе и спорта	80,000	39,819	210	4,310
5221	424300	Медицинске услуге	5,372	2,627		
5222	424400	Услуге одржавања аутопутева				
5223	424500	Услуге одржавања националних паркова и природних површина	2,100	1,073	700	
5224	424600	Услуге очувања животне средине, науке и геодетске услуге	40,000	20,867		
5225	424900	Остале специјализоване услуге	311,905	161,231		70
<b>5226</b>	<b>425000</b>	<b>ТЕКУЋЕ ПОПРАВКЕ И ОДРЖАВАЊЕ (5227 + 5228)</b>	<b>256,053</b>	<b>247,453</b>	<b>499</b>	
5227	425100	Текуће поправке и одржавање зграда и објеката	236,728	231,696	263	
5228	425200	Текуће поправке и одржавање опреме	19,325	15,757	236	
<b>5229</b>	<b>426000</b>	<b>МАТЕРИЈАЛ (од 5230 до 5238)</b>	<b>87,220</b>	<b>141,956</b>	<b>3,705</b>	<b>2,230</b>
5230	426100	Административни материјал	10,160	15,676	11	
5231	426200	Материјали за пољопривреду		60		
5232	426300	Материјали за образовање и усавршавање запослених	4,230	8,981	331	
5233	426400	Материјали за саобраћај	8,460	13,305	92	
5234	426500	Материјали за очување животне средине и науку				
5235	426600	Материјали за образовање, културу и спорт	710	1,016		55
5236	426700	Медицински и лабораторијски материјали	150	133		



Ознака ОП	Број конта	Опис	Износ одобрених апропријација из буџета	Износ извршених р		
				Укупно (од 6 до 11)	Расходи и издаци на те	
					Републике	Аутономне покрајине
1	2	3	4	5	6	7
5237	426800	Материјали за одржавање хигијене и угоститељство	44,880	77,867	3,251	2,175
5238	426900	Материјали за посебне намене	18,630	24,918	20	
5239	430000	АМОРТИЗАЦИЈА И УПОТРЕБА СРЕДСТАВА ЗА РАД (5240 + 5244 + 5246 + 5248 + 5252)		6,735		
5240	431000	АМОРТИЗАЦИЈА НЕКРЕТНИНА И ОПРЕМЕ (од 5241 до 5243)		6,324		
5241	431100	Амортизација зграда и грађевинских објеката		3,727		
5242	431200	Амортизација опреме		2,527		
5243	431300	Амортизација осталих некретнина и опреме		70		
5244	432000	АМОРТИЗАЦИЈА КУЛТИВИСАНЕ ИМОВИНЕ (5245)				
5245	432100	Амортизација култивисане опреме				
5246	433000	УПОТРЕБА ДРАГОЦЕНОСТИ (5247)				
5247	433100	Употреба драгоцености				
5248	434000	УПОТРЕБА ПРИРОДНЕ ИМОВИНЕ (од 5249 до 5251)				
5249	434100	Употреба земљишта				
5250	434200	Употреба подземног блага				
5251	434300	Употреба шума и вода				
5252	435000	АМОРТИЗАЦИЈА НЕМАТЕРИЈАЛНЕ ИМОВИНЕ (5253)		411		
5253	435100	Амортизација нематеријалне имовине		411		
5254	440000	ОТПЛАТА КАМАТА И ПРАТЕЋИ ТРОШКОВИ ЗАДУЖИВАЊА (5255 + 5265 + 5272 + 5274)	37,350	31,164		
5255	441000	ОТПЛАТЕ ДОМАЋИХ КАМАТА (од 5256 до 5264)	34,373	30,346		
5256	441100	Отплата камата на домаће хартије од вредности				
5257	441200	Отплата камата осталим нивоима власти				

Ознака ОП	Број конта	Опис	Износ одобрених апропријација из буџета	Износ извршених р		
				Укупно (од 6 до 11)	Расходи и издаци на те	
					Републике	Аутономне покрајине
1	2	3	4	5	6	7
5258	441300	Отплата камата домаћим јавним финансијским институцијама				
5259	441400	Отплата камата домаћим пословним банкама	34,373	30,346		
5260	441500	Отплата камата осталим домаћим кредиторима				
5261	441600	Отплата камата домаћинствима у земљи				
5262	441700	Отплата камата на домаће финансијске деривате				
5263	441800	Отплата камата на домаће менице				
5264	441900	Финансијске промене на финансијским лизинзима				
<b>5265</b>	<b>442000</b>	<b>ОТПЛАТА СТРАНИХ КАМАТА (од 5266 до 5271)</b>				
5266	442100	Отплата камата на стране хартије од вредности				
5267	442200	Отплата камата страним владама				
5268	442300	Отплата камата мултилатералним институцијама				
5269	442400	Отплата камата страним пословним банкама				
5270	442500	Отплата камата осталим страним кредиторима				
5271	442600	Отплата камата на стране финансијске деривате				
<b>5272</b>	<b>443000</b>	<b>ОТПЛАТА КАМАТА ПО ГАРАНЦИЈАМА (5273)</b>				
5273	443100	Отплата камата по гаранцијама				
<b>5274</b>	<b>444000</b>	<b>ПРАТЕЋИ ТРОШКОВИ ЗАДУЖИВАЊА (од 5275 до 5277)</b>	2,977	818		
5275	444100	Негативне курсне разлике				
5276	444200	Казне за кашњење		5		
5277	444300	Таксе које проистичу из задужевања	2,977	813		
<b>5278</b>	<b>450000</b>	<b>СУБВЕНЦИЈЕ (5279 + 5282 + 5285 + 5288)</b>	835,039	743,905		
<b>5279</b>	<b>451000</b>	<b>СУБВЕНЦИЈЕ ЈАВНИМ НЕФИНАНСИЈСКИМ ПРЕДУЗЕЋИМА И ОРГАНИЗАЦИЈАМА (5280 + 5281)</b>	835,039	743,905		

Ознака ОП	Број конта	Опис	Износ одобрених апропријација из буџета	Износ извршених ра			
				Укупно (од 6 до 11)	Расходи и издаци на те		
					Републике	Аутономне покрајине	Опш гр
1	2	3	4	5	6	7	8
5280	451100	Текуће субвенције јавним нефинансијским предузећима и организацијама	626,951	646,197			6
5281	451200	Капиталне субвенције јавним нефинансијским предузећима и организацијама	208,088	97,708			
5282	452000	<b>СУБВЕНЦИЈЕ ПРИВАТНИМ ФИНАНСИЈСКИМ ИНСТИТУЦИЈАМА (5283 + 5284)</b>					
5283	452100	Текуће субвенције приватним финансијским институцијама					
5284	452200	Капиталне субвенције приватним финансијским институцијама					
5285	453000	<b>СУБВЕНЦИЈЕ ЈАВНИМ ФИНАНСИЈСКИМ ИНСТИТУЦИЈАМА (5286 + 5287)</b>					
5286	453100	Текуће субвенције јавним финансијским институцијама					
5287	453200	Капиталне субвенције јавним финансијским институцијама					
5288	454000	<b>СУБВЕНЦИЈЕ ПРИВАТНИМ ПРЕДУЗЕЋИМА (5289 + 5290)</b>					
5289	454100	Текуће субвенције приватним предузећима					
5290	454200	Капиталне субвенције приватним предузећима					
5291	460000	<b>ДОНАЦИЈЕ, ДОТАЦИЈЕ И ТРАНСФЕРИ (5292 + 5295 + 5298 + 5301 + 5304)</b>	421,568	357,195		14,379	
5292	461000	<b>ДОНАЦИЈЕ СТРАНИМ ВЛАДАМА (5293 + 5294)</b>					
5293	461100	Текуће донације страним владама					
5294	461200	Капиталне донације страним владама					
5295	462000	<b>ДОТАЦИЈЕ МЕЂУНАРОДНИМ ОРГАНИЗАЦИЈАМА (5296 + 5297)</b>		19			
5296	462100	Текуће донације међународним организацијама		19			
5297	462200	Капиталне донације међународним организацијама					
5298	463000	<b>ТРАНСФЕРИ ОСТАЛИМ НИВОИМА ВЛАСТИ (5299 + 5300)</b>	417,191	352,321		14,379	
5299	463100	Текући трансфери осталим нивоима власти	325,752	324,178		14,379	

Ознака ОП	Број конта	Опис	Износ одобрених апропријација из буџета	Износ извршених ра			
				Укупно (од 6 до 11)	Расходи и издаци на тер		
					Републике	Аутономне покрајине	Опш гр
1	2	3	4	5	6	7	8
5300	463200	Капитални трансфери осталим нивоима власти	91,439	28,143			
5301	464000	<b>ДОТАЦИЈЕ ОРГАНИЗАЦИЈАМА ОБАВЕЗНОГ СОЦИЈАЛНОГ ОСИГУРАЊА (5302 + 5303)</b>					
5302	464100	Текуће дотације организацијама обавезног социјалног осигурања					
5303	464200	Капиталне дотације организацијама обавезног социјалног осигурања					
5304	465000	<b>ОСТАЛЕ ДОТАЦИЈЕ И ТРАНСФЕРИ (5305 + 5306)</b>	4,377	4,855			
5305	465100	Остале текуће дотације и трансфери	4,377	4,855			
5306	465200	Остале капиталне дотације и трансфери					
5307	470000	<b>СОЦИЈАЛНО ОСИГУРАЊЕ И СОЦИЈАЛНА ЗАШТИТА (5308 + 5312)</b>	198,528	117,593	4,087	3,373	1
5308	471000	<b>ПРАВА ИЗ СОЦИЈАЛНОГ ОСИГУРАЊА (ОРГАНИЗАЦИЈЕ ОБАВЕЗНОГ СОЦИЈАЛНОГ ОСИГУРАЊА) (од 5309 до 5311) . . .</b>					
5309	471100	Права из социјалног осигурања која се исплаћују непосредно домаћинствима					
5310	471200	Права из социјалног осигурања која се исплаћују непосредно пружањоцима услуга					
5311	471900	Трансфери другим организацијама обавезног социјалног осигурања за доприносе за осигурање					
5312	472000	<b>НАКНАДЕ ЗА СОЦИЈАЛНУ ЗАШТИТУ ИЗ БУЏЕТА (од 5313 до 5321)</b>	198,528	117,593	4,087	3,373	
5313	472100	Накнаде из буџета у случају болести и инвалидности		21			
5314	472200	Накнаде из буџета за породилско одсуство					
5315	472300	Накнаде из буџета за децу и породицу	73,300	42,581	964	2,424	
5316	472400	Накнаде из буџета за случај незапослености					
5317	472500	Старосне и породичне пензије из буџета					
5318	472600	Накнаде из буџета у случају смрти	1,680	1,426			

Ознака ОП	Број конта	Опис	Износ одобрених апропријација из буџета	Износ извршених р			
				Укупно (од 6 до 11)	Расходи и издаци на те		
					Републике	Аутономне покрајине	Опш гр
1	2	3	4	5	6	7	
5319	472700	Накнаде из буџета за образовање, културу, науку и спорт	55,500	32,990	236	949	
5320	472800	Накнаде из буџета за становање и живот	30,280	18,133	2,847		
5321	472900	Остале накнаде из буџета	37,768	22,442	40		
5322	480000	<b>ОСТАЛИ РАСХОДИ</b> (5323 + 5326 + 5330 + 5332 + 5335 + 5337)	122,627	127,638	34	1,070	
5323	481000	<b>ДОТАЦИЈЕ НЕВЛАДИНИМ ОРГАНИЗАЦИЈАМА (5324 + 5325)</b>	93,534	94,590	34	1,070	
5324	481100	Дотације непрофитним организацијама које пружају помоћ домаћинствима	4,934	4,888			
5325	481900	Дотације осталим непрофитним институцијама	88,600	89,702	34	1,070	
5326	482000	<b>ПОРЕЗИ, ОБАВЕЗНЕ ТАКСЕ И КАЗНЕ</b> (од 5327 до 5329)	28,507	31,880			
5327	482100	Остали порези	17,817	19,832			
5328	482200	Обавезне таксе	10,690	11,568			
5329	482300	Новчане казне		480			
5330	483000	<b>НОВЧАНЕ КАЗНЕ И ПЕНАЛИ ПО РЕШЕЊУ СУДОВА (5331)</b>	586	1,168			
5331	483100	Новчане казне и пенали по решењу судова	586	1,168			
5332	484000	<b>НАКНАДА ШТЕТЕ ЗА ПОВРЕДЕ ИЛИ ШТЕТУ НАСТАЛУ УСЛЕД ЕЛЕМЕНТАРНИХ НЕПОГОДА ИЛИ ДРУГИХ ПРИРОДНИХ УЗРОКА</b> (5333 + 5334)					
5333	484100	Накнада штете за повреде или штету насталу услед елементарних непогода					
5334	484200	Накнада штете од дивљачи					
5335	485000	<b>НАКНАДА ШТЕТЕ ЗА ПОВРЕДЕ ИЛИ ШТЕТУ НАНЕТУ ОД СТРАНЕ ДРЖАВНИХ ОРГАНА (5336)</b>					
5336	485100	Накнада штете за повреде или штету нанету од стране државних органа					

Ознака ОП	Број конта	Опис	Износ одобрених апропријација из буџета	Износ извршених р			
				Укупно (од 6 до 11)	Расходи и издаци на те		
					Републике	Аутономне покрајине	Опш гр
1	2	3	4	5	6	7	
5337	489000	РАСХОДИ КОЈИ СЕ ФИНАНСИРАЈУ ИЗ СРЕДСТАВА ЗА РЕАЛИЗАЦИЈУ НАЦИОНАЛНОГ ИНВЕСТИЦИОНОГ ПЛАНА (5338)					
5338	489100	Расходи који се финансирају из средстава за реализацију националног инвестиционог плана					
5339	500000	ИЗДАЦИ ЗА НЕФИНАНСИЈСКУ ИМОВИНУ (5340 + 5362 + 5371 + 5374 + 5382)	1,303,588	444,872	12,879	6,379	2
5340	510000	ОСНОВНА СРЕДСТВА (5341 + 5346 + 5356 + 5358 + 5360)	1,279,788	437,971	12,879	6,379	2
5341	511000	ЗГРАДЕ И ГРАЂЕВИНСКИ ОБЈЕКТИ (од 5342 до 5345)	1,063,941	334,845	12,876	3,414	2
5342	511100	Куповина зграда и објеката		346			
5343	511200	Изградња зграда и објеката	457,335	143,634			
5344	511300	Капитално одржавање зграда и објеката	511,330	160,697	12,876		
5345	511400	Пројектно планирање	95,276	30,168		3,414	
5346	512000	МАШИНЕ И ОПРЕМА (од 5347 до 5355)	66,268	52,919	3	2,965	-
5347	512100	Опрема за саобраћај	10,000	8,821			
5348	512200	Административна опрема	20,018	16,163		114	
5349	512300	Опрема за пољопривреду		11			
5350	512400	Опрема за заштиту животне средине	12,500	10,201		2,152	
5351	512500	Медицинска и лабораторијска опрема	5,000	2,494			
5352	512600	Опрема за образовање, културу и спорт	10,000	8,161	3	699	
5353	512700	Опрема за војску					
5354	512800	Опрема за јавну безбедност	6,250	5,374			
5355	512900	Опрема за производњу, моторна, непокретна и немоторна опрема	2,500	1,694			
5356	513000	ОСТАЛЕ НЕКРЕТНИНЕ И ОПРЕМА (5357)	140,250	41,902			
5357	513100	Остале некретнине и опрема	140,250	41,902			

Ознака ОП	Број конта	Опис	Износ одобрених апропријација из буџета	Износ извршених ра			
				Укупно (од 6 до 11)	Расходи и издаци на те		
					Републике	Аутономне покрајине	Опш гр
1	2	3	4	5	6	7	
5358	514000	КУЛТИВИСАНА ИМОВИНА (5359)	500	500			
5359	514100	Култивисана имовина	500	500			
5360	515000	НЕМАТЕРИЈАЛНА ИМОВИНА (5361)	8,829	7,805			
5361	515100	Нематеријална имовина	8,829	7,805			
5362	520000	ЗАЛИХЕ (5363 + 5365 + 5369)		2,343			
5363	521000	РОБНЕ РЕЗЕРВЕ (5364)					
5364	521100	Робне резерве					
5365	522000	ЗАЛИХЕ ПРОИЗВОДЊЕ (од 5366 до 5368)					
5366	522100	Залихе материјала					
5367	522200	Залихе недовршене производње					
5368	522300	Залихе готових производа					
5369	523000	ЗАЛИХЕ РОБЕ ЗА ДАЉУ ПРОДАЈУ (5370)		2,343			
5370	523100	Залихе робе за даљу продају		2,343			
5371	530000	ДРАГОЦЕНОСТИ (5372)					
5372	531000	ДРАГОЦЕНОСТИ (5373)					
5373	531100	Драгоцености					
5374	540000	ПРИРОДНА ИМОВИНА (5375 + 5377 + 5379)	23,800	4,558			
5375	541000	ЗЕМЉИШТЕ (5376)	23,800	4,558			
5376	541100	Земљиште	23,800	4,558			
5377	542000	РУДНА БОГАТСТВА (5378)					
5378	542100	Копови					
5379	543000	ШУМЕ И ВОДЕ (5380 + 5381)					
5380	543100	Шуме					
5381	543200	Воде					

Ознака ОП	Број конта	Опис	Износ одобрених апропријација из буџета	Износ извршених ра			
				Укупно (од 6 до 11)	Расходи и издаци на те		
					Републике	Аутономне покрајине	Опш гр
1	2	3	4	5	6	7	
5382	550000	НЕФИНАНСИЈСКА ИМОВИНА КОЈА СЕ ФИНАНСИРА ИЗ СРЕДСТАВА ЗА РЕАЛИЗАЦИЈУ НАЦИОНАЛНОГ ИНВЕСТИЦИОНОГ ПЛАНА (5383)					
5383	551000	НЕФИНАНСИЈСКА ИМОВИНА КОЈА СЕ ФИНАНСИРА ИЗ СРЕДСТАВА ЗА РЕАЛИЗАЦИЈУ НАЦИОНАЛНОГ ИНВЕСТИЦИОНОГ ПЛАНА (5384)					
5384	551100	Нефинансијска имовина која се финансира из средстава за реализацију националног инвестиционог плана					
5385	600000	ИЗДАЦИ ЗА ОТПЛАТУ ГЛАВНИЦЕ И НАБАВКУ ФИНАНСИЈСКЕ ИМОВИНЕ (5386 + 5409)	230,101	225,933			2
5386	610000	ОТПЛАТА ГЛАВНИЦЕ (5387 + 5397 + 5405 + 5407)	230,101	225,933			2
5387	611000	ОТПЛАТА ГЛАВНИЦЕ ДОМАЋИМ КРЕДИТОРИМА (од 5388 до 5396)	230,101	225,713			2
5388	611100	Отплата главнице на домаће хартије од вредности, изузев акција					
5389	611200	Отплата главнице осталим нивоима власти					
5390	611300	Отплата главнице домаћим јавним финансијским институцијама					
5391	611400	Отплата главнице домаћим пословним банкама	230,101	225,713			
5392	611500	Отплата главнице осталим домаћим кредиторима					
5393	611600	Отплата главнице домаћинствима у земљи					
5394	611700	Отплата главнице на домаће финансијске деривате					
5395	611800	Отплата домаћих меница					
5396	611900	Исправка унутрашњег дуга					
5397	612000	ОТПЛАТА ГЛАВНИЦЕ СТРАНИМ КРЕДИТОРИМА (од 5398 до 5404)		220			
5398	612100	Отплата главнице на стране хартије од вредности, изузев акција					
5399	612200	Отплата главнице страним владама					



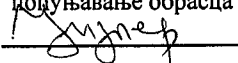
Ознака ОП	Број конта	Опис	Износ одобрених апропријација из буџета	Износ извршених ра			
				Укупно (од 6 до 11)	Расходи и издаци на те		
					Републике	Аутономне покрајине	Опш гр
1	2	3	4	5	6	7	
5400	612300	Отплата главнице мултилатералним институцијама					
5401	612400	Отплате главнице страним пословним банкама					
5402	612500	Отплате главнице осталим страним кредиторима					
5403	612600	Отплата главнице на стране финансијске деривате		220			
5404	612900	Исправка спољног дуга					
5405	613000	<b>ОТПЛАТА ГЛАВНИЦЕ ПО ГАРАНЦИЈАМА (5406)</b>					
5406	613100	Отплата главнице по гаранцијама					
5407	614000	<b>ОТПЛАТА ГЛАВНИЦЕ ЗА ФИНАНСИЈСКИ ЛИЗИНГ (5408)</b>					
5408	614100	Отплата главнице за финансијски лизинг					
5409	620000	<b>НАБАВКА ФИНАНСИЈСКЕ ИМОВИНЕ (5410 + 5420 + 5429)</b>					
5410	621000	<b>НАБАВКА ДОМАЋЕ ФИНАНСИЈСКЕ ИМОВИНЕ (од 5411 до 5419)</b>					
5411	621100	Набавка домаћих хартија од вредности, изузев акција					
5412	621200	Кредити осталим нивоима власти					
5413	621300	Кредити домаћим јавним финансијским институцијама					
5414	621400	Кредити домаћим пословним банкама					
5415	621500	Кредити домаћим нефинансијским јавним институцијама					
5416	621600	Кредити физичким лицима и домаћинствима у земљи					
5417	621700	Кредити невладиним организацијама у земљи					
5418	621800	Кредити домаћим нефинансијским приватним предузећима					
5419	621900	Набавка домаћих акција и осталог капитала					
5420	622000	<b>НАБАВКА СТРАНЕ ФИНАНСИЈСКЕ ИМОВИНЕ (од 5421 до 5428)</b>					
5421	622100	Набавка страних хартија од вредности, изузев акција					

Ознака ОП	Број конта	Опис	Износ одобрених апропријација из буџета	Износ извршених ра			
				Укупно (од 6 до 11)	Расходи и издаци на те		
					Републике	Аутономне покрајине	Опш гр
1	2	3	4	5	6	7	8
5422	622200	Кредити страним владама					
5423	622300	Кредити међународним организацијама					
5424	622400	Кредити страним пословним банкама					
5425	622500	Кредити страним нефинансијским институцијама					
5426	622600	Кредити страним невладиним организацијама					
5427	622700	Набавка страних акција и осталог капитала					
5428	622800	Куповина стране валуте					
5429	623000	<b>НАБАВКА ФИНАНСИЈСКЕ ИМОВИНЕ КОЈА СЕ ФИНАНСИРА ИЗ СРЕДСТАВА ЗА РЕАЛИЗАЦИЈУ НАЦИОНАЛНОГ ИНВЕСТИЦИОНОГ ПЛАНА (5430)</b>					
5430	623100	Набавка финансијске имовине која се финансира из средстава за реализацију националног инвестиционог плана					
5431		<b>УКУПНИ РАСХОДИ И ИЗДАЦИ (5170 + 5385)</b>	5,119,103	3,944,314	35,779	41,607	3,2

III. УТВРЂИВАЊЕ РАЗЛИКЕ ИЗМЕЂУ ОДОБРЕНИХ СРЕДСТАВА И ИЗВРШЕЊА

Ознака ОП	Број конта	Опис	Планирани приходи и расходи	Остварени приходи и при			
				Укупно (од 6 до 11)	Из буџета		
					Републике	Аутономне покрајине	Општинске
1	2	3	4	5	6	7	8
5432		ТЕКУЋИ ПРИХОДИ И ПРИМАЊА ОД ПРОДАЈЕ НЕФИНАНСИЈСКЕ ИМОВИНЕ (5001)	3,757,653	3,762,605	46,871	63,847	3,000,000
5433		ТЕКУЋИ РАСХОДИ И ИЗДАЦИ ЗА НЕФИНАНСИЈСКУ ИМОВИНУ (5170)	4,889,002	3,718,381	35,779	41,607	3,000,000
5434		Вишак прихода и примања – буџетски суфицит (5432 – 5433) > 0		44,224	11,092	22,240	
5435		Мањак прихода и примања – буџетски дефицит (5433 – 5432) > 0	1,131,349				
5436	900000	ПРИМАЊА ОД ЗАДУЖИВАЊА И ПРОДАЈЕ ФИНАНСИЈСКЕ ИМОВИНЕ (5129)	922,191	149,378			
5437	600000	ИЗДАЦИ ЗА ОТПЛАТУ ГЛАВНИЦЕ И НАБАВКУ ФИНАНСИЈСКЕ ИМОВИНЕ (5385)	230,101	225,933			
5438		ВИШАК ПРИМАЊА (5436 – 5437) > 0	692,090				
5439		МАЊАК ПРИМАЊА (5437 – 5436) > 0		76,555			
5440		ВИШАК НОВЧАНИХ ПРИЛИВА (5169 - 5431) > 0			11,092	22,240	
5441		МАЊАК НОВЧАНИХ ПРИЛИВА (5431 - 5169) > 0	439,259	32,331			

Датум, 04.05.2012. . године

Лице одговорно за  
попуњавање обрасца  


На основу члана 43. Закона о буџетском систему («Службени гласник Републике Србије», бр. 54/09, 73/10, 101/10, 101/11 и 93/12), члана 32. Закона о локалној самоуправи («Службени гласник РС», 129/07), Закона о финансирању локалне самоуправе («Службени гласник РС», 62/06, 47/11 и 93/12) и члана 39. Статута града Панчева («Сл. лист града Панчева» бр. 8/08, 4/09 и 5/12), Скупштина града Панчева дана, 28. децембра 2012. године, донела је

## ОДЛУКУ О БУЏЕТУ ГРАДА ПАНЧЕВА ЗА 2013. ГОДИНУ

### I. ОПШТИ ДЕО

#### Члан 1.

Приходи и примања, расходи и издаци буџета града Панчева за 2013. годину утврђени су у следећим износима:

А. РАЧУН ПРИХОДА И ПРИМАЊА, РАСХОДИ И ИЗДАЦИ БУЏЕТА	Економска класификација	Средства из буџета
1	2	3
<b>I УКУПНИ ПРИХОДИ И ПРИМАЊА</b>	<b>(7+8)</b>	<b>4,893,439,222</b>
<b>ТЕКУЋИ ПРИХОДИ</b>	<b>7</b>	<b>4,847,739,222</b>
<b>1. Порески приходи</b>	<b>71</b>	<b>3,502,116,913</b>
1.1. Порез на доходак, добит и капиталне добитке	711	2,508,600,000
1.2. Порез на имовину	713	415,116,913
1.3. Порез на добра и услуге	714	545,400,000
1.4. Остали порески приходи	716	33,000,000
<b>2. Непорески приходи, од чега:</b>	<b>74</b>	<b>843,556,146</b>
- наплаћене камате	7411	72,000,000
- закуп непроизводне имовине	7415	527,540,000
- продаја добара и услуга	742	185,701,985
- новчане казне	743	14,162,000
- добровољни трансфери од правних лица	744	
- мешовити и неодређени приходи	745	44,152,161

3. Меморандумске ставке	771	713,000
4. Донације	732	178,964,179
5. Трансфери	733	322,388,984
Примања од продаје нефинансијске имовине	8	45,700,000
<b>II УКУПНИ РАСХОДИ И ИЗДАЦИ</b>	<b>(4+5)</b>	<b>4,952,613,208</b>
<b>ТЕКУЋИ РАСХОДИ</b>	<b>4</b>	<b>3,965,324,494</b>
1. Расходи за запослене	41	1,005,288,933
2. Коришћење роба и услуга	42	1,279,852,894
3. Отплата камата и трошкова кредита	44	53,731,313
4. Субвенције	45	693,525,303
5. Остале текуће дотације	46	
6. Накнаде из буџета	47	239,807,479
7. Остали расходи	48+49	291,354,991
ТЕКУЋИ ТРАНСФЕРИ	4631+4641+465	364,513,892
КАПИТАЛНИ ТРАНСФЕРИ	4632+4642	37,249,689
<b>III ИЗДАЦИ ЗА НЕФИНСИЈСКУ ИМОВИНУ</b>	<b>5</b>	<b>987,288,714</b>
<b>IV БУЏЕТСКИ СУФИЦИТ ( БУЏЕТСКИ ДЕФИЦИТ) (I-II)</b>		
<b>V ИЗДАЦИ ЗА НАБАВКУ ФИНАНСИЈСКЕ ИМОВИНЕ У ЦИЉУ СПРОВ.ЈАВНИХ ПОЛИТИКА</b>	<b>62</b>	
<b>VI УКУПНИ ФИСКАЛНИ ДЕФИЦИТ</b>		<b>-59,173,986</b>
<b>Б. РАЧУН ФИНАНСИРАЊА</b>		
I Примања од задуживања	91	151,441,192
II Примања од продаје финансијске имовине	92	1,116,000
III Неутрошена средства из претходне године	3	168,669,684
IV Отплата главнице кредита	61	262,052,890
<b>V НЕТО ФИНАНСИРАЊЕ (I+II+III-IV)</b>		<b>59,173,986</b>

Члан 2.

Буџет града за 2013. годину састоји се од:

1. прихода и примања у износу од 4,893,439,222 динара;
2. расхода и издатака у износу од 4,952,613,208 динара;
3. буџетског дефицита у износу од 59,173,986 динара.

Буџетски дефицит у износу од 59,173,986 динара и издаци за повраћај кредита (отплата главнице) у износу од 262,052,890 динара финансираће се из примања од задуживања у износу од 151,441,192 динара и дела салда из 2012. године у износу од 168,669,684 динара. и примања од продаје финансијске имовине у износу од 1,116,000 динара.

Члан 3.

Приходи и примања, исказани према економској класификацији, утврђују се у следећим износима:

Кон то	Опис	Средства из буџета	Сопствени приходи индиректни их корисника	Укупна средства
1	2	3	4	5
7111	Порез на зараде	2,508,600,000		2,508,600,000
7131	Периодични порези на непокретности	296,000,000		296,000,000
7133	Порези на заоставштину, наслеђе и поклон	16,623,119		16,623,119
7134	Порези на финансијске и капит. трансакције	102,375,000		102,375,000
7136	Други периодични порези на имовину	118,794		118,794
7144	Порез на појединачне услуге	150,000		150,000
7145	Порези, таксе и накнаде на употребу добара и на дозволу да се добра употребљавају или делатности обављају	545,250,000		545,250,000
7161	Други порези које искључиво плаћају предузећа, односно предузетници	33,000,000		33,000,000
7321	Тек. донације од међународних организација	13,600,000		13,600,000
7322	Кап. донације од међународних организација	165,364,179		165,364,179
7331	Трансфери од других нивоа власти	311,388,984	2,400,000	313,788,984
7332	Капитални трансфери од других нивоа власти	11,000,000		11,000,000
7411	Камате	72,000,000		72,000,000
7415	Закуп непроизводне имовине	527,540,000	137,000	527,677,000
7421	Приходи од продаје добара и услуга или закупа од стране тржишних организација	99,134,280	123,456,619	222,590,899
7422	Таксе и накнаде у корист нивоа градова	58,322,454		58,322,454
7423	Споредне продаје добара и услуга које врше	28,245,251	1,420,278	29,665,529

	државне нетржишне јединице			
7433	Новчане казне за прекршаје	14,162,000		14,162,000
7441	Добровољни трансфери од физичких и правних лица		2,690,000	2,690,000
7451	Мешовити и неодређени приходи	44,152,161	16,480,379	60,632,540
8111	Примања од продаје непокретности	8,570,000	21,000	8.591.000
8131	Примања од продаје осталих основних средстава	7,000,000		7,000,000
8231	Примања од продаје робе за даљу продају	130,000	5,182,000	5,312,000
8411	Примања од продаје земљишта	30,000,000		30,000,000
9114	Примања од задуживања од пословних банака	151,441,192		151,441,192
9216	Примања од отплате кредита датих физичким лицима и домаћинствима у земљи	1,116,000		1,116,000
7711	Меморандумске ставке за рафундацију расхода	713,000	50,000	763,000
3213	Нераспоређени вишак прихода и примања, или дефицит из ранијих година	168,669,684		168,669,684
	<b>УКУПНО</b>	<b>5,214,666,098</b>	<b>151,837,276</b>	<b>5,366,503,374</b>

Члан 4.

Расходи и издаци, по појединачној намени, утврђују се у следећим износима:

Конто	Опис	Средства из буџета	Средства из сопствених извора	Укупна средства
1	2	3	4	5
41	<b>Расходи за запослене</b>	<b>1.005.288.933</b>	<b>69.120.162</b>	<b>1.074.409.095</b>
411	Плате, додаци и накнаде запослених	778.528.188	46.923.834	825.452.022
412	Социјални доприноси на терет послодаваца	139.346.163	8.334.029	147.680.192
413	Накнаде у натура	5.980.993		5.980.993
414	Социјална давања запосленима	17.630.226	11.490.696	29.120.922
415	Накнаде трошкова за запослене	18.016.079	2.080.000	20.096.079
416	Награде запосленима и остали посебни расходи	17.604.048	291.603	17.895.651
417	Посланички додатак и накнаде волонтерима	28.183.236		28.183.236
42	<b>Коришћење роба и услуга</b>	<b>1.279.852.894</b>	<b>72.544.599</b>	<b>1.352.397.493</b>

421	Стални трошкови	295.614.629	13.874.027	309.488.656
422	Трошкови путовања	6.829.869	3.977.043	10.806.912
423	Услуге по уговору	179.701.909	6.746.237	186.448.146
424	Специјализоване услуге	401.175.884	18.025.215	419.201.099
425	Текуће поправке и одржавање	285.379.018	3.156.949	288.535.967
426	Материјал	111.151.585	26.765.128	137.916.713
<b>44</b>	<b>Отплата камата и пратећи трошкови задуживања</b>	<b>53.731.313</b>	<b>0</b>	<b>53.731.313</b>
441	Отплата домаћих камата	51.731.313		51.731.313
444	Пратећи трошкови задуживања	2.000.000		2.000.000
<b>45</b>	<b>Субвенције</b>	<b>693.525.303</b>	<b>0</b>	<b>693.525.303</b>
451	Субвенције јавним нефинансијским предузећима и организацијама	693.525.303		693.525.303
<b>46</b>	<b>Донације, дотације и трансфери</b>	<b>401.763.581</b>	<b>1.900.000</b>	<b>403.663.581</b>
463	Трансфери осталим нивоима власти	395.586.621		395.586.621
465	Остале текуће дотације и трансфери	6.176.960	1.900.000	8.076.960
<b>47</b>	<b>Социјално осигурање и социјална заштита</b>	<b>239.807.479</b>	<b>1.768.341</b>	<b>241.575.820</b>
472	Накнаде за социјалну заштиту из буџета	239.807.479	1.768.341	241.575.820
<b>48</b>	<b>Остали расходи</b>	<b>274.354.991</b>	<b>77.421</b>	<b>274.432.412</b>
481	Дотације невладиним организацијама	133.155.883		133.155.883
482	Порези, обавезне таксе, казне и пенали	135.799.108	77.421	135.876.529
483	Новчане казне и пенали по решењу судова	5.400.000		5.400.000
<b>49</b>	<b>Административни трансфери из буџета, од директних буџетских корисника индиректним буџетским корисницима или између буџетских корисника на истом нивоу и средства резерве</b>	<b>17.000.000</b>	<b>0</b>	<b>17.000.000</b>
499	Средства резерве	17.000.000		17.000.000
<b>51</b>	<b>Основна средства</b>	<b>986.988.714</b>	<b>6.426.753</b>	<b>993.415.467</b>
511	Зграде и грађевински објекти	944.499.241	2.842.653	947.341.894
512	Машине и опрема	38.533.723	3.479.400	42.013.123
513	Остале некретнине и опрема	250.000		250.000
515	Нематеријална имовина	3.705.750	104.700	3.810.450
<b>52</b>	<b>Залихе робе за даљу продају</b>	<b>300.000</b>		<b>300.000</b>
523	Залихе робе за даљу продају	300.000		300.000
<b>61</b>	<b>Отплата главнице</b>	<b>262.052.890</b>	<b>0</b>	<b>262.052.890</b>
611	Отплата главнице домаћим кредиторима	261.752.890		261.752.890
613	Отплата главнице по гаранцијама	300.000		300.000
	<b>УКУПНО</b>	<b>5.214.666.098</b>	<b>151.837.276</b>	<b>5.366.503.374</b>



Члан 5.

Планирани капитални издаци буџетских корисника за 2013., 2014. и 2015. годину исказују се у следећем прегледу:

Ек. Клас.	Ред. Бр.	Опис	Износ у динарима		
			2013	2014	2015
1	2	3	4	5	6
		КАПИТАЛНИ ПРОЈЕКТИ			
511		Зграде и грађевински објекти			
	1.	Реконструкција и доградња улица Лава Толстоја и Милке Марковић			
		Година почетка финансирања пројекта: 2013.	104,200,000		
		Година завршетка финансирања пројекта: 2014.		45,800,000	
		Укупна вредност пројекта: 150.000.000 динара (без ПДВ-а)			
		Извори финансирања:			
		-из текућих прихода буџета	104,200,000	45,800,000	

II. ПОСЕБАН ДЕО

Члан 6.

Средства буџета у износу од 5.214.666.098 динара и средства од сопствених прихода установа индиректних корисника буџета у износу од 151.837.276 динара, распоређују се по корисницима и врстама издатака и то:

Раздео	Глава	Функција	Позиција	Економска класификација	ОПИС ПОЗИЦИЈЕ	СРЕДСТВА БУЏЕТА	ИЗДАЦИ ИЗ СОПСТВЕНИХ И ОСТАЛИХ ПРИХОДА	УКУПНА СРЕДСТВА
<b>1</b>					<b>СКУПШТИНА ГРАДА</b>			
		<b>110</b>			<b>Извршни и законодавни органи</b>			
			1	411	Плате и додаци запослених	7.452.807		7.452.807
			2	412	Социјални доприноси на терет послодавца	1.334.052		1.334.052
			3	414	Социјална давања запосленима	100.000		100.000
			4	415	Накнада трошкова за превоз на посао и са посла	131.313		131.313
			5	416	Комисије, награде, бонуси и остали расходи	1.200.000		1.200.000
			6	416	Комисија за издавање у закуп пољопривредног земљишта	2.325.000		2.325.000
			7	417	Посланички додатак и накнаде волонтерима	24.211.044		24.211.044
			8	421	Стални трошкови	237.173		237.173
			9	422	Трошкови путовања	303.344		303.344
			10	423	Услуге по уговору	230.062		230.062
			11	423	Средства за спровођење одлука о сарадњи града Панчева	207.000		207.000
			12	423	Услуге по уговору-Комисије	9.639.832		9.639.832
			13	423	Услуге по Уговору о оснивању Друштва са ограниченом одговорношћу "Агенција за економски развој града Панчева" Панчево	2.870.000		2.870.000
			14	423	Услуге по уговору-Накнаде члановима комисија-Комисија за издавање у закуп пољоп. Земљишта	4.185.000		4.185.000
			15	421	Рефундација трошкова по Споразуму са "ХИП-Петрохемија" а.д. Панчево -у реструктурирању (за доо "Агенција за економски развој града Панчева" Панчево)	1.200.000		1.200.000
			16	472	Награда за Дан града	400.000		400.000
			17	481	Финансирање редовног рада политичких субјеката	5.253.175		5.253.175
			18	482	Обавезе за порез на додату вредност	481.873		481.873
			19	483	Новчане казне и пенали по решењу судова	200.000		200.000
					<b>Извори финансирања за функцију 110</b>			
				01	Приходи из буџета	61.961.675		61.961.675
					<b>Укупно за функцију 110:</b>	<b>61.961.675</b>		<b>61.961.675</b>
					<b>УКУПНО РАЗДЕО 1</b>	<b>61.961.675</b>		<b>61.961.675</b>
<b>2</b>					<b>ГРАДОНАЧЕЛНИК И ГРАДСКО ВЕЋЕ</b>			
		<b>110</b>			<b>Извршни и законодавни органи</b>			
			20	411	Плате и додаци запослених	26.530.445		26.530.445
			21	412	Социјални доприноси на терет послодавца	4.748.950		4.748.950
			22	413	Превоз на посао и са посла (маркнице)	100.000		100.000
			23	414	Социјална давања запосленима	174.374		174.374
			24	415	Накнада трошкова за превоз на посао и са посла	450.584		450.584
			25	416	Комисије, награде, бонуси и остали посебни расходи	450.000		450.000
			26	417	Накнаде волонтерима	3.972.192		3.972.192
			27	421	Стални трошкови	1.198.551		1.198.551
			28	422	Трошкови путовања	1.200.381		1.200.381
			29	423	Услуге по уговору	2.579.879		2.579.879
			30	423	Услуге по уговору-Дан Града	400.000		400.000
			31	423	Услуге по уговору-Комисије	2.500.000		2.500.000
			32	423	Специјализоване услуге-промотивне активности Града	2.800.000		2.800.000
			33	424	Прослава Дана града Панчева	1.162.156		1.162.156
			34	424	Средства за финансирање обавеза по Закону о ванредним ситуацијама у складу са чланом 15. став 3	2.000.000		2.000.000
			35	426	Средства за финансирање обавеза по Закону о ванредним ситуацијама у складу са чланом 15. став 3	2.500.000		2.500.000
			36	426	Материјал	522.238		522.238
			37	472	Део средстава за реализацију мера из Програма рада Савета за запошљавање града Панчева	20.870.000		20.870.000
			38	472	Споразум-Пројекат НИС шанса	7.000.000		7.000.000

Раздео	Глава	Функција	Позиција	Економска класификација	ОПИС ПОЗИЦИЈЕ	СРЕДСТВА	ИЗДАЦИ ИЗ	УКУПНА
						БУДЖЕТА	СОПСТВЕНИХ И ОСТАЛИХ ПРИХОДА	СРЕДСТВА
1	2	3	4	5	6	7	8	9
			41	499	Текућа резерва	15.000.000		15.000.000
					<b>Извори финансирања за функцију 110</b>			
				01	Приходи из буџета	107.159.750		107.159.750
					<b>Укупно за функцију 110:</b>	<b>107.159.750</b>		<b>107.159.750</b>
					<b>УКУПНО РАЗДЕО 2</b>	<b>107.159.750</b>		<b>107.159.750</b>
<b>3</b>					<b>ГРАДСКА УПРАВА</b>			
		130			<b>Опште услуге</b>			
			42	411	Плате и додаци запослених	286.584.707		286.584.707
			43	412	Социјални доприноси на терет послодавца	51.298.670		51.298.670
			44	413	Накнаде у натура	4.880.000		4.880.000
			45	414	Социјална давања запосленима	6.906.452		6.906.452
			46	414	Редовне отпремнине	3.000.000		3.000.000
			47	415	Накнада трошкова за превоз на посао и са посла	6.596.000		6.596.000
			48	416	Накнада члановима комисија и остали посебни расходи	900.000		900.000
			49	421	Стални трошкови	45.000.000		45.000.000
			50	421	Накнада по решењу Јавног водопривредног предузећа "Воде Војводине" Нови Сад	9.616.210		9.616.210
			51	422	Трошкови путовања	1.500.000		1.500.000
			52	423	Услуге по уговору	28.000.000		28.000.000
			53	423	Пројекат "Увођење система за управљање и праћење пројеката"-људски ресурси (обуке) и промотивне активности-средства АП Војводине-распоред салда из 2012. године	50.000		50.000
			54	423	Услуге по уговору-одржавање хигијене зграде (спремачице)	15.673.000		15.673.000
			55	423	Средства за покриће трошкова наплате таксе-Рафинерија, Петрохемија и Азотара	2.500.000		2.500.000
			56	423	Сузбијање комараца и надзор	10.000.000		10.000.000
			57	424	Специјализоване услуге (средства за послове из надлежности Секретаријата за урбанизам, грађевинске и стамбено-комуналне послове)	2.500.000		2.500.000
			58	424	Специјализоване услуге (средства за послове из надлежности Секретаријата за инспекцијске послове)	1.000.000		1.000.000
			59	424	Геодетске услуге	600.000		600.000
			60	424	Здравствене услуге	3.000.000		3.000.000
			61	424	Трошкови конверзије права коришћења грађевинског земљишта града Панчева у складу са Законом о планирању и изградњи	1.500.000		1.500.000
			62	424	Средства за изградњу, уређење и одржавање отворених кишних канала на територији насељених места	5.000.000		5.000.000
			63	425	Текуће поправке и одржавање зграде	5.200.000		5.200.000
			64	425	Текуће поправке и одржавање опреме	8.000.000		8.000.000
			65	426	Материјал	16.000.000		16.000.000
			66	465	Остале текуће дотације по Закону- Учешће у финансирању зарада особа са инвалидитетом	2.426.960		2.426.960
			67	482	Порези, обавезне таксе и казне	641.076		641.076
			68	483	Новчане казне и пенали по решењу судова	500.000		500.000
			69	512	Основна средства -машине и опрема	4.500.000		4.500.000
			70	513	Инфо табле о туристичким потенцијалима, културном и индустријском наслеђу града Панчева-средства АП Војводине-распоред салда из 2012. године	250.000		250.000
			71	515	Нематеријална имовина -компјутерски софтвер и лиценце	2.750.000		2.750.000
			72	423	Пројекат "Повећање броја слободних локација за инвестирање"-Услуге по уговору-средства из буџета АП Војводине-распоред салда из 2012. године	300.000		300.000
			73	424	Пројекат "Повећање броја слободних локација за инвестирање"- Специјализоване услуге-средства из буџета АП Војводине-распоред салда из 2012. године	112.500		112.500
			74	512	Пројекат "Повећање броја слободних локација за инвестирање"-Машине и опрема-средства из буџета АП Војводине-распоред салда из 2012. године	17.754		17.754
			75	515	Пројекат "Повећање броја слободних локација за инвестирање"-Софтвер-средства из буџета АП Војводине-распоред салда из 2012. године	203.000		203.000

					ОПИС ПОЗИЦИЈЕ	СРЕДСТВА БУДЖЕТА	ИЗДАЦИ ИЗ СОПСТВЕНИХ И ОСТАЛИХ ПРИХОДА	УКУПНА СРЕДСТВА
1	2	3	4	5	6	7	8	9
			77	422	Суфинансирање пројеката из области привреде-трошкови путовања-распоред салда из 2012.године-донација	600.000		600.000
			78	423	Суфинансирање пројеката из области привреде-распоред салда из 2012.године-донација	2.000.000		2.000.000
			79	423	Израда стратешке документације из области привреде и инвестиција	1.500.000		1.500.000
			80	423	Учешће на домаћим и међународним сајмовима и презентацијама	500.000		500.000
			81	423	Подршка привредним промотивним активностима	1.000.000		1.000.000
			82	423	Обуке за припрему и реализацију пројеката	300.000		300.000
			83	423	Чланство у домаћим и међународним привредним организацијама	300.000		300.000
			84	423	Оснивање слободне зоне Панчево	500.000		500.000
			85	472	Аграрни буџет - Подршка пројектима у сточарству	5.000.000		5.000.000
			86	424	Аграрни буџет - Подршка пројектима у биљној производњи	6.400.000		6.400.000
			87	423	Аграрни буџет - Израда стратешких докумената из области пољопривреде и руралног развоја	1.850.000		1.850.000
			88	423	Учешће на домаћим сајмовима и презентацијама	150.000		150.000
			89	423	Едукација пољопривредника	1.000.000		1.000.000
			90	481	Подршка пољопривредно-туристичким манифестацијама предвиђених акционим планом за развој села и пољопривреде за 2013. годину-конкурс	2.000.000		2.000.000
					<b>Извори финансирања за функцију 130</b>			
				01	Приходи из буџета	546.573.075		546.573.075
				13	Нераспоређени вишак прихода из ранијих година	1.933.254		1.933.254
				15	Неутрошена средства донација из ранијих година	2.600.000		2.600.000
					<b>Укупно за функцију 130:</b>	<b>551.106.329</b>		<b>551.106.329</b>
<b>3.1</b>					<b>ТРАНСАКЦИЈЕ БЕЗАНЕ ЗА ЈАВНИ ДУГ</b>			
	<b>170</b>				<b>Трансакције јавног дуга</b>			
			91	441	Отплате домаћих камата	51.531.313		51.531.313
			92	444	Праћећи трошкови задуживања	2.000.000		2.000.000
			93	611	Отплата главнице домаћим кредиторима	120.131.964		120.131.964
					<b>Извори финансирања за функцију 170</b>			
				01	Приходи из буџета	173.663.277		173.663.277
					<b>Укупно за функцију 170:</b>	<b>173.663.277</b>		<b>173.663.277</b>
<b>3.2</b>					<b>ОСНОВНО ОБРАЗОВАЊЕ</b>			
	<b>912</b>				<b>Основно образовање</b>			
					<b>Текуће донације и трансфери осталим нивоима власти</b>			
			94	4631	Текуће донације и трансфери осталим нивоима власти-материјални трошкови	98.938.730		98.938.730
					<b>Трошкови грејања основних школа:</b>			
			95	4631	ОШ "Васа Живковић" Панчево-трошкови грејања	1.228.565		1.228.565
			96	4631	ОШ " Јован Јовановић Змај" Панчево-трошкови грејања	3.790.800		3.790.800
			97	4631	ОШ "С.Јовановић" Панчево-трошкови грејања	3.903.589		3.903.589
			98	4631	ОШ "Ђура Јакшић" Панчево-трошкови грејања	914.018		914.018
			99	4631	ОШ " И. Секулић" Панчево-трошкови грејања	4.244.400		4.244.400
			100	4631	ОШ "Б. Радичевић" Панчево-трошкови грејања	1.558.878		1.558.878
			101	4631	ОШ "Свети Сава" Панчево-трошкови грејања	3.177.875		3.177.875
			102	4631	ОШ "М.Антић Мика" Панчево-трошкови грејања	6.759.600		6.759.600
			103	4631	ОШ "Б.П. Браца" Панчево-трошкови грејања	2.230.291		2.230.291
			104	4631	ОШ "Братство јединство" Панчево-трошкови грејања	2.217.709		2.217.709
			105	4631	ОШ "Вук С. Караџић" Старчево-трошкови грејања	2.311.709		2.311.709
			106	4631	ОШ "Д. Обрадовић" Омољца-трошкови грејања	3.151.041		3.151.041
			107	4631	ОШ "Моша Пијаде" Иваново-трошкови грејања	981.500		981.500
			108	4631	ОШ "Олга Петров" Б.Брестовац-трошкови грејања	705.244		705.244
			109	4631	ОШ "Тоце Делчев" Јабуча-трошкови грејања	1.646.927		1.646.927
			110	4631	ОШ "4.октобар" Глогоњ-трошкови грејања	793.910		793.910
			111	4631	ОШ "Ж. Зрењанин" Качарево-трошкови грејања	2.416.997		2.416.997
			112	4631	ОШ "Ж. Зрењанин" Б.Н. Село-трошкови грејања	1.276.034		1.276.034
			113	4631	ОШ "А. Максимовић" Долово-трошкови грејања	1.043.960		1.043.960
			114	4631	ШОСО "М.Мандић" Панчево-трошкови грејања	529.620		529.620
			115	4631	ОБШ "Д.Парлић" Панчево-трошкови грејања	797.429		797.429
			116	4631	Трошкови легализације	1.500.000		1.500.000
					Текуће донације и трансфери осталим нивоима власти-солидарне помоћи	1.100.000		1.100.000

Раздео	Глава	Функција	Позиција	Економска класификација	ОПИС ПОЗИЦИЈЕ	СРЕДСТВА БУЏЕТА	ИЗДАЦИ ИЗ СОПСТВЕНИХ И ОСТАЛИХ ПРИХОДА	УКУПНА СРЕДСТВА
1	2	3	4	5	6	7	8	9
			119	4631	Текуће донације и трансфери осталим нивоима власти-безбедност ученика	5.583.060		5.583.060
			120	4631	Програм јавно-здравствене контроле основних школа	1.064.470		1.064.470
			121	4631	Текуће донације и трансфери осталим нивоима власти-Накнада за коришћење грађевинског земљишта	3.000.000		3.000.000
			122	4631	ОШ "Ј.Ј.Змај"-трошкови грејања и остали материјални трошкови за фискултурну салу	600.000		600.000
			123	4631	ОШ "Жарко Зрењанин" БНС-трошкови грејања и остали материјални трошкови за фискултурну салу	687.473		687.473
			124	4631	Трошкови превоза ученика ОШ (В.Живковић,Ј.Ј.Змај,Ђ.Јакшић,С.Јовановић, Ж.Зрењанин-Качарево, С.Сава. и М.М.Антић)	2.000.000		2.000.000
			125	4631	Пружање додатне подршке деци и ученицима по мишљењу Интерресорне комисије	800.000		800.000
			126	4631	Програм двојезичне наставе	600.000		600.000
			127	4632	<b>Капиталне донације и трансфери осталим нивоима власти и то:</b> ОШ "Ј.Ј.Змај" Панчево-уградња система за грејање олука	500.000		500.000
			128	4632	ОШ "Вук С. Караџић" Старчево-реконструкција разводног ормана за струју при котларници	288.156		288.156
			129	4632	ОШ "Д. Обрадовић" Омољца-реконструкција котларнице(замена котла и горионика-друга фаза)	4.000.000		4.000.000
			130	4632	ОШ "Моша Пијаде" Иваново-замена олука	600.000		600.000
			131	4632	ОШ "4.октобар" Глогоњ-санација ученичких тоалета у новој школи	877.040		877.040
					<b>Извори финансирања за функцију 912</b>			
				01	Приходи из буџета	173.819.025		173.819.025
					<b>Укупно за функцију 912:</b>	<b>173.819.025</b>		<b>173.819.025</b>
3.3					<b>СРЕДЊЕ ОБРАЗОВАЊЕ</b>			
	920				<b>Средње образовање</b>			
					<b>Текуће донације и трансфери осталим нивоима власти</b>			
			132	4631	Текуће донације и трансфери осталим нивоима власти-материјални трошкови	52.750.973		52.750.973
					<b>Трошкови грејања средњих школа:</b>			
			133	4631	Гимназија "У. Предић" Панчево-трошкови грејања	3.903.603		3.903.603
			134	4631	Медицинска школа "С. Јовановић" Панчево-трошкови грејања	1.248.000		1.248.000
			135	4631	Економско-трговиска школа "П.Маргановић" Панчево-трошкови грејања	3.780.000		3.780.000
			136	4631	Електротехничка школа "Н.Тесла" Панчево-трошкови грејања	2.145.460		2.145.460
			137	4631	Техничка школа "23.мај" Панчево-трошкови грејања	3.876.262		3.876.262
			138	4631	Машинска школа "Панчево " Панчево-трошкови грејања	5.882.827		5.882.827
			139	4631	Пољопривредна школа "Ј. Панчић" Панчево-трошкови грејања	4.012.750		4.012.750
			140	4631	Музичка школа " Ј. Бандур" Панчево-трошкови грејања	1.686.000		1.686.000
			141	4631	Трошкови легализације	100.000		100.000
			142	4631	Текуће донације и трансфери осталим нивоима власти-солидарне помоћи	600.000		600.000
			143	4631	Текуће донације и трансфери осталим нивоима власти-јубиларне награде	3.500.000		3.500.000
			144	4631	Текуће донације и трансфери осталим нивоима власти-безбедност ученика	2.126.880		2.126.880
			145	4631	Програм јавно-здравствене контроле средњих школа	1.602.771		1.602.771
			146	4631	Медицинска школа-трошкови грејања и остали трошкови сале	950.000		950.000
			147	4631	Пољопривредна школа-трош.грејања и остали трошкови сале	550.000		550.000
			148	4631	Текуће донације и трансфери осталим нивоима власти-накнада за коришћење градског грађевинског земљишта	1.550.850		1.550.850
			149	4631	Пружање додатне подршке деци и ученицима по мишљењу Интерресорне комисије	200.000		200.000
					<b>Капиталне донације и трансфери осталим нивоима власти и то:</b>			
			150	4632	Пољопривредна школа "Јосиф Панчоћ" Панчево-санација електроинсталација	300.000		300.000
					Гимназија "У Предић" Панчево-радони на спајању две у једну учионицу			

Раздео	Глава	Функција	Позиција	Економска класификација	ОПИС ПОЗИЦИЈЕ	СРЕДСТВА БУЏЕТА	ИЗДАЦИ ИЗ СОПСТВЕНИХ И ОСТАЛИХ ПРИХОДА	УКУПНА СРЕДСТВА
			153	4632	Музичка школа " Ј. Бандур" Панчево-замена кровних прозора у библиотеци	450.000		450.000
					<b>Извори финансирања за функцију 920</b>			
				01	Приходи из буџета	93.802.264		93.802.264
					<b>Укупно за функцију 920:</b>	<b>93.802.264</b>		<b>93.802.264</b>
					<b>РАСХОДИ ЗА РЕГРЕСИРАН ПРЕВОЗ УЧЕНИКА И СТУДЕНАТА ИЗ БУЏЕТА АП ВОЈВОДИНЕ</b>			
3.4					<b>Помоћне услуге у образовању</b>			
		960			<b>Регрес за превоз ученика из АП Војводине</b>			
			154	472	Регрес за превоз ученика из АП Војводине	5.092.479		5.092.479
			155	472	Регрес за превоз студената из АП Војводине	6.000.000		6.000.000
					<b>Извори финансирања за функцију 960</b>			
				07	Трансфери од других нивоа власти	11.092.479		11.092.479
					<b>Укупно за функцију 960:</b>	<b>11.092.479</b>		<b>11.092.479</b>
3.5					<b>РЕГИОНАЛНИ ЦЕНТАР ЗА ТАЛЕНТЕ</b>			
		912			<b>Основно образовање</b>			
					<b>Текуће донације и трансфери осталим нивоима власти</b>			
			156	4631	Плате, додаци и накнаде запослених лица	1.622.665		1.622.665
			157	4631	Социјални доприноси на терет послодавца	290.404		290.404
			158	4631	Материјални и програмски трошкови	3.733.996		3.733.996
			159	4631	Филмска колонија "Делиблатска пешчара"	150.000		150.000
			160	4631	Награде и признања	1.100.000		1.100.000
					<b>Извори финансирања за функцију 912</b>			
				01	Приходи из буџета	6.897.065		6.897.065
					<b>Укупно за функцију 912:</b>	<b>6.897.065</b>		<b>6.897.065</b>
3.6					<b>ЗДРАВСТВО</b>			
		760			<b>Здравство неklasификовано на другом месту</b>			
			161	4631	Дом здравља Панчево-утврђивање времена и узрока смрти ван здравствене установе	1.000.000		1.000.000
			162	4631	Накнада из буџета за здравство	500.000		500.000
			163	4632	Разна опрема за Дом здравља Панчево	3.000.000		3.000.000
			164	4632	Опрема за запослене у Дому здравља	2.100.000		2.100.000
			165	4632	Набавка апарата за колпоскопију	750.000		750.000
			166	4632	Набавка дигиталног рендген апарата	12.000.000		12.000.000
			167	4632	Набавка возила за службу кућног лечења	800.000		800.000
			168	4631	Пројекат гинеколошка и педијатриска заштита у насељеним местима	2.500.000		2.500.000
			169	4632	Опрема за рано откривање рака коже за Дом здравља-дермоскоп	1.000.000		1.000.000
			170	4632	Разна опрема за Општу болницу	2.000.000		2.000.000
			171	4632	Санација стаза у Општој болници	2.000.000		2.000.000
			172	4631	Одржавање система електронског картона у Дому здравља Панчево (одржавања софтвера и интернет) и израда сајта	2.500.000		2.500.000
			173	4631	Програм раног откривања рака дебелог црева у Дому здравља	2.000.000		2.000.000
					<b>Примарна здравствена заштита (инвестиционо одржавање)</b>			
			174	4632	Изградња рампи за инвалиде у објектима примарне здравствене заштите	1.000.000		1.000.000
			175	4632	Банатско Ново село-санација амбуланте	300.000		300.000
					<b>Извори финансирања за функцију 760</b>			
				01	Приходи из буџета	33.450.000		33.450.000
					<b>Укупно за функцију 760:</b>	<b>33.450.000</b>		<b>33.450.000</b>
3.7					<b>УСЛУГЕ КУЛТУРЕ</b>			
		820			<b>Услуге културе</b>			
			176	411	Плате и додаци запослених	114.561.985	2.841.721	117.403.706
			177	412	Социјални доприноси на терет послодавца	20.502.908	509.453	21.012.361
			178	413	Накнаде за превоз запослених-маркица	299.493		299.493
			179	414	Социјална давања запосленима	1.000.000	400.500	1.400.500
			180	415	Накнаде за превоз запослених	3.070.082	310.000	3.380.082

Раздео	Глава	Функција	Позиција	Економске класификације	ОПИС ПОЗИЦИЈЕ	СРЕДСТВА БУЏЕТА	ИЗДАЦИ ИЗ СОПСТВЕНИХ И ОСТАЛИХ ПРИХОДА	УКУПНА СРЕДСТВА
1	2	3	4	5	6	7	8	9
			184	422	Трошкови путовања	210.000	838.600	1.048.600
			185	423	Услуге по уговору	3.287.355	6.415.020	9.702.375
			186	423	Услуге по уговору - накнада директору Културног центра Панчева	200.000		200.000
			187	423	Стручне услуге-селектори програма и чланови жирија	150.000		150.000
			188	423	Услуге по уговору за ДК Старчево, ДК Глогоњ, ДК Иваново, ДК Банатски Брестовац, ДК Качарево и Народни музеј	1.315.899		1.315.899
			189	425	Текуће поправке и одржавање	3.100.000	1.416.848	4.516.848
			190	426	Материјал	2.587.915	13.502.378	16.090.293
			191	465	Учешће у финансирању зарада особа са инвалидитетом за Културни центар, Градску библиотеку, Историјски архив, Дом омладине и Народни музеј	1.250.000	1.400.000	2.650.000
			192	515	Нематеријална имовина-компјутерски софтвер, књижевна и уметничка дела и др.	0	104.700	104.700
					<b>Специјализоване услуге- програми</b>			
			193	424	Градска библиотека - Једна књига један град, Панчевачко читалиште и књижевне вечери	400.000		400.000
			194	424	Дом омладине-музички, филмски, позоришни и летњи програм, школа цртања, књижевне вечери, дечије радионице, барокни преформанс, артсвиџанје, рокенрол великани	1.400.000	2.758.000	4.158.000
			195	424	Завод за заштиту споменика културе-јубилеј установе, публикација први ноћни лет, публикација објекти инд. заштите	450.000	4.635.000	5.085.000
			196	424	Завод за заштиту споменика културе-Заштита културне баштине -Куле светиље, Преображенска црква, карирање неолитских локалитета, споменик Црвеноармејцима	4.755.000		4.755.000
			197	424	Историјски архив Панчево -микрофилмовање, изложба привреда Панчева кроз време, Изложба 210 година градске болнице	600.000	1.586.000	2.186.000
			198	424	Народни музеј Панчево- истраживања (етнологија, историја и археологија) и изложбе	1.615.000		1.615.000
			199	424	Културни центар Панчева-ГРРР Програм, позоришна продукција за децу и одрасле, драмски студио, концерти у фоајеу, концерти класичне музике, гудачки квартет Арко, филмска архива, уметничка радионица, издаваштво, књижевни сусрети, јубилеј КЦП-а, Студио целисходности Панчевачког позоршта, активности Галерије и фестивал игре	4.250.000	6.200.000	10.450.000
			200	424	ДК Глогоњ-Да се корени не забораве и други програми	150.000		150.000
			201	424	ДК БНС-Refract, саветовалиште и смотре	180.000	200.000	380.000
			202	424	ДК Јабука-пројекат Мост, дечија ликовна колонија, позориште и дечији фестивал	220.000	145.000	365.000
			203	424	ДК Иваново-Иваново у фокусу, сусрет Бугара и Секелј Мађара	250.000	150.000	400.000
			204	424	ДК Омолјица-изложбене активности и школа анимираног филма у сарадњи са удружењем Жисел	200.000	800.000	1.000.000
			205	424	ДК Б.Брестовац- дечија ликовна радионица, изложбе фотографија и концертне активности	225.000		225.000
			206	424	ДК Качарево-Отворена слика, продукција радионица	175.000	217.000	392.000
			207	424	ДК Долово-књижевни програм, доловачке наде, ноћ музеја, израда регистра локалних уметника, конкурс фотографије и др. програми	100.000	160.000	260.000
			208	424	ДК Старчево-изложбене активности у галерији Боем, уметничка радионица, фестивал дечијих тамбураша, гитаријада, књижевне вечери, сарадња са амбасадама	230.000	1.150.000	1.380.000
			209	424	Подршка аматеризму-конкурс	1.300.000		1.300.000
					<b>Градске манифестације</b>			
			210	424	Рукописи -Дом омладине	300.000		300.000
			211	424	Мајски дани књиге-Градска библиотека	400.000		400.000
			212	424	Дани природе-ДК Банатски Брестовац у сарадњи са КФФА	120.000		120.000
			213	424	Ex teater fest-Дом омладине	300.000		300.000

Раздео	Глава	Функција	Позиција	Економска класификација	ОПИС ПОЗИЦИЈЕ	СРЕДСТВА БУДЖЕТА	ИЗДАЦИ ИЗ СОПСТВЕНИХ И ОСТАЛИХ ПРИХОДА	УКУПНА СРЕДСТВА
			217	424	Etno com fest-Културни центар Панчева	250.000		250.000
			218	424	14. Старчевачка тамбурица-ДК Старчево	230.000		230.000
			219	424	Етно глас-Дом омладине	150.000		150.000
			220	424	44. Салон Панчева (изложба)-Културни центар Панчева	200.000		200.000
			221	424	Српски цртеж-Историјски архив Панчево	200.000		200.000
			222	424	16. Jazz фестивал-Културни центар Панчева	1.000.000		1.000.000
			223	424	In Tresh фестивал-Дом омладине	50.000		50.000
			224	424	Класик фест-Културни центар Панчева	500.000		500.000
			225	424	Жаока-ДК Качарево	100.000		100.000
			226	424	Ех-Yu rock fest-МЗ Старчево	150.000		150.000
			227	424	Ноћ музеја-Народни музеј Панчево	500.000		500.000
			228	424	Градске манифестације у организацији удружења грађана-конкурс	2.460.000		2.460.000
					<b>Накнаде из буџета за културу</b>			
			229	424	Трошкови имплементације Стратегије културног развоја града Панчева за 2013. годину-конкурс	6.750.000		6.750.000
			230	424	Неговање публице-бесплатне карте	100.000		100.000
			231	424	Накнада из буџета за културу за појединачна давања	500.000,00		500.000,00
			232	424	Доприноси за ПИО и здравство за лица која самостално обављају уметничку или другу делатност у области културе-јавни позив	1.250.000		1.250.000
			233	424	Подршка талентима у области сликарства, музике, балета, филма и др. - конкурс	300.000		300.000
			234	424	Реализација идеја постављања спомен плоча	200.000		200.000
			235	424	Постављање рељефа са споменика Краља Петра I - Завод за заштиту споменика културе	150.000		150.000
			236	424	Пројекат "Културна политика као алатка за заједништво и регионални развој"-прекогранична сарадња Румунија-Србија	2.000.000		2.000.000
					<b>Учешће Града у суфинсирању пројеката одобрених од другог нивоа власти и других институција</b>			
			237	424	Учешће Града у суфинсирању пројеката одобрених од другог нивоа власти и других институција	2.000.000		2.000.000
					<b>Капитално одржавање</b>			
			238	511	Историски архив-електро-инсталације и бетонирање депоа	1.200.000		1.200.000
			239	511	Историски архив-зграде и објекти		155.000	155.000
			240	511	ДК Качарево-зграде и објекти		50.000	50.000
			241	511	ДК Долово-зграде и објекти		100.000	100.000
			242	511	ДК Омољница-зграде и објекти		150.000	150.000
			243	512	Градска библиотека (набавка књига и периодике)	3.000.000		3.000.000
			244	512	Историски архив-набавка полица	450.000		450.000
			245	512	Културни центар-набавка разне опреме	1.000.000	1.350.000	2.350.000
			246	512	Завод за заштиту споменика културе-набавка рачунарске опреме	45.000		45.000
			247	512	Народни музеј-набавка опреме за фото-лабораторију	200.000		200.000
			248	512	ДК Омољница-набавка књига	30.000		30.000
			249	512	ДК Иваново-набавка књига	30.000		30.000
			250	512	ДК Глогоњ-набавка разне опреме	400.000		400.000
			251	512	ДК Б. Брестовац-набавка рачунарске опреме	50.000		50.000
			252	512	ДК Качарево-набавка аудио опреме	50.000		50.000
			253	512	ДК Качарево-набавка опреме		30.000	30.000
			254	512	ДК Долово-набавка опреме		100.000	100.000
					<b>Извори финансирања за функцију 820</b>			
				01	Приходи из буџета	228.954.289		228.954.289
				04	Сопствени приходи буџетских корисника		52.532.387	52.532.387
					<b>Укупно за функцију 820:</b>	<b>228.954.289</b>	<b>52.532.387</b>	<b>281.486.676</b>



					ОПИС ПОЗИЦИЈЕ	СРЕДСТВА БУДЖЕТА	ИЗДАЦИ ИЗ СОПСТВЕНИХ И ОСТАЛИХ ПРИХОДА	УКУПНА СРЕДСТВА
1	2	3	4	5	6	7	8	9
			256	481	Социјални доприноси на терет послодавца	1.683.906		1.683.906
			257	481	Социјална давања запосленима	150.000		150.000
			258	4511	Текуће субвенције ЈКП "Младост" за повећане трошкове коришћења спортских објеката	10.000.000		10.000.000
			259	481	Трошкови коришћења сала	4.500.000		4.500.000
			260	481	Накнаде из буџета за спорт-финансирање спортских стручњака-конкурс	1.200.000		1.200.000
			261	481	Накнаде из буџета за спорт за појединачна давања на име постигнутих спортских резултата-конкурс	1.000.000		1.000.000
			262	481	Средства за развој спорта-конкурс	6.000.000		6.000.000
					<b>Специјализоване услуге-програмски трошкови</b>			
			263	481	Такмичарски спорт - конкурс	50.000.000		50.000.000
			264	481	Унапређење спорта у насељеним местима-конкурс	5.000.000		5.000.000
			265	481	Рекреација грађана - конкурс	1.500.000		1.500.000
			266	481	Спорт особа са посебним потребама-конкурс	1.000.000		1.000.000
			267	481	Школски спорт-конкурс	3.000.000		3.000.000
			268	481	Спортске манифестације	700.000		700.000
			269	481	Улагање у опрему, инфраструктуру, објекте и терене за потребе спорта-конкурс	10.000.000		10.000.000
					<b>Извори финансирања за функцију 810</b>			
			01		Приходи из буџета	105.142.922		105.142.922
					<b>Укупно за функцију 810:</b>	<b>105.142.922</b>		<b>105.142.922</b>
<b>3.9</b>					<b>СОЦИЈАЛНА ЗАШТИТА</b>			
	<b>090</b>				<b>Социјална заштита неklasификована на другом месту</b>			
			270	4631	Плате и додаци запослених	34.944.705		34.944.705
			271	4631	Социјални доприноси на терет послодавца	6.253.957		6.253.957
			272	4631	Социјална давања запосленима	500.000		500.000
			273	4631	Јубиларне награде	600.000		600.000
			274	4631	Накнада за коришћење градског грађевинског земљишта	10.000		10.000
					<b>Геронтолошки центар - материјални трошкови за дневни боравак и помоћ у кући за одрасла лица, опрема и инвестиције</b>			
			275	4631	Материјални трошкови	3.800.000		3.800.000
			276	4631	Огрев	150.000		150.000
			277	4631	Регресирање услуга-дневни боравак и помоћ у кући	8.000.000		8.000.000
			278	4631	Остали програмски трошкови	700.000		700.000
			279	4631	Геронтолошки центар-трошкови суфинансирања грејања и воде	4.500.000		4.500.000
			280	4632	Опрема за раднике	200.000		200.000
			281	4632	Опрема за клубове	500.000		500.000
			282	4631	Увођење стандарда НАССР	300.000		300.000
					<b>Центар за социјални рад</b>			
			283	4631	Материјални трошкови	1.865.000		1.865.000
			284	4631	Материјални трошкови за спровођење програма помоћи социјално угроженим грађанима и других програма	500.000		500.000
			285	4631	Услуге по уговору	1.200.000		1.200.000
			286	4631	Огрев	500.000		500.000
			287	4631	Текуће одржавање објекта	400.000		400.000
			288	4632	Опрема	300.000		300.000
					<b>Склониште за жене и децу жртве породичног насиља-Центар за социјални рад</b>			
			289	4631	Материјални трошкови	2.370.000		2.370.000
					<b>О.Ш. "Мара Мандић"-васпитне групе</b>			
			290	4631	Материјални трошкови	1.550.000		1.550.000
			291	4631	Услуге по уговору	200.000		200.000
			292	4632	Опрема, књиге и школски прибор за ученике	220.000		220.000
			293	4631	Ужина за ученике школе "Мара Мандић"	1.450.000		1.450.000
			294	4631	Организација превоза деце са инвалидитетом до дневног боравка "Невен"	2.200.000		2.200.000
					<b>Споменак-прихватна станица за децу</b>			
					Материјални трошкови за прихватну станицу и прихватилиште			

Раздео	Глава	Функција	Позиција	Економске класификације	О П И С П О З И Ц И Ј Е	СРЕДСТВА БУЏЕТА	ИЗДАЦИ ИЗ СОПСТВЕНИХ И ОСТАЛИХ ПРИХОДА	УКУПНА СРЕДСТВА
1	2	3	4	5	6	7	8	9
					Дом за ЛОМР "Срце у Јабуци" Јабука- становање уз подршку			
			298	4631	Материјални трошкови	1.946.000		1.946.000
					<b>Накнаде за социјалну заштиту из буџета:</b>			
			299	472	Једнократне помоћи	20.000.000		20.000.000
			300	472	Погребни трошкови	1.800.000		1.800.000
			301	472	Разне помоћи	3.800.000		3.800.000
			302	472	Трошкови ургентног смештаја угрожених грађана у време ванредне ситуације	140.000		140.000
			303	472	Накнаде за ургентно хранитељство преко Центра за социјални рад "Солидарност"	600.000		600.000
					<b>ПРОЈЕКТИ И ОСТАЛО</b>			
			304	472	Средства за финансирање развојних пројеката из социјалне политике-конкурс	4.300.000		4.300.000
			305	472	Средства за рад удружења грађана која се баве глумом, наглумом као и слепим и слабовидим особама путем конкурса	2.600.000		2.600.000
			306	472	Средства за рад удружења грађана тешких хроничних болесника и инвалидних особа-путем конкурса	2.200.000		2.200.000
			307	472	Реализација програма "Становање уз подршку"-Пројекат "Кућа на пола пута" - преко Споменка	1.400.000		1.400.000
			308	472	Социјално становање у заштићеним условима-Центар за социјални рад	2.500.000		2.500.000
			309	472	Становање уз подршку-Центар за социјални рад (350.000,00 динара) и УГ "На пола пута" (1.650.000,00 динара)	2.000.000		2.000.000
			310	472	Интегрисана социјално здравствена заштита-Програм геронтодоктор-Геронтолошки центар Панчево	1.200.000		1.200.000
			311	472	Финансијска подршка социјално најугроженијим грађанима за плаћање комуналних услуга предузећима чији су оснивачи Град и МЗ у насељеним местима	10.000.000		10.000.000
			312	472	Регресирање трошкова социјалног становања корисника МОП-а преко ЈП "ГСА"	1.000.000		1.000.000
			313	472	Упис у катастар непокретности и геодетска мерења градских станова социјално угрожених лица-преко ЈП "ГСА"	500.000		500.000
					<b>Локални акциони план за унапређење положаја избеглих и интерно расељених лица у граду Панчеву 2009-2013. године</b>			
			314	472	Подршка локалном акционом плану-пакети грађевинског материјала и економско оснаживање	4.000.000		4.000.000
			315	472	Куповина кућа са окућницом за избегла и интернорасељена лица-средства Комесаријата за избеглице РС-распоред салда из 2012. године	1.200.000		1.200.000
					<b>Трошкови имплементације Акционог плана града Панчева за друштвену интеграцију Рома 2013-2016</b>			
			316	472	Унапређење становања и легализација ромских насеља	700.000		700.000
			317	472	Хигијенизација ромских насеља преко ЈКП "Хигијена"	600.000		600.000
			318	472	Помоћ за плаћање такси приликом вађења личних докумената	150.000		150.000
			319	472	Унапређивање социјалне политике и здравља Рома, право на рад и запошљавање	300.000		300.000
			320	472	Унапређење предшколског, основног, средњег и високог образовања Рома	2.500.000		2.500.000
			321	472	Једнократна помоћ за успешан завршетак школске године	500.000		500.000
			322	472	Унапређивање културе информисања, спорта и развоја цивилног сектора Рома	500.000		500.000
			323	472	Међународни дан Рома	150.000		150.000
			324	472	Народна кухиња -преко Геронтолошког центра	25.000.000		25.000.000
					<b>Извори финансирања за функцију 090</b>			
				01	Приходи из буџета	168.499.662		168.499.662
				13	Нераспоређени вишак прихода из ранијих година	1.200.000		1.200.000
					<b>Укупно за функцију 090:</b>	<b>169.699.662</b>		<b>169.699.662</b>
					<b>ДРУШТВЕНА БРИГА О ДЕЦИ - ПРЕДШКОЛСКО ВАСПИТАЊЕ И</b>			

Раздео	Глава	Функција	Позиција	Економске класификације	ОПИС ПОЗИЦИЈЕ	СРЕДСТВА БУЏЕТА	ИЗДАЦИ ИЗ СОПСТВЕНИХ И ОСТАЛИХ ПРИХОДА	УКУПНА СРЕДСТВА
1	2	3	4	5	6	7	8	9
			326	411	Разлика до минималне зараде-ПУ ДЕЧЈА РАДОСТ	6.222.222		6.222.222
			327	412	Социјални доприноси на терет послодавца	35.497.185	7.824.576	43.321.761
			328	412	Разлика до минималне зараде - доприноси -ПУ ДЕЧЈА РАДОСТ	1.113.574		1.113.574
			329	414	Социјална давања ("Дечја радост" Панчево-1.800.000 и васпитачи у основним школама у насељеним местима-500.000)	2.300.000	11.090.196	13.390.196
			330	416	Јубиларне награде	2.000.000	291.603	2.291.603
					<b>П.У. "ДЕЧЈА РАДОСТ"</b>			
			331	415	Накнаде за превоз за запослене	4.600.000	1.770.000	6.370.000
			332	421	Стални трошкови	35.000.000	9.016.860	44.016.860
			333	421	Накнада за коришћење грађевинског земљишта	950.000		950.000
			334	422	Трошкови путовања	240.000	3.138.443	3.378.443
			335	423	Услуге по уговору	1.732.260	331.217	2.063.477
			336	423	Увођење стандарда ISO, HACCP i OHSAS	500.000		500.000
			337	425	Текуће поправке и одржавање	6.200.000	1.740.101	7.940.101
			338	426	Материјал	62.000.000	13.262.750	75.262.750
			339	465	Учешће у финансирању зарада особа са инвалидитетом	1.800.000	500.000	2.300.000
			340	472	Трошкови превоза предшколске деце са пратиоцима са Старог Тамиша, Скробаре и осталих насеља удаљених више од 2км од вртића	200.000		200.000
			341	482	Порези, обавезне таксе и казне наметнуте од једног нивоа власти другом		77.421	77.421
			342	511	Капитално одржавање зграде и објеката	15.000.000	2.387.653	17.387.653
			343	512	Машине и опрема	4.000.000	1.999.400	5.999.400
			344	424	Програм јавно-здравствене контроле објеката ПУ "Дечја радост" Панчево	2.832.756	24.215	2.856.971
					<b>ВАСПИТНЕ ГРУПЕ У ОСНОВНИМ ШКОЛАМА</b>			
			345	4631	Стални трошкови: О.Ш. Јабука, О.Ш. Омољица, О.Ш. Старчево и О.Ш. Качарево и О.Ш. Глогоњ	6.000.000		6.000.000
			346	4631	Основне школе у насељеним местима - услуге по уговору	200.000		200.000
			347	472	Регресирана исхрана деце и ученика у продуженим боравцима у основним школама (преко основних школа и ПУ "Дечја радост")	5.000.000	1.768.341	6.768.341
			348	4631	Трошкови превоза и боравка деце са сметњама у развоју у установама на територији друге општине	180.000		180.000
			349	4632	ОШ "Моша Пијаде" Иваново-унутрашње кречење и поправка фасаде на згради забавишта	233.193		233.193
			350	4632	ОШ "Тоце Делчев" Јабука-набавка креветића	180.000		180.000
			351	4632	ОШ "Олга Петров" Б. Брестовац-замена подних облога у забавишту	458.000		458.000
			352	4632	ОШ "Олга Петров" Б. Брестовац-замена старих лимених радијатора	148.000		148.000
			353	4632	ОШ "Аксентије Максимовић" Долово-кречење учионица, тоалета и степеништа у вртићу	159.412		159.412
					<b>НАКНАДЕ ИЗ БУЏЕТА ЗА ДРУШТВЕНУ БРИГУ О ДЕЦИ</b>			
			354	472	Накнада за прворођено дете	17.000.000		17.000.000
			355	472	Регресирани боравак деце у ПУ "Дечја радост" и вртићима у насељеним местима по Одлуци о финансијској подршци породици са децом	16.000.000		16.000.000
			356	472	Подршка програму за образовање деце и васпитавање деце са тешкоћама у развоју преко ПУ "Дечја радост"	5.000.000		5.000.000
			357	472	Подршка двојезичне наставе у вртићима у ПУ "Дечја радост" Панчево	500.000		500.000
			358	472	Пакет за новорођенчад преко "Апотеке Панчево" Панчево	8.500.000		8.500.000
			359	472	Накнада за рођење тројки и већег броја деце	300.000		300.000
			360	472	Једнократна помоћ продицама са тројкама и четворкама до навршене десете године	300.000		300.000
			361	472	Вантелесна оплодња-трећи покушај у сарадњи са РФЗО - Клинички центар Србије	6.000.000		6.000.000

Раздео	Глава	Функција	Позиција	Економска класификација	ОПИС ПОЗИЦИЈЕ	СРЕДСТВА БУЏЕТА	ИЗДАЦИ ИЗ СОПСТВЕНИХ И ОСТАЛИХ ПРИХОДА	УКУПНА СРЕДСТВА
1	2	3	4	5	6	7	8	9
				01	Приходи из буџета	482.716.217		482.716.217
				04	Сопствени приходи буџетских корисника		99.304.889	99.304.889
					<b>Укупно за функцију 911:</b>	<b>482.716.217</b>	<b>99.304.889</b>	<b>582.021.106</b>
	<b>3.11</b>				<b>ОМЛАДИНА</b>			
		<b>810</b>			<b>Услуге рекреације и спорта</b>			
			364	424	Конкурс за реализацију акционог плана бриге о младима за 2013. годину	2.000.000		2.000.000
			365	424	Активности канцеларије за младе у сарадњи са Домом омладине	500.000		500.000
			366	424	Дом омладине-активности, материјални трошкови и опрема Омладинског ресурсног центра и Омладинског медија и едукативног центра	2.000.000		2.000.000
			367	424	Обележавање Дечје недеље-КЗМ у сарадњи са Домом омладине	100.000		100.000
			368	472	Накнаде за образовање-једнократне помоћи најбољим студентима за постигнуте резултате	980.000		980.000
			369	424	Матурантска парада 2013. године-конкурс	600.000		600.000
			370	424	Рекреативно едукативни камп "Друштво у природи"-КЗМ у сарадњи са Домом омладине	350.000		350.000
			371	424	Стратегија бриге о младима града Панчева 2013-2016. године-штампа и промоција	500.000		500.000
			372	424	Пројекат сарадње са British Council-ом	200.000		200.000
					<b>Пројекат "Rock-n-river"-прекогранична сарадња Румунија-Србија-град Панчево-предфинасирање од стране града Панчева</b>	<b>13.600.000</b>		<b>13.600.000</b>
			373	421	Стални трошкови	138.818		138.818
			374	422	Трошкови путовања	521.134		521.134
			375	423	Услуге по уговору	3.033.386		3.033.386
			376	426	Материјал	455.139		455.139
			377	512	Машине и опрема	9.451.523		9.451.523
					<b>Извори финансирања за функцију</b>			<b>0</b>
				01	Приходи из буџета	7.230.000		7.230.000
				06	Донације од међународних организација	13.600.000		13.600.000
					<b>Укупно за функцију 810:</b>	<b>20.830.000</b>		<b>20.830.000</b>
	<b>3.12</b>				<b>ДОТАЦИЈАМА НЕВЛАДИНИМ ОРГАНИЗАЦИЈАМА</b>			
		<b>160</b>			<b>Опште јавне услуге не класификоване на другом месту</b>			
			378	481	Стална конференција градова и општина	1.590.641		1.590.641
			379	481	Регионални центар за друштвено-економски развој Банат д.о.о. Зрењанин	3.625.859		3.625.859
			380	481	Национална алијанса за локални економски развој "НАЛЕД"	335.361		335.361
			381	481	Подршка удружењима грађана-конкурс за програме и пројекте	2.000.000		2.000.000
			382	481	Учешће Града у суфинансирању програма и пројеката удружења грађана који су одобрени из различитих извора финансирања-Покрајина, Република, Фондови ЕУ и друго	2.000.000		2.000.000
			383	481	Општински ватрогасни савез Панчево	1.500.000		1.500.000
			384	481	Комитет за бесплатну правну помоћ	1.200.000		1.200.000
			385	481	Асоцијација Пријатељи Панчева-Интернационални карневал	1.700.548		1.700.548
					<b>Извори финансирања за функцију 160</b>			
				01	Приходи из буџета	13.952.409		13.952.409
					<b>Укупно за функцију 160:</b>	<b>13.952.409</b>		<b>13.952.409</b>
	<b>3.13</b>				<b>ИНФОРМИСАЊЕ</b>			
		<b>830</b>			<b>Услуге емитовања и штампања</b>			
					<b>ЈРП "Радиотелевизија Панчево" Панчево</b>			
			386	4511	ЈРП "Радиотелевизија Панчево" - текуће субвенције - зараде са доприносима на терет послодавца	38.000.000		38.000.000
					ЈРП "Радиотелевизија Панчево" - текуће субвенције - остали трошкови пословања			

Раздео	Глава	Функција	Позиција	Економска класификација	ОПИС ПОЗИЦИЈЕ	СРЕДСТВА БУЏЕТА	ИЗДАЦИ ИЗ СОПСТВЕНИХ И ОСТАЛИХ ПРИХОДА	УКУПНА СРЕДСТВА
1	2	3	4	5	6	7	8	9
					Укупно за функцију 830	60.000.000		60.000.000
3.14					ФОНД ЗА ЗАШТИТУ ЖИВОТНЕ СРЕДИНЕ-буџетски фонд			
		560			Заштита животне средине неklasификована на другом месту			
			389	424	Животна средина-део програма	32.300.000		32.300.000
			390	424	Животна средина-део програма-распоред салда из 2012. године	5.829.695		5.829.695
			391	512	Животна средина-део програма-набавка анализатора	2.700.000		2.700.000
			392	512	Набавка специјализованог контејнера за контролу квалитета ваздуха у Панчеву са монтажом и пуштањем у рад-распоред салда из 2012. године	2.456.170		2.456.170
			393	423	Сузбијање амброзије	2.500.000		2.500.000
			394	424	Унапређење шумског фонда	1.400.000		1.400.000
					<b>НАСЕЉЕНА МЕСТА</b>			
					Надокнада за насељена места без водовода			
			395	451	Надокнада за насељена места без водовода: МЗ Јабука	1.438.606		1.438.606
			396	451	Надокнада за насељена места без водовода: МЗ Глогоњ	1.073.550		1.073.550
					Надокнада за насељена места без водовода: МЗ Банатско Ново Село			
			397	451		1.438.605		1.438.605
			398	451	Надокнада за насељена места без водовода: МЗ Долово	1.438.606		1.438.606
			399	451	Надокнада за насељена места без водовода: МЗ Качарево	1.468.133		1.468.133
			400	511	Пројекат снабдевања водом северних села града Панчева- деоница Панчево-Скробара-Качарево	2.000.000		2.000.000
			401	511	Финансирање пројекта- Деоница магистралног водовода од пумпне станице Караула према Качареву	10.000.000		10.000.000
					Средства за насељена места	18.857.500		18.857.500
					<b>ЈКП "ХИГИЈЕНА" ПАНЧЕВО</b>			
			402	421	Стални трошкови-услуге чишћења јавних површина	35.338.945		35.338.945
			403	4512	Завршетак радова на Новој депонији	15.000.000		15.000.000
			404	4512	Објекат за разврставање комуналног отпада-опрема	10.000.000		10.000.000
			405	4512	Набавка аутомобила	20.000.000		20.000.000
			406	4512	Стубне уличне канте	2.500.000		2.500.000
			407	4512	Набавка контејнера	3.000.000		3.000.000
					Средства за ЈКП "Хигијена" по Програму	85.838.945		85.838.945
					<b>ЈКП "ГРЕЈАЊЕ" ПАНЧЕВО</b>			
			408	4512	Изградња топловодне мреже за снабдевање топлом водом на Котежу II	39.000.000		39.000.000
			409	4512	Изградња вреловодне инфраструктуре од ул. Игњата Барајевца до улице Масарикове	19.000.000		19.000.000
					Средства за ЈКП "Грејање" по Програму	58.000.000		58.000.000
					<b>ЈКП "ЗЕЛЕНИЛО" ПАНЧЕВО</b>			
			410	424	Специјализоване услуге- одржавање јавних зелених површина у Граду	55.000.000		55.000.000
			411	424	Специјализоване услуге- одржавање Народне баште	7.000.000		7.000.000
			412	424	Специјализоване услуге - одржавање дечијих игралишта и парковског	3.000.000		3.000.000
			413	424	Специјализоване услуге - уништавање амброзије	1.500.000		1.500.000
			414	4512	Наставак радова у парку Барутана	25.000.000		25.000.000
			415	4512	Радови на покривању Зелене пијаце	39.558.808		39.558.808
			416	4512	Пројекат и почетак радова на покривању Зелене пијаце -средства из кредита по Одлуци за 2011. годину	8.441.192		8.441.192
					Средства за ЈКП "Зеленило" по Програму	139.500.000		139.500.000
					<b>ЈКП "ВОДОВОД И КАНАЛИЗАЦИЈА" ПАНЧЕВО</b>			
			417	4512	Обнављање бунара због смањеног капацитета	10.000.000		10.000.000

Раздео	Глава	Функција	Позиција	Економске класификације	ОПИС ПОЗИЦИЈЕ	СРЕДСТВА БУЏЕТА	ИЗДАЦИ ИЗ СОПСТВЕНИХ И ОСТАЛИХ ПРИХОДА	УКУПНА СРЕДСТВА
			420	4512	Реконструкција постојеће и редовно одржавање блоковске канализације	3.723.821		3.723.821
					Средства за ЈКП "Водовод и канализација"	31.723.821		31.723.821
					<b>ТРАНСАКЦИЈЕ ВЕЗАНЕ ЗА ЈАВНИ ДУГ</b>			
			421	611	Отплата главнице домаћим кредиторима	141.620.926		141.620.926
					Средства за јавни дуг	141.620.926		141.620.926
					<b>Извори финансирања за функцију 560</b>			
				01	Приходи из буџета	506.000.000		506.000.000
				10	Примања од домаћих задуживања	8.441.192		8.441.192
				13	Нераспоређени вишак прихода из ранијих година	8.285.865		8.285.865
					Укупно за функцију 560	522.727.057		522.727.057
<b>3.15</b>					<b>ЈП "ДИРЕКЦИЈА ЗА ИЗГРАДЊУ И УРЕЂЕЊЕ ПАНЧЕВО"</b>			
		<b>620</b>			<b>Развој заједнице</b>			
			422	411	Плате и додаци запослених	102.652.200		102.652.200
			423	412	Социјални доприноси на терет послодавца	18.374.744		18.374.744
			424	413	Накнаде у натура	600.000		600.000
			425	414	Социјална давања запослених	2.400.000		2.400.000
			426	414	Социјална давања запослених из сопствених прихода	1.215.000		1.215.000
			427	415	Накнаде за запослене	2.500.000		2.500.000
			428	416	Награде, бонуси и остали посебни расходи	1.150.000		1.150.000
			429	421	Стални трошкови	83.580.000		83.580.000
			430	421	Стални трошкови из сопствених прихода	170.000		170.000
			431	422	Трошкови путовања	930.000		930.000
			432	423	Услуге по уговору	9.180.000		9.180.000
			433	423	Услуге по уговору из сопствених прихода	980.000		980.000
			434	424	Специјализоване услуге	4.100.000		4.100.000
			435	425	Текуће поправке и одржавање	193.300.000		193.300.000
			436	425	Текуће поправке и одржавање из сопствених прихода	6.680.000		6.680.000
			437	426	Материјал	6.770.000		6.770.000
			438	465	Остале текуће донације по закону	700.000		700.000
			439	481	Дотације невладиним организацијама	513.261		513.261
			440	482	Остали порези, обавезе, таксе, царине и др.	119.883.332		119.883.332
			441	482	Остали порези, обавезе, таксе, царине и др. Из сопствених прихода	1.400.000		1.400.000
			442	483	Новчане казне и пенали по решењу судова	4.700.000		4.700.000
			443	511	Зграде и грађевински објекти из сопствених прихода	200.000		200.000
			444	512	Машине и опрема	7.000.000		7.000.000
			445	523	Залихе за даљу продају из сопствених прихода	300.000		300.000
					<b>ДЕЧЈЕ ОДМАРАЛИШТЕ НА ДИВЧИБАРАМА</b>			
			446	421	Стални трошкови	8.190.000		8.190.000
			447	423	Услуге по уговору	6.570.000		6.570.000
			448	423	Услуге по уговору из сопствених прихода	3.800.000		3.800.000
			449	424	Специјализоване услуге	5.210.000		5.210.000
			450	425	Текуће поправке и одржавање	3.600.000		3.600.000
			451	426	Материјал	2.760.000		2.760.000
			452	426	Материјал из сопствених прихода	5.800.000		5.800.000
			453	482	Порези и обавезне таксе	2.060.000		2.060.000
					<b>КАПИТАЛНИ ПРОЈЕКТИ У 2013. ГОДИНИ БЕЗ ПДВ-А</b>			
			454	511	Периодично одржавање моста на Тамишу	83.300.000		83.300.000
			455	511	Реконструкција и доградња улице Лава Толстоја и Милке Марковић	104.200.000		104.200.000
			456	511	Изградња паркинг простора	11.600.000		11.600.000

Раздео	Глава	Функција	Позиција	Економска класификација	ОПИС ПОЗИЦИЈЕ	СРЕДСТВА БУЏЕТА	ИЗДАЦИ ИЗ СОПСТВЕНИХ И ОСТАЛИХ ПРИХОДА	УКУПНА СРЕДСТВА
1	2	3	4	5	6	7	8	9
			460	511	Израда пројектно-техничке документације за инфраструктурно опремање индустријске зоне "Гринфилд 2"	11.600.000		11.600.000
			461	511	Дистрибутивни гасовод са прикључцима у делу улице Светог Саве од С. Милетића до М. Пијаде и део у ул. М. Пијаде од С. Саве до ул Карађорђево	1.700.000		1.700.000
			462	511	Пројектно техничка документација за Пескану	830.000		830.000
			463	511	Доградња јавног осветљења у улици Ораха у МЗ "Стари Тамиш"	450.000		450.000
			464	511	Доградња јавног осветљења у Храстовој улици у МЗ "Стари Тамиш"	3.000.000		3.000.000
			465	511	Изградња фекалне канализације у Качареву	16.250.000		16.250.000
			466	511	Изградња фекалне канализације у Омољници	7.500.000		7.500.000
			467	511	Пројектовање и извођење радова на изградњи сервисне саобраћајнице у ул. Баваништански пут код Хиподрома	4.560.000		4.560.000
			468	511	Реконструкција и доградња Пелистерске улице-средства кредита по Одлуци из 2013. године	53.000.000		53.000.000
			469	511	Реконструкција и доградња улице Димитрија Туцовића -средства кредита по Одлуци из 2013. године	90.000.000		90.000.000
					<b>ИНВЕСТИЦИЈЕ У ОБЛАСТИ ОСНОВОГ И СРЕДЊЕГ ОБРАЗОВАЊА БЕЗ ПДВ-а</b>			
			470	511	ОШ "Васа Живковић" Панчево-санација крова изнад хола и нове школске зграде	2.916.000		2.916.000
			471	511	ОШ "Ђура Јакшић" Панчево-санација грејања у физкултурној сали	927.000		927.000
			472	511	ОШ "Исидора Секулић" Панчево-замена крова школе	2.083.000		2.083.000
			473	511	ОШ "Бранко Радичевић" Панчево-замена канализ. цеви и уређење тоалета	1.250.000		1.250.000
			474	511	ОШ "Братство јединство" Панчево-поправка дела крова који прокишњава	2.334.000		2.334.000
			475	511	ШОСО "М.Мандић" Панчево-замена монтажног објекта- радионичке зграде	4.167.000		4.167.000
			476	511	Машинска школа "Панчево" Панчево-санација кровног покривача	4.583.000		4.583.000
					<b>ИНВЕСТИЦИЈЕ У ОБЛАСТИ ЗДРАВСТВА БЕЗ ПДВ-а</b>			
			477	511	Санација амбуланте у Војловници	9.167.000		9.167.000
			478	511	Амбуланта Нови свет-прикључак на даљинско грејање	5.459.000		5.459.000
			479	511	Лабораторија-замена столарије и молерско-фарбарски радови	3.000.000		3.000.000
			480	511	Санација здравствене станице у Б. Брестовцу	6.250.000		6.250.000
			481	511	Пројекат и изградња амбуланте у Долову	16.666.000		16.666.000
					<b>ИНВЕСТИЦИЈЕ У ОБЛАСТИ КУЛТУРЕ БЕЗ ПДВ-а</b>			
			482	511	Грађевински и други радови у биоскопу "Аполо"	1.750.000		1.750.000
			483	511	Народни музеј-електроенергетске инсталације	4.167.000		4.167.000
			484	511	ДК Глогоњ-завршетак радова на згради	1.000.000		1.000.000
					<b>Извори финансирања за функцију 620</b>			
				01	Приходи из буџета	979.892.537		979.892.537
				01	Приходи из буџета-Сопствени приходи буџетских корисника	20.545.000		20.545.000
				10	Примања од домаћих задужевања	143.000.000		143.000.000
					<b>Укупно за функцију 620:</b>	<b>1.143.437.537</b>		<b>1.143.437.537</b>
	<b>3.16</b>				<b>МЕСНЕ ЗАЈЕДНИЦЕ -трансфери</b>			
		<b>160</b>			<b>Опште јавне услуге</b>			
			485	424	Суфинансирање пројеката при аплицирању расположивим фондовима	2.600.000		2.600.000
			486	425	Средства за одржавање путева	2.000.000		2.000.000
			487	425	Зимска служба	3.000.000		3.000.000
			488	425	Текуће одржавање јавних зграда	1.500.000		1.500.000
			489	481	Подршка невладиним и непрофитним организацијама насељених места у складу са Акционим планом за развој села за 2013. год.- конкурс	8.040.805		8.040.805
			490	511	Реализација инфраструктурних пројеката у насељеним местима предвиђеним Акционим планом за развој села за 2013. годину-конкурс	46.666.667		46.666.667
			491	482	Обавезе за остале расходе- ПДВ за инфраструктурне пројекте у насељеним местима предвиђеним Акционим планом за развој села за 2013. годину по конкурс	9.333.333		9.333.333
					<b>МЗ Банатски Брестовац</b>	<b>6.763.202</b>		<b>6.763.202</b>
			492	421	Стални трошкови	4.918.500		4.918.500
			493	422	Трошкови путовања	30.000		30.000

Раздео	Глава	Функција	Позиција	Економска класификација	ОПИС ПОЗИЦИЈЕ	СРЕДСТВА БУЏЕТА	ИЗДАЦИ ИЗ СОПСТВЕНИХ И ОСТАЛИХ ПРИХОДА	УКУПНА СРЕДСТВА
			498	426	Материјал	199.000		199.000
			499	426	Материјал из сопствених прихода	100.000		100.000
			500	512	Машине и опрема	1.000		1.000
			501	512	Машине и опрема из сопствених прихода	200.000		200.000
					<b>МЗ Банатско Ново Село</b>	<b>12.344.632</b>		<b>12.344.632</b>
			502	421	Стални трошкови	480.000		480.000
			503	421	Озелњавање, одржавање зелених површина, депонија, гробља, каналске мреже и површинских вода	4.793.414		4.793.414
			504	423	Услуге по уговору	730.000		730.000
			505	423	Услуге по уговору из сопствених средстава	78.336		78.336
			506	424	Специјализоване услуге	550.000		550.000
			507	424	Уређење атарских путева из сопствених средства-средства из АП Војводине-распоред салда из 2012. године	2.135.057		2.135.057
			508	425	Текуће поправке и одржавање	1.010.000		1.010.000
			509	425	Текуће поправке и одржавање - распоред салда из 2012. године	1.337.825		1.337.825
			510	426	Материјал	240.000		240.000
			511	4511	Текуће субвенције јавним нефинансијским организацијама	990.000		990.000
					<b>МЗ Глогоњ</b>	<b>4.009.568</b>		<b>4.009.568</b>
			512	421	Стални трошкови	1.659.568		1.659.568
			513	423	Услуге по уговору	425.000		425.000
			514	424	Специјализоване услуге	520.000		520.000
			515	425	Текуће поправке и одржавање зграда и објеката	1.000.000		1.000.000
			516	426	Материјал	315.000		315.000
			517	512	Машине и опрема	90.000		90.000
					<b>МЗ Долово</b>	<b>7.185.412</b>		<b>7.185.412</b>
			518	421	Стални трошкови	2.000.000		2.000.000
			519	421	Стални трошкови из сопствених прихода	100.000		100.000
			520	422	Трошкови путовања	100.000		100.000
			521	423	Услуге по уговору	800.000		800.000
			522	424	Специјализоване услуге	300.000		300.000
			523	425	Текуће поправке и одржавање	300.000		300.000
			524	426	Материјал	300.000		300.000
			525	4511	Текуће субвенције ЈКП "Долови"	3.285.412		3.285.412
					<b>МЗ Иваново</b>	<b>4.180.760</b>		<b>4.180.760</b>
			526	411	Плате и додаци запослених	527.877		527.877
			527	411	Плате и додаци запослених из сопствених средстава	231.449		231.449
			528	412	Социјални доприноси на терет послодавца	94.490		94.490
			529	412	Социјални доприноси на терет послодавца из сопствених средстава	41.429		41.429
			530	421	Стални трошкови	771.688		771.688
			531	421	Стални трошкови из сопствених средстава	230.000		230.000
			532	422	Трошкови путовања	90.000		90.000
			533	423	Услуге по уговору	460.000		460.000
			534	423	Услуге по уговору из сопствених прихода	250.000		250.000
			535	424	Специјализоване услуге	330.000		330.000
			536	425	Текуће поправке и одржавање	200.000		200.000
			537	426	Материјал	900.000		900.000
			538	512	Опрема за производњу	53.827		53.827
					<b>МЗ Јабuka</b>	<b>7.419.251</b>		<b>7.419.251</b>
			539	421	Стални трошкови	1.130.000		1.130.000
			540	421	Стални трошкови из сопствених прихода	85.000		85.000
			541	421	Одржавање јавних површина	3.550.000		3.550.000
			542	422	Трошкови путовања	10.000		10.000
			543	423	Услуге по уговору	820.000		820.000
			544	423	Услуге по уговору из сопствених прихода	220.000		220.000
			545	424	Специјализоване услуге из сопствених прихода	100.000		100.000
			546	425	Текуће одржавање зграде	1.000.000		1.000.000
			547	425	Текуће одржавање зграде из сопствених прихода	100.000		100.000
			548	426	Материјал	150.000		150.000
			549	426	Материјал из сопствених прихода	80.000		80.000



Раздео	Глава	Функција	Позиција	Економска класификација	ОПИС ПОЗИЦИЈЕ	СРЕДСТВА БУЏЕТА	ИЗДАЦИ ИЗ СОПСТВЕНИХ И ОСТАЛИХ ПРИХОДА	УКУПНА СРЕДСТВА
					<b>МЗ Качарево</b>	<b>9.652.321</b>		<b>9.652.321</b>
			552	421	Стални трошкови	4.179.371		4.179.371
			553	423	Услуге по уговору	1.148.000		1.148.000
			554	423	Услуге по уговору из сопствених прихода	180.000		180.000
			555	424	Специјализоване услуге	200.000		200.000
			556	425	Текуће поправке и одржавање	1.800.000		1.800.000
			557	425	Текуће поправке и одржавање из сопствених прихода	450.000		450.000
			558	426	Материјал	474.950		474.950
			559	4511	Текуће субвенције ЈКП "Качарево"	1.200.000		1.200.000
			560	482	Порези, обавезне таксе, казне и пенали	20.000		20.000
					<b>МЗ Омољница</b>	<b>9.285.774</b>		<b>9.285.774</b>
			561	421	Стални трошкови	800.000		800.000
			562	421	Одржавање јавних површина у селу	3.000.000		3.000.000
			563	422	Трошкови путовања	50.000		50.000
			564	423	Услуге по уговору	300.000		300.000
			565	424	Специјализоване услуге	85.774		85.774
			566	424	Специјализоване услуге из сопствених прихода	170.000		170.000
			567	425	Текуће поправке и одржавање	500.000		500.000
			568	426	Материјал	200.000		200.000
			569	426	Материјал из сопствених прихода	80.000		80.000
			570	4511	Текуће субвенције ЈКП "Омољница"	4.100.000		4.100.000
					<b>МЗ Старчево</b>	<b>12.270.000</b>		<b>12.270.000</b>
			571	421	Стални трошкови	800.000		800.000
			572	421	Одржавање зелених површина	4.510.000		4.510.000
			573	422	Трошкови путовања	10.000		10.000
			574	423	Услуге по уговору и остале услуге	1.950.000		1.950.000
			575	424	Специјализоване услуге	850.000		850.000
			576	425	Текуће поправке и одржавање	1.060.000		1.060.000
			577	425	Текуће поправке улица	800.000		800.000
			578	425	Текуће поправке дечијих игралишта	1.400.000		1.400.000
			579	426	Материјал	840.000		840.000
			580	512	Набавка опреме	50.000		50.000
					<b>МЗ Стрелниште</b>	<b>500.069</b>		<b>500.069</b>
			581	421	Стални трошкови	310.445		310.445
			582	421	Стални трошкови из сопствених прихода	26.997		26.997
			583	423	Услуге по уговору из сопствених прихода	49.627		49.627
			584	424	Специјализоване услуге из сопствених прихода	10.000		10.000
			585	425	Текуће поправке и одржавање из сопствених прихода	50.000		50.000
			586	426	Материјал из сопствених прихода	18.000		18.000
			587	512	Опрема из сопствених прихода	35.000		35.000
					<b>МЗ Младост</b>	<b>631.599</b>		<b>631.599</b>
			588	421	Стални трошкови	602.570		602.570
			589	423	Услуге по уговору из сопствених прихода	12.660		12.660
			590	426	Материјал из сопствених прихода	16.369		16.369
					<b>МЗ Војловица</b>	<b>1.892.579</b>		<b>1.892.579</b>
			591	421	Стални трошкови	50.000		50.000
			592	421	Стални трошкови из сопствених прихода	288.379		288.379
			593	423	Услуге по уговору из сопствених прихода	361.000		361.000
			594	424	Специјализоване услуге из сопствених прихода	400.000		400.000
			595	425	Текуће поправке и одржавање	400.000		400.000
			596	425	Текуће поправке и одржавање из сопствених прихода	313.200		313.200
			597	426	Материјал из сопствених прихода	75.000		75.000
			598	482	Порези, обавезне таксе и казне из сопствених прихода	5.000		5.000
					<b>МЗ Тесла</b>	<b>1.441.130</b>		<b>1.441.130</b>
			599	421	Стални трошкови из сопствених прихода	390.350		390.350
			600	423	Услуге по уговору из сопствених прихода	548.600		548.600
			601	425	Текуће поправке и одржавање из сопствених прихода	158.250		158.250

Раздео	Глава	Функција	Позиција	Економска класификација	ОПИС ПОЗИЦИЈЕ	СРЕДСТВА БУЏЕТА	ИЗДАЦИ ИЗ СОПСТВЕНИХ И ОСТАЛИХ ПРИХОДА	УКУПНА СРЕДСТВА
					<b>МЗ Котеж</b>	<b>1.096.094</b>		<b>1.096.094</b>
			605	421	Стални трошкови из сопствених прихода	791.335		791.335
			606	423	Услуге по уговору из сопствених прихода	212.117		212.117
			607	425	Текуће поправке и одржавање из сопствених прихода	79.125		79.125
			608	426	Материјал из сопствених прихода	13.517		13.517
					<b>МЗ Центар</b>	<b>4.978.299</b>		<b>4.978.299</b>
			609	421	Стални трошкови из сопствених прихода	1.719.650		1.719.650
			610	423	Услуге по уговору из сопствених прихода	791.250		791.250
			611	424	Специјализоване услуге из сопствених прихода	158.250		158.250
			612	425	Текуће поправке и одржавање из сопствених прихода	527.500		527.500
			613	426	Материјал из сопствених прихода	928.400		928.400
			614	511	Зграде и грађевински објекти из сопствених прихода	316.500		316.500
			615	512	Машине и опрема из сопствених прихода	536.749		536.749
					<b>МЗ Стари Тамиш</b>	<b>441.190</b>		<b>441.190</b>
			616	421	Стални трошкови	17.000		17.000
			617	421	Стални трошкови из сопствених прихода	5.553		5.553
			618	422	Трошкови путовања из сопствених прихода	15.000		15.000
			619	423	Услуге по уговору из сопствених прихода	321.104		321.104
			620	424	Специјализоване услуге из сопствених прихода	50.640		50.640
			621	426	Материјал из сопствених прихода	31.650		31.650
			622	482	Порези, обавезне таксе и казне из сопствених прихода	243		243
					<b>МЗ Горњи Град</b>	<b>2.900.000</b>		<b>2.900.000</b>
			623	421	Стални трошкови	400.000		400.000
			624	423	Услуге по уговору	550.000		550.000
			625	425	Текуће поправке и одржавање	50.000		50.000
			626	426	Материјал	100.000		100.000
			627	511	Адаптација простора Месне заједнице у дечији вртић-распоред салда из 2012. године	1.500.000		1.500.000
			628	512	Машине и опрема	300.000		300.000
					<b>Извори финансирања за функцију 160</b>			
				01	Приходи из буџета	142.523.993		142.523.993
				01	Приходи из буџета-сопствени приходи буџетских корисника	12.635.810		12.635.810
				13	Нераспоређени вишак прихода из ранијих година	4.972.882		4.972.882
					<b>Укупно за функцију 160:</b>	<b>160.132.685</b>		<b>160.132.685</b>
<b>3.17</b>					<b>ЈКП "АУТОТРАНСПОРТ ПАНЧЕВО" ПАНЧЕВО</b>			
		<b>451</b>			<b>Друмски саобраћај</b>			
			629	4511	Текуће субвенције-средства за покриће дела зарада	85.000.000		85.000.000
			630	4511	Текуће субвенције за исплату потраживања радника по основу мање исплаћених зарада	15.000.000		15.000.000
			631	4511	Текуће субвенције-средства за покриће трошкова пословања	100.000.000		100.000.000
					<b>Извори финансирања за функцију 451</b>			
				01	Приходи из буџета	200.000.000		200.000.000
					<b>Укупно за функцију 451:</b>	<b>200.000.000</b>		<b>200.000.000</b>
<b>3.18</b>					<b>ЈКП "МЛАДОСТ" ПАНЧЕВО</b>			
		<b>810</b>			<b>Услуге рекреације и спорта</b>			
			632	4511	Текуће субвенције	54.187.180		54.187.180
			633	4511	Текуће субвенције-потрошња воде на базену	8.440.000		8.440.000
			634	4511	Накнада за коришћење грађевинског земљишта	3.618.650		3.618.650
			635	4512	Израда пројектне документације за соларне панеле	1.500.000		1.500.000
			636	4512	Израда пројектне документације за соларне панеле	1.000.000		1.000.000

Раздео	Глава	Функција	Позиција	Економска класификација	ОПИС ПОЗИЦИЈЕ	СРЕДСТВА БУЏЕТА	ИЗДАЦИ ИЗ СОПСТВЕНИХ И ОСТАЛИХ ПРИХОДА	УКУПНА СРЕДСТВА
1	2	3	4	5	6	7	8	9
				01	Приходи из буџета	69.245.830		69.245.830
					<b>Укупно за функцију 810:</b>	<b>69.245.830</b>		<b>69.245.830</b>
<b>3.19</b>					<b>ОПШТИНСКИ ОДБОР ЦРВЕНИ КРСТ ПАНЧЕВО</b>			
	<b>110</b>				<b>Извршни и законодавни органи</b>			
			638	481	Плате, додаци и накнаде запослених лица	4.703.911		4.703.911
			639	481	Социјални доприноси на терет послодавца	842.000		842.000
			640	481	Средства за материјалне трошкове	520.000		520.000
					<b>Извори финансирања за функцију 110</b>			
				01	Приходи из буџета	6.065.911		6.065.911
					<b>Укупно за функцију 110:</b>	<b>6.065.911</b>		<b>6.065.911</b>
<b>3.20</b>					<b>ТУРИСТИЧКА ОРГАНИЗАЦИЈА ПАНЧЕВО</b>			
	<b>473</b>				<b>Туризам</b>			
			641	411	Плате и додаци запослених	2.163.395		2.163.395
			642	412	Социјални доприноси на терет послодавца	387.249		387.249
			643	416	Комисије, награде, бонуси и остали расходи (накнаде чл. УО и НО)	1.072.374		1.072.374
			644	421	Стални трошкови	530.897		530.897
			645	422	Трошкови путовања	368.010		368.010
			646	423	Услуге по уговору	1.944.351		1.944.351
			647	424	Специјализоване услуге	2.000.000		2.000.000
			648	425	Текуће поправке	128.337		128.337
			649	426	Материјал	175.309		175.309
			650	512	Машине и опрема	196.800		196.800
					<b>Извори финансирања за функцију 473</b>			
				01	Приходи из буџета	8.966.722		8.966.722
					<b>Укупно за функцију 473:</b>	<b>8.966.722</b>		<b>8.966.722</b>
<b>3.21</b>					<b>ЈП "ГРАДСКА СТАМБЕНА АГЕНЦИЈА" ПАНЧЕВО</b>			
	<b>610</b>				<b>Стамбени развој</b>			
			651	411	Плате и додаци запослених	13.262.849		13.262.849
			652	412	Социјални доприноси на терет послодавца	2.374.051		2.374.051
			653	411	Плате и додаци запослених из сопствених прихода	10.811.260		10.811.260
			654	412	Социјални доприноси на терет послодавца из сопствених прихода	1.935.216		1.935.216
			655	413	Накнаде у натура	70.000		70.000
			656	414	Социјална давања запосленима	450.000		450.000
			657	415	Накнада трошкова за превоз на посао и са посла	500.000		500.000
			658	415	Накнада трошкова за превоз на посао и са посла из сопствених прихода	100.000		100.000
			659	416	Награде запосленима и остали посебни расходи	1.000.000		1.000.000
			660	416	Награде запосленима и остали посебни расходи из сопствених прихода	1.046.674		1.046.674
			661	421	Стални трошкови	3.000.000		3.000.000
			662	421	Стални трошкови из сопствених средстава	900.000		900.000
			663	422	Трошкови путовања	400.000		400.000
			664	422	Трошкови путовања из сопствених средстава	100.000		100.000
			665	423	Услуге по уговору	5.580.000		5.580.000
			666	423	Услуге по уговору из сопствених средстава	4.500.000		4.500.000
			667	424	Специјализоване услуге	3.000.000		3.000.000
			668	425	Текуће поправке и одржавање из сопствених средстава	32.123.530		32.123.530
			669	426	Материјал	2.500.000		2.500.000
			670	426	Материјал из сопствених средстава	500.000		500.000
			671	441	Трошкови камата из сопствених прихода	200.000		200.000
			672	481	Дотације-обавезе према Меморандуму из сопствених прихода	2.131.200		2.131.200
			673	482	Порези, обавезне таксе и казне	1.300.000		1.300.000
			674	482	Порези, обавезне таксе и казне из сопствених прихода	500.000		500.000
			675	511	Прикључци комуналне инфраструктуре	6.000.000		6.000.000
			676	511	Изградња социјалног становања I фаза- средства донације	165.364.179		165.364.179
			677	511	Изградња социјалног становања I фаза	24.369.005		24.369.005
			678	511	Реконструкција и изградња Максима Горког	6.697.976		6.697.976

Раздео	Глава	Функција	Позиција	Економска класификација	ОПИС ПОЗИЦИЈЕ	СРЕДСТВА БУЏЕТА	ИЗДАЦИ ИЗ СОПСТВЕНИХ И ОСТАЛИХ ПРИХОДА	УКУПНА СРЕДСТВА
1	2	3	4	5	6	7	8	9
			682	512	Опрема из сопствених средстава	700.000		700.000
			683	515	Нематеријална имовина из сопствених средстава	700.000		700.000
			684	613	Отплата главнице по гаранцијама из сопствених средстава	300.000		300.000
					<b>Извори финансирања за функцију 610</b>			
				01	Приходи из буџета	76.203.881		76.203.881
				01	Приходи из буџета- сопствени приходи буџетских корисника	56.547.880		56.547.880
				06	Донације од међународних организација	165.364.179		165.364.179
				07	Трансфери од других нивоа власти	11.000.000		11.000.000
					<b>Укупно за функцију 610</b>	<b>309.115.940</b>		<b>309.115.940</b>
	3.22				<b>ГОДИШЊИ ПРОГРАМ ЗАШТИТЕ, УРЕЂЕЊА И КОРИШЋЕЊА ПОЉОПРИВРЕДНОГ ЗЕМЉИШТА</b>			
		421			<b>Пољопривреда</b>			
			685	424	Специјализоване услуге-по Годишњем програму	96.250.000		96.250.000
			686	424	Специјализоване услуге-по Годишњем програму - распоред салда из 2012. године	75.271.309		75.271.309
			687	416	Комисије и подкомисија за комасацију к.о. Глогоњ-распоред салда из 2012. године	5.000.000		5.000.000
			688	423	Комисије и подкомисија за комасацију к.о. Глогоњ-распоред салда из 2012. године	15.000.000		15.000.000
			689	423	Организовање пољочуварске службе-распоред салда из 2012. године	12.056.000		12.056.000
			690	423	Услуге стручног надзора на подизању ветрозащитних појасева-распоред салда из 2012. године	171.810		171.810
			691	423	Надзор над извођењем геодетско-техничких радова на обнови премера и комасације-распоред салда из 2012. године	3.600.000		3.600.000
			692	424	Подизање пољозащитних појасева на територији града Панчева-распоред салда из 2012. године	17.536.115		17.536.115
			693	424	Суфинансирање у износу од 1/3 укупних средстава које су додељена конкурсом АП Војводине за реализацију активности Одводњавање пољопривредног земљишта у 2012. години-распоред салда из 2012. године	7.908.632		7.908.632
			694	424	Катастарско класирање и бонитирање земљишта-распоред салда из 2012. године	1.500.000		1.500.000
			695	425	Текуће поправке и одржавање опреме пољочуварске службе-распоред салда из 2012. године	99.999		99.999
			696	426	Средства из буџета АП Војводине за ангажовање пољочуварске службе-материјал-средства из АП Војводине -распоред салда из 2012. године	2.347.904		2.347.904
			697	426	Набавка канцеларијског материјала за спровођење комасације пољопривредног земљишта у к.о. Глогоњ-распоред салда из 2012. године	520.000		520.000
00.000			698	426	Набавка канцеларијског материјала за потребе комисије за спровођење поступка давања у закуп пољопривредног земљишта у државној својини-распоред салда из 2012. године		300.000	300.000
55.914			699	511	Израда техничке документације и извођење радова на ојачању коловозне конструкције, рехабилитације и појачаног одржавања јавних путева-атарских путева на територији града Панчева-распоред салда из 2012. године		7.565.914	7.565.914
50.000			700	511	Уређење атарских путева преко ЈП "Дирекција за изградњу и уређење Панчева"		103.750.000	103.750.000
00.000			701	512	Набавка рачунарске опреме за спровођење комасације пољопривредног земљишта у к.о. Глогоњ-распоред салда из 2012. године		800.000	800.000
00.000					<b>Извори финансирања за функцију</b>			
77.683				01	Приходи из буџета	200.000.000		200.000.000
77.683				13	Нераспоређени вишак прихода из ранијих година	149.677.683		149.677.683
					<b>Укупно за функцију 421:</b>	<b>349.677.683</b>		<b>349.677.683</b>
	3.23				<b>НАМЕНСКА СРЕДСТВА ОД НОВЧАНИХ КАЗНИ ЗА САОБРАЋАЈНЕ ПРЕКРШАЈЕ</b>			
			451		<b>Друмски саобраћај</b>			

Раздео	Глава	Функција	Позиција	Економска класификација	ОПИС ПОЗИЦИЈЕ	СРЕДСТВА	ИЗДАЦИ ИЗ	УКУПНА
						БУЏЕТА	СОПСТВЕНИХ И ОСТАЛИХ ПРИХОДА	СРЕДСТВА
1	2	3	4	5	6	7	8	9
			704	423	Средства за рад Комитета за безбедност саобраћаја-услуге по уговору	250.000		250.000
			705	423	Превентивно-промотивне активности из области безбедности саобраћаја	1.000.000		1.000.000
			706	424	Унапређење саобраћајног васпитања и образовања на територији Града	1.000.000		1.000.000
			707	424	Научно-истраживачки рад у области безбедности саобраћаја	2.200.000		2.200.000
			708	425	Унапређење саобраћајне инфраструктуре на територији Града	7.550.000		7.550.000
					<b>Извори финансирања за функцију 451</b>			
				01	Приходи из буџета	12.500.000		12.500.000
					<b>Укупно за функцију 451:</b>	<b>12.500.000</b>		<b>12.500.000</b>
<b>3.24</b>					<b>ЈКП "ХИГИЈЕНА" ПАНЧЕВО</b>			
	<b>510</b>				<b>Управљање отпадом</b>			
			709	4511	Текуће субвенције-средства за покриће дела зарада	72.622.740		72.622.740
			710	4511	Текуће субвенције-средства за покриће дела зарада- паркинг	33.600.000		33.600.000
			711	4511	Текуће субвенције-део трошкова пословања- паркинг	19.400.000		19.400.000
					<b>Извори финансирања за функцију</b>			
				01	Приходи из буџета	125.622.740		125.622.740
					<b>Укупно за функцију 451:</b>	<b>125.622.740</b>		<b>125.622.740</b>
					<b>РАЗДЕО 3</b>			
				01	Приходи из буџета	4.421.721.819		4.421.721.819
				01	Приходи из буџета-Сопствени приходи буџетских корисника	89.728.690		89.728.690
				04	Сопствени приходи буџетских корисника		151.837.276	151.837.276
				06	Донације од међународних организација	178.964.179		178.964.179
				07	Трансфери од других нивоа власти	22.092.479		22.092.479
				10	Примања од домаћих задуживања	151.441.192		151.441.192
				13	Нераспоређени вишак прихода из ранијих година	166.069.684		166.069.684
				15	Неутрошена средства донација из ранијих година	2.600.000		2.600.000
					<b>УКУПНО РАЗДЕО 3</b>	<b>5.032.618.043</b>		<b>5.032.618.043</b>
					<b>ГРАДСКО ЈАВНО ПРАВОБРАНИЛАШТВО</b>			
<b>4</b>	<b>330</b>				<b>Судови</b>			
			712	411	Плате и додаци изабраних лица	5.159.493		5.159.493
			713	412	Социјални доприноси на терет послодавца изабраних лица	923.549		923.549
			714	411	Плате и додаци запослених	1.254.036		1.254.036
			715	412	Социјални доприноси на терет послодавца запослених лица	224.472		224.472
			716	413	Месечне карте-превоз на посао и са посла	22.500		22.500
			717	413	Месечне карте-превоз на посао и са посла из сопствених средстава	9.000		9.000
			718	414	Социјална давања запосленима	42.200		42.200
			719	415	Накнада трошкова за превоз на посао и са посла	22.500		22.500
			720	416	Накнаде члановима комисија, јубиларне награде и остали посебни	60.000		60.000
			721	421	Стални трошкови	324.865		324.865
			722	421	Стални трошкови из сопствених средстава	18.500		18.500
			723	422	Трошкови путовања	16.000		16.000
			724	422	Трошкови путовања из сопствених средстава	6.000		6.000
			725	423	Услуге по уговору	402.209		402.209
			726	425	Текуће поправке и одржавање	10.550		10.550
			727	425	Текуће поправке и одржавање из сопствених средстава	34.000		34.000
			728	426	Материјал	30.414		30.414
			729	426	Материјал из сопствених средстава	94.500		94.500
					<b>Извори финансирања за функцију 330</b>			
				01	Приходи из буџета	8.492.788		8.492.788
				01	Приходи из буџета-Сопствени приходи буџетских корисника	162.000		162.000

Раздео	Глава	Функција	Позиција	Економске класификације	ОПИС ПОЗИЦИЈЕ	СРЕДСТВА	ИЗДАЦИ ИЗ	УКУПНА
						БУЏЕТА	СОПСТВЕНИХ И ОСТАЛИХ ПРИХОДА	СРЕДСТВА
1	2	3	4	5	6	7	8	9
					<b>ЗАШТИТНИК ГРАЂАНА ГРАДА ПАНЧЕВА</b>			
<b>5</b>		<b>330</b>			<b>Судови</b>			
			730	411	Плате и додаци изабраних лица	1.533.089		1.533.089
			731	412	Социјални доприноси на терет послодавца изабраних лица	274.423		274.423
			732	411	Плате и додаци запослених	1.235.759		1.235.759
			733	412	Социјални доприноси на терет послодавца запослених лица	221.201		221.201
			734	414	Социјална давања запосленима	42.200		42.200
			735	415	Накнада трошкова за превоз на посао и са посла	45.600		45.600
			736	421	Стални трошкови	257.198		257.198
			737	422	Трошкови путовања	30.000		30.000
			738	423	Услуге по уговору	429.172		429.172
			739	425	Текуће поправке и одржавање	22.000		22.000
			740	426	Материјал	125.000		125.000
			741	481	Дотације невладиним организацијама-Институт за европски омбудсман	56.200		56.200
					<b>Извори финансирања за функцију 330</b>			
				01	Приходи из буџета	4.271.842		4.271.842
					<b>Укупно за функцију 330:</b>	<b>4.271.842</b>		<b>4.271.842</b>
					<b>УКУПНО РАЗДЕО 5</b>	<b>4.271.842</b>		<b>4.271.842</b>
					<b>ИЗВОРИ ФИНАНСИРАЊА БУЏЕТА</b>			
				01	Приходи из буџета	4.603.607.874		4.603.607.874
				01	Приходи из буџета-Сопствени приходи буџетских корисника	89.890.690		89.890.690
				04	Сопствени приходи буџетских корисника		151.837.276	151.837.276
				06	Донације од међународних организација	178.964.179		178.964.179
				07	Трансфери од других нивоа власти	22.092.479		22.092.479
				10	Примања од домаћих задуживања	151.441.192		151.441.192
				13	Нераспоређени вишак прихода из ранијих година	166.069.684		166.069.684
				15	Неутрошена средства донација из ранијих година	2.600.000		2.600.000
					<b>УКУПНО БУЏЕТ:</b>	<b>5.214.666.098</b>	<b>151.837.276</b>	<b>5.366.503.374</b>

### III. ИЗВРШЕЊЕ БУЏЕТА

#### Члан 7.

За извршавање ове одлуке одговоран је Градоначелник Града.  
Наредбодавац за извршење буџета је Градоначелник Града.

#### Члан 8.

За законито и наменско коришћење средстава распоређених овом одлуком за Градску управу одговоран је начелник Градске управе.

За законито и наменско коришћење средстава распоређених овом одлуком из области основног и средњег образовања, културе, физичке културе, социјалне заштите, друштвене бриге о деци и здравства, за јавна предузећа, Градско јавно правобранилаштво, Заштитника грађана, Туристичку организацију Панчево, месне заједнице и остале кориснике одговорно је одговорно лице корисника.

#### Члан 9.

Секретаријат за финансије Градске управе града Панчева обавезан је да редовно праги извршење буџета и најмање два пута годишње информише Градско веће Града у року од петнаест дана по истеку шестомесечног односно деветомесечног периода.

У року од петнаест дана по подношењу извештаја из става 1. овог члана, Градско веће Града усваја и доставља извештај Скупштини Града.

#### Члан 10.

У оквиру буџета део планираних прихода не распоређује се унапред, већ се задржава на име текуће буџетске резерве.

Коришћење средстава текуће буџетске резерве врши се у складу са чланом 69. Закона о буџетском систему, односно средства текуће буџетске резерве користе се за непланиране сврхе за које нису утврђене апропријације или за сврхе за које се у току године покаже да апропријације нису биле довољне.

Текућа буџетска резерва опредељује се највише до 2% укупних прихода и примања од продаје нефинансијске имовине за буџетску годину.

На позицији текуће буџетске резерве планирају се средства у износу од 15.000.000 динара.

Одлуку о употреби средстава текуће буџетске резерве доноси Градоначелник Града на предлог надлежних секретаријата.

## Члан 11.

У буџету се планирају средства за сталну буџетску резерву, која се исказује на апропријацији намењеној за буџетске резерве.

Стална буџетска резерва користи се за финансирање расхода на име учешћа Града у отклањању последица ванредних околности, као што су земљотрес, поплава, суша, пожар, клизишта, снежни наноси, град, животињске и биљне болести, еколошка катастрофа и друге елементарне непогоде, односно других ванредних догађаја, који могу да угрозе живот и здравље људи или проузрокују штету већих размера.

Стална буџетска резерва опредељује се највише до 0,5% укупних прихода и примања од продаје нефинансијске имовине за буџетску годину.

На позицији сталне буџетске резерве планирају се средства у износу од 2.000.000 динара.

Коришћење средстава сталне буџетске резерве врши се у складу са чланом 70. Закона о буџетском систему.

Решење о употреби средстава сталне буџетске резерве доноси Градоначелник Града на предлог надлежних секретаријата.

## Члан 12.

Градско веће Града може донети одлуку о промени апропријације у складу са чланом 61. став 12. и 13. Закона о буџетском систему.

Ако у току године дође до промене околности која не угрожава утврђене приоритете унутар буџета, Градско веће доноси одлуку да се износ апропријације који није могуће искористити, пренесе у текућу буџетску резерву и може се користити за намене које нису предвиђене буџетом или за намене за које нису предвиђена средства у довољном обиму.

Укупан износ преусмеравања из става 2. овог члана не може бити већи од износа разлике између буџетом одобрених средстава текуће буџетске резерве и половине максимално могућег износа средстава текуће буџетске резерве утврђене Законом о буџетском систему.

## Члан 13.

Градначелник Града може донети одлуку о промени апропријације у складу са чланом 61. Закона о буџетском систему, изузев промене апропријације из претходног члана.

## Члан 14.

Градско веће Града одговорно је за спровеђење фискалне политике и управљање јавном имовином, приходима и примањима и расходима и издацима на начин који је у складу са Законом о буџетском систему.



Овлашћује се Градоначелник Града да, у складу са чланом 27ж. Закона о буџетском систему, може поднети захтев Министарству финансија и привреде Републике Србије за одобрење фискалног дефицита изнад утврђеног дефицита од 10%, уколико је резултат реализације јавних инвестиција.

#### Члан 15.

Новчана средства буџета Града, директних и индиректних корисника буџетских средстава, као и других корисника јавних средстава који су укључени у консолидовани рачун трезора Града, воде се и депонују на консолидованом рачуну трезора.

#### Члан 16.

Директни и индиректни корисници буџетских средстава дужни су да своје финансијске планове за 2013. годину ускладе са Одлуком о буџету града Панчева за 2013. годину и доставе надлежним органима Градске управе града Панчева.

#### Члан 17.

Изузетно, у случају да се буџету града Панчева из другог буџета (Републике, Покрајине, другог града или општине) одреде актом наменска трансферна средства, укључујући и наменска трансферна средства за надокнаду штета услед елементарних непогода, као и у случају уговарања донације, чији износи нису могли бити познати у поступку доношења ове одлуке, Секретаријат за финансије на основу тог акта, а по захтеву надлежних секретаријата Градске управе града Панчева отвара одговарајуће апропријације за извршење расхода по том основу, у складу са чланом 5. Закона о буџетском систему.

#### Члан 18.

Обавезе према корисницима буџетских средстава извршавају се сразмерно оствареним приходима и примањима буџета, а у оквиру средстава одобрених овом одлуком.

Обавезе преузете у 2012. години у складу са одобреним апропријацијама у тој години, а неизвршене у току 2012. године, преносе се у 2013. годину и имају статус преузетих обавеза и извршавају се на терет одобрених апропријација овом Одлуком.

Преузете обавезе и све финансијске обавезе морају бити извршене искључиво на принципу готовинске основе са консолидованог рачуна трезора, осим ако је законом, односно актом Владе предвиђен другачији метод.

## Члан 19.

Сопствени приходи корисника средстава буџета који су у складу са Законом о изменама и допунама Закона о буџетском систему постали општи приход буџета, преносиће се у оствареном износу корисницима средстава буџета према наменама дефинисаним чланом 6. ове одлуке, а у складу са њиховим програмима и плановима.

Неутрошена средства корисника средстава буџета која су исказана као извор 13- Нераспоређени вишак прихода из ранијих година, која су у складу са Законом о изменама и допунама Закона о буџетском систему пренета на рачун извршења буџета, књижиће се као нераспоређени вишак прихода из ранијих година и преносиће се корисницима средстава буџета према наменама дефинисаним чланом 6. ове одлуке, а у складу са њиховим програмима и плановима.

## Члан 20.

Обавезе које преузимају директни, односно индиректни корисници буџетских средстава морају одговорати апропријацији која им за ту намену Одлуком одобрена и пренета.

Изузетно корисници из става 1. овог члана, у складу са чланом 54. Закона о буџетском систему могу преузети обавезе по уговору који се односи на капиталне издатке и захтева плаћање у више година, на основу предлога надлежног секретаријата, уз сагласност Градског веће града Панчева, а највише до износа исказаних у члану 5. ове одлуке.

Плаћања која произлазе из обавеза преузетих по уговорима који, због природе расхода, захтевају плаћање у више година, корисници из става 1. овог члана морају као обавезу укључити у финансијски план у години у којој обавеза доспева у износу обавезе за ту годину.

Обавезе преузете у складу са одобреним апропријацијама, а неизвршене у току године, преносе се и имају статус преузетих обавеза и у наредној буџетској години извршавају се на терет одобрених апропријација за ту буџетску годину.

## Члан 21.

Корисник буџетских средстава могу користити средства распоређена овом одлуком само за намене за које су им та средства одобрена и по њиховим захтевима пренета.

Корисник буџетских средстава, који одређени расход извршава из средстава буџета и из других прихода, обавезан је да измирење тог расхода прво врши из прихода из тих других извора.

## Члан 22.

Корисници буџета могу преузимати обавезе на терет буџета само до износа апропријације утврђене овом одлуком.

Корисници буџета подноси захтеве надлежним секретаријата Градске управе града Панчева за извршење буџета са одговарајућом документацијом.

Корисник буџетских средстава преузимају обавезе само на основу писаног уговора или другог правног акта, уколико законом није другачије прописано.

На захтев органа надлежног за извршавање буџета, буџетски корисници су дужни да ставе на увид документацију и доставе податке на основу којих се финансирају њихови расходи, као и да доставе тромесечне извештаје о приходима и расходима, укључујући и приходе које остваре обављањем услуга.

У случају да за извршење одређеног плаћања корисника средстава буџета није постојао правни основ, средства се враћају у буџет Града.

Уколико је корисник буџета својом делатношћу изазвао судски спор, извршење правоснажних судских одлука и судска поравнања извршавају се на терет њихових средстава.

## Члан 23.

Директни и индиректни корисници буџетских средстава који користе пословни простор и покретна ствари којим управљају други корисници јевних средстава, не плаћају закуп у 2013. години, осим сталних трошкова неопходних за обављање делатности.

Уколико плаћање сталних трошкова није могуће извршити на основу раздвојених рачуна, корисник који управља јавним средствима врши плаћање, а затим директни односно индиректни корисник из става 1. овог члана врши одговарајућу рефундацију насталих расхода.

Рефундација из става 2. овог члана сматра се начином извршавања расхода, у складу са Законом о буџетском систему.

## Члан 24.

Град Панчево се може дугорочно задуживати у складу са чланом 36. Закона о јавном дугу ("Службени гласник РС" број 61/05, 107/09 и 78/11), при чему се мора водити рачуна о максималном дозвољеном дефициту локалне власти који је регулисан чланом 27.ж Закона о буџетском систему.

Одлуку о дугорочном задуживању Града доноси Скупштина града Панчева по претходно прибављеном мишљењу Министарства финансија и привреде Републике Србије.

#### Члан 25.

Овом одлуком планирано је ново кредитно задуживање Града у укупном износу од 143.000.000 динара за који ће се спровести поступак јавне набавке у 2013. години, а за финансирање следећих капиталних инвестиција:

- Реконструкција и доградња Пелистерске улице у износу од 53.000.000 динара без ПДВ-а и
- Реконструкција и доградња улице Димитрија Туцовића у износу од 90.000.000 динара без ПДВ-а .

По уговору из 2011. године неповучена средстава кредита у износу од 8,441.192 динара, користиће се за финансирање наставка радова везано за Пројекат и почетак радова на покривању Зелене пијаце.

#### Члан 26.

Корисник буџетских средстава приликом додељивања уговора о набавци добара, пружању услуга или извођењу грађевинских радова, морају да поступе у складу са прописима који уређују јавне набавке, као и у складу са осталим важећим прописима.

Набавком мале вредности, у смислу прописа о јавним набавкама сматра се набавка чија је вредност дефинисана законом који се уређује буџет Републике Србије за 2013. годину.

#### Члан 27.

Ако се у току године примања буџета смање, односно остварују се у мањем обиму од планираног, издаци буџета ће се извршавати по приоритетима и то: обавезе утврђене законским прописима, на постојећем нивоу и минимални стални трошкови неопходни за несметано функционисање корисника буџетских средстава.

Ако корисници буџетских средстава не остваре додатне приходе, утврђене у члану 6. ове одлуке, апропријације утврђене из тих прихода неће се извршавати на терет средстава буџета.

#### Члан 28.

Корисник буџетских средстава не може, без претходне сагласности Градоначелника Града, засновати радни однос са новим лицима до краја 2013. године, уколико средства потребна за исплату плата тих лица нису обезбеђена у оквиру износа средстава која су, у складу са овом одлуком, предвиђена за плате том буџетском кориснику.

У смислу става 1. овог члана корисник буџетских средстава подноси Градоначелнику града захтев за давање претходне сагласности за заснивање радног односа са новим лицима који мора да буде детаљно образложен, а који садржи: потребан број нових лица, износ средстава за финансирање плата нових лица и коефицијенте за обрачун и исплату плата.

Захтев из става 2. овог члана корисник буџетских средстава подноси пре покретања поступка за заснивање радног односа.

Под новим лицима подразумевају се лица са којима буџетски корисник планира да заснује радни однос, услед чега долази до повећања укупног броја запослених код тог буџетског корисника.

Под новим лицима не подразумевају се запослени са којима је буџетски корисник засновао радни однос ради замене запослених на боловању или запослених који су отсутни из неких других разлога.

#### Члан 29.

Директни и индиректни корисници буџетских средстава, чија се делатност у целини или претежно финансира из буџета, умањиће обрачунату амортизацију средстава за рад у 2013. години сразмерно делу средстава обезбеђених из буџета и средстава остварених по основу донација.

#### Члан 30.

Привремено расположива средства на консолидованом рачун трезора могу се краткорочно пласирати или орачавати код банака или других финансијских организација у складу са Законом о буџетском систему и Законом о јавном дугу, при чему се мора водити рачуна о ефикасност и сигурност тог инвестирања.

Уговор из става 1. овог члана закључује лице које Градоначелник Града овласти за управљање готовинским средствима трезора.

#### Члан 31.

За финансирање дефицита текуће ликвидности, који може да настане услед неуравнотежености кретања у приходима и расходима буџета, Градско веће града Панчева доноси одлуку о задуживању у складу са одредбама члана 35. Закона о јавном дугу («Службени гласник Републике Србије», бр. 61/05, 107/09 и 78/11).

#### Члан 32.

Приходи комуналне потрошње планирани у износу 390.000.000 динара, преносе се за намене опредељене овом одлуком Јавном предузећу «Дирекција за изградњу и уређење Панчева» Панчево, као индиректном буџетском кориснику за намене планиране годишњим програмом овог предузећа.

Средства намењена за одржавање локалне путне мреже која су изузета из мреже државних путева I и II реда у износу од 7.910.000 динара, а која Министарство регионалног развоја и локалне самоуправе трансферише јединицама локалне самоуправе за редовно и повремено одржавање локалне путне мреже, на основу достављених ситуација (авансних, привремених,окончаних), уговора и уз извештај стручног надзора, преносе се Јавном предузећу «Дирекција за изградњу и уређење Панчева» Панчево.

Јавно предузеће «Дирекција за изградњу и уређење Панчева» Панчево је у обавези да исплати ситуације извођачу радова у року од пет радних дана од дана када су средства пренета на рачун буџета јединице локалне самоуправе, као и да путем Секретаријата за финансије Градске управе града Панчева, достави Министарству регионалног развоја и локалне самоуправе доказ о извршеном плаћању у року од два радна дана од дана исплате извођачу радова.

#### Члан 33.

Приходи од локалне комуналне таксе за коришћење простора за паркирање друмских моторних и прикључних возила на уређеним и обележеним местима планирани у износу од 60.000.000 динара преносе се за намене опредељене овом одлуком Јавном комуналном предузећу «Хигијена» Панчево у износу од 53.000.000 и Јавном предузећу «Дирекција за изградњу и уређење Панчева» Панчево у износу од 7.000.000 динара за намене планиране годишњим програмима ових предузећа.

#### Члан 34.

Средства остварена од давања у закуп пољопривредног земљишта користиће се за реализацију Годишњег програма заштите, уређења и коришћења пољопривредног земљишта у државној својини у граду Панчеву за 2013. годину који доноси Скупштина града Панчева, а на који Министарство пољопривреде, шумарства и водопривреде даје сагласност.

#### Члан 35.

Средства од продаје и закупа станова у јавној својини града Панчева уплаћују се на посебан рачун јавних прихода.

Примања остварена из претходног става, користиће се у складу са Одлуком о располагању становима града Панчева.

#### Члан 36.

Средства остварена од прихода за заштиту и унапређење животне средине у 2013. години користиће се за намене предвиђене овом одлуком и Годишњим програмом Фонда за заштиту животне средине.

#### Члан 37.

Средства опредељена за месне заједнице насељених места преносиће се на основу поднетих захтева месних заједница, за намене предвиђене њиховим плановима и програмима, на које сагласност даје Градско веће, а у складу са овом одлуком и оствареним приходима и примањима буџета.

Распоред коришћења средстава у оквиру Раздела 3. Градска управа, глава 3.16. Месне заједнице - Реализација инфраструктурних пројеката у насељеним местима предвиђеним Акционим планом за развој села за 2013. годину-конкурс, у износу од 56.000.000 динара са укљученим ПДВ-ом, извршиће Градско веће града Панчева на предлог члана Градског већа за подручје села и руралног развоја и Комисије образоване од стране надлежног ограна Града.

#### Члан 38.

Приходи који су погрешно уплаћени или су уплаћени у већем износу од прописаног, враћају се на терет погрешно или више уплаћених прихода, ако посебним прописом није другачије одређено.

Повраћај прихода из става 1. овог члана врши се на основу решења које доноси надлежни орган.

#### Члан 39.

Овлашћује се Градоначелник Града да може да врши усклађивање исказаних прихода и примања и расхода и издатака са прописаним економским класификацијама.

#### Члан 40.

Распоред коришћење средстава у 2013. години у оквиру Раздела 1, позиција 13 и 16., Раздела 2 позиције 33, 34, 35, 37, 38, 39, 40 и 41 и Раздела 3. Градска управа, позиција 55, 62, главе 3.2, 3.3, 3.4, 3.5, 3.6, 3.7, 3.8, 3.9, 3.10, 3.11, 3.12, 3.13, 3.14, 3.22., 3.23 вршиће се по посебном акту (закључак и решење) Градоначелника града Панчева, а на предлог надлежног секретаријата, осим средстава планираних на позицијама у оквиру наведених глава на којима су наведени називи корисника средстава.

#### Члан 41.

Директни и индиректни корисници буџетских средстава пренеће на рачун Извршења буџета Града до 31. децембра 2013. године, средства која нису утрошена за финансирање расхода у 2013. години, која су овим корисницима пренета у складу са Одлуком о буџету града Панчева за 2013. годину.

#### Члан 42.

У складу са Упутством за припрему одлуке о буџету локалне власти за 2013. годину и пројекцијама за 2014. и 2015. годину број 401- 00-713/2012- 03, које је донео министар надлежан за финансије, исказује се број запослених и то:

1. Органи и организације локалне власти 319 на неодређено време и 43 на одређено време;

2. Установе културе 178 на неодређено време и 8 на одређено време;
3. Месне заједнице 2. на неодређено време, Туристичка организација града Панчева 3 на неодређено време ;
4. Предшколске установе 369 на неодређено време и 30 на одређено време;
5. ЈП «Дирекција за изградњу и уређење Панчева» Панчево 95 на неодређено време и 9 на одређено време;
6. ЈП „Градска стамбена агенција“ Панчево 23 на неодређено време и 1 на одређено време;

У овој одлуци о буџету средства за плате се обезбеђују за број запослених из става 1. овог члана.

#### Члан 43.

Ову одлуку објавити у «Службеном листу града Панчева» и доставити Министарству финансија и привреде Републике Србије.

#### Члан 44.

Ова одлука ступа на снагу, наредног дана од дана објављивања у «Службеном листу града Панчева », а примењиваће се од 1. јануара 2013. године.

**РЕПУБЛИКА СРБИЈА**  
**АУТОНОМНА ПОКРАЈИНА ВОЈВОДИНА**  
**ГРАД ПАНЧЕВО**  
**СКУПШТИНА ГРАДА ПАНЧЕВА**  
**БРОЈ: П-04-06-45/2012**  
**Панчево, 28. децембар 2012. год.**

**ПРЕДСЕДНИК СКУПШТИНЕ**  
**Предраг Живковић**



На основу члана 47. Закона о буџетском систему («Службени гласник Републике Србије» бр. 54/09, 73/10, 101/10,101/11 и 93/12), члана 32. Закона о локалној самоуправи («Службени гласник РС». 129/07). Закона о финансирању локалне самоуправе («Службени гласник РС». 62/06, 47/11и 93/12 ) и члана 39. Статута града Панчева («Сл. лист града Панчева» бр. 8/08, 4/09 и 5/12), Скупштина града Панчева дана, 9. маја 2013. године, донела је

**ОДЛУКУ  
О ИЗМЕНАМА И ДОПУНАМА ОДЛУКЕ О БУЏЕТУ  
ГРАДА ПАНЧЕВА ЗА 2013. ГОДИНУ**

**Члан 1.**

У Одлуци о буџету града Панчева за 2013. годину («Сл. лист града Панчева» бр. 38/12) члан 1. мења се и гласи:

„Приходи и примања, расходи и издаци буџета града Панчева за 2013. годину утврђени су у следећим износима:

»		
<b>А. РАЧУН ПРИХОДА И ПРИМАЊА, РАСХОДИ И ИЗДАЦИ БУЏЕТА</b>	<b>Економска класификација</b>	<b>Средства из буџета</b>
<b>1</b>	<b>2</b>	<b>3</b>
<b>I УКУПНИ ПРИХОДИ И ПРИМАЊА</b>	<b>(7+8)</b>	<b>4,988,685,540</b>
<b>ТЕКУЋИ ПРИХОДИ</b>	<b>7</b>	<b>4,946,485,540</b>
<b>1.Порески приходи</b>	<b>71</b>	<b>3,512,116,913</b>
1.1. Порез на доходак, добит и капиталне добитке	711	2,518,600,000
1.2. Порез на имовину	713	415,116,913
1.3. Порез на добра и услуге	714	545,400,000
1.4. Остали порески приходи	716	33,000,000
<b>2.Непорески приходи, од чега:</b>	<b>74</b>	<b>901,430,055</b>
- наплаћене камате	7411	72,000,000
- закуп непроизводне имовине	7415	567,940,000

- продаја добара и услуга	742	190,461,857
- новчане казне	743	14,000,000
- добровољни трансфери од правних лица	744	
- мешовити и неодређени приходи	745	57,028,198
<b>3. Меморандумске ставке</b>	<b>771</b>	<b>713,000</b>
<b>4. Донације</b>	<b>732</b>	<b>189,766,395</b>
<b>5. Трансфери</b>	<b>733</b>	<b>342,459,177</b>
Примања од продаје нефинансијске имовине	8	42,200,000
<b>II УКУПНИ РАСХОДИ И ИЗДАЦИ</b>	<b>(4+5)</b>	<b>5,413,063,529</b>
<b>ТЕКУЋИ РАСХОДИ</b>	<b>4</b>	<b>4,145,348,869</b>
1. Расходи за запослене	41	1,006,142,259
2. Коришћење роба и услуга	42	1,421,397,846
3. Отплата камата и трошкова кредита	44	53,731,313
4. Субвенције	45	701,803,823
5. Остале текуће дотације	46	
6. Накнаде из буџета	47	238,775,163
7. Остали расходи	48+49	309,961,130
ТЕКУЋИ ТРАНСФЕРИ	4631+4641+465	359,649,366
КАПИТАЛНИ ТРАНСФЕРИ	4632+4642	53,887,969
<b>III ИЗДАЦИ ЗА НЕФИНСИЈСКУ ИМОВИНУ</b>	<b>5</b>	<b>1,267,714,660</b>
<b>IV БУЏЕТСКИ СУФИЦИТ (БУЏЕТСКИ ДЕФИЦИТ) (I-II)</b>		<b>-424,377,989</b>
<b>V</b>		
1. Издаци за набавку финансијске имовине у циљу спровођења јавних политика	62	9,000
2. Примања од продаје фин. имовине (92 осим 9211, 92221, 9219, 9227, 9228)	92	
V=92-62		-9,000
<b>VI УКУПНИ ФИСКАЛНИ ДЕФИЦИТ =IV+V</b>		<b>-424,386,989</b>
<b>Б. РАЧУН ФИНАНСИРАЊА</b>		
I Примања од задуживања	91	151,441,192
II Примања од продаје финансијске имовине	92	1,116,000
III Неутрошена средства из претходне године	3	535,295,416
IV Отплата главнице кредита	61	263,465,619
<b>V НЕТО ФИНАНСИРАЊЕ (I+II+III-IV)</b>		<b>424,386,989</b>

Члан 2.

Члан 2. мења се и гласи:

„Буџет града за 2013. годину састоји се од:

1. прихода и примања у износу од 4,988,685,540 динара;
2. расхода и издатака у износу од 5.413.072.529 динара;
3. укупног фискалног дефицита у износу од 424,386,989 динара.

Укупан фискални дефицит у износу од 424,386,989 динара и издаци за повраћај кредита (отплата главнице) у износу од 263.465.619 динара финансираће се из примања од задуживања у износу од 151,441,192 динара, неутрошених средстава из 2012. године у износу од 535,295,416 динара. и примања од продаје финансијске имовине у износу од 1,116,000 динара.“

Члан 3.

Члан 3. мења се и гласи:

“Приходи и примања, исказани према економској класификацији, утврђују се у следећим износима:

Кон то	Опис	Средства из буџета	Сопствени приходи индиректни их корисника	Укупна средства
1	2	3	4	5
7111	Порез на зараде	2,518,600,000		2,518,600,000
7131	Периодични порези на непокретности	296,000,000		296,000,000
7133	Порези на заоставштину, наслеђе и поклон	16,623,119		16,623,119
7134	Порези на финансијске и капит. трансакције	102,375,000		102,375,000
7136	Други периодични порези на имовину	118,794		118,794
7144	Порез на појединачне услуге	150,000		150,000
7145	Порези, таксе и накнаде на употребу добара и на дозволу да се добра употребљавају или делатности обављају	545,250,000		545,250,000
7161	Други порези које искључиво плаћају предузећа, односно предузетници	33,000,000		33,000,000
7321	Тек. донације од међународних организација	4,480,417		4,480,417
7322	Кап. донације од међународних организација	185,285,978		185,285,978
7331	Трансфери од других нивоа власти	324,828,984	2,400,000	327,228,984
7332	Капитални трансфери од других нивоа власти	17,630,193	529,831,746	547,461,939
7411	Камате	72,000,000		72,000,000
7415	Закуп непроизводне имовине	567,940,000	137,000	568,077,000
7421	Приходи од продаје добара и услуга или закупа од стране тржишних организација	104,207,403	123,456,619	227,664,022
7422	Таксе и накнаде у корист нивоа градова	58,322,454		58,322,454
7423	Споредне продаје добара и услуга које врше	27,932,000	1,420,278	29,352,278

	државне нетржишне јединице			
7433	Новчане казне за прекршаје	14,000,000		14,000,000
7441	Добровољни трансфери од физичких и правних лица		2,690,000	2,690,000
7451	Мешовити и неодређени приходи	57,028,198	16,480,379	73.508.577
8111	Примања од продаје непокретности	8,570,000	21,000	8.591.000
8131	Примања од продаје осталих основних средстава	3.500,000		3.500,000
8231	Примања од продаје робе за даљу продају	130,000	5,182,000	5,312,000
8411	Примања од продаје земљишта	30,000,000		30,000,000
9114	Примања од задуживања од пословних банака	151,441,192		151,441,192
9216	Примања од отплате кредита датих физичким лицима и домаћинствима у земљи	1,116,000		1,116,000
7711	Меморандумске ставке за рафундацију расхода	713,000	50,000	763,000
3213	Нераспоређени вишак прихода и примања, или дефицит из ранијих година	535,295,416		535,295,416
	<b>УКУПНО</b>	<b>5.676.538.148</b>	<b>681,669,022</b>	<b>6,358,207,170</b>

#### Члан 4.

Члан 4. мења се и гласи:

„Расходи и издаци, по појединачној намени, утврђују се у следећим износима:

	Опис	Средства из буџета	Средства из сопствених извора	Укупна средства
1	2	3	4	5
41	<b>Расходи за запослене</b>	<b>1,006,142,259</b>	<b>69,120,162</b>	<b>1,075,262,421</b>
411	Плате, додаци и накнаде запослених	781,496,888	46,923,834	828,420,722
412	Социјални доприноси на терет послодавца	139,877,463	8,334,029	148,211,492
413	Накнаде у натури	6,480,993		6,480,993
414	Социјална давања запосленима	18,130,226	11,490,696	29,620,922
415	Накнаде трошкова за запослене	18,016,079	2,080,000	20,096,079
416	Награде запосленима и остали посебни расходи	15,057,374	291,603	15,348,977
417	Посланички додатак и накнаде волонтерима	27,083,236		27,083,236
42	<b>Коришћење роба и услуга</b>	<b>1,421,397,846</b>	<b>72,544,599</b>	<b>1,493,942,445</b>
421	Стални трошкови	298,396,472	13,874,027	312,270,499
422	Трошкови путовања	6,734,704	3,977,043	10,711,747
423	Услуге по уговору	194,761,767	11,381,237	206,143,004
424	Специјализоване услуге	507,713,082	13,390,215	521,103,297

425	Текуће поправке и одржавање	297,257,916	3,156,949	300,414,865
426	Материјал	116,533,905	26,765,128	143,299,033
44	<b>Отплата камата и пратећи трошкови задуживања</b>	<b>53,731,313</b>	<b>0</b>	<b>53,731,313</b>
441	Отплата домаћих камата	51,731,313		51,731,313
444	Пратећи трошкови задуживања	2,000,000		2,000,000
45	<b>Субвенције</b>	<b>701,803,823</b>	<b>0</b>	<b>701,803,823</b>
451	Субвенције јавним нефинансијским предузећима и организацијама	701,803,823		701,803,823
452	Субвенције приватним финансијским институцијама	0		0
46	<b>Донације, дотације и трансфери</b>	<b>413,537,335</b>	<b>1,900,000</b>	<b>415,437,335</b>
463	Трансфери осталим нивоима власти	407,360,375		407,360,375
465	Остале текуће дотације и трасфери	6,176,960	1,900,000	8,076,960
47	<b>Социјално осигурање и социјална заштита</b>	<b>238,775,163</b>	<b>1,768,341</b>	<b>240,543,504</b>
472	Накнаде за социјалну заштиту из буџета	238,775,163	1,768,341	240,543,504
48	<b>Остали расходи</b>	<b>296,309,198</b>	<b>77,421</b>	<b>296,386,619</b>
481	Дотације невладиним организацијама	137,146,002		137,146,002
482	Порези, обавезне таксе, казне и пенали	131,763,196	77,421	131,840,617
483	Новчане казне и пенали по решењу судова	27,400,000		27,400,000
49	<b>Административни трансфери из буџета, од директних буџетских корисника индиректним буџетским корисницима или између буџетских корисника на истом нивоу и средства резерве</b>	<b>13,651,932</b>	<b>0</b>	<b>13,651,932</b>
499	Средерва резерве	13,651,932		13,651,932
51	<b>Основна средства</b>	<b>1,259,772,521</b>	<b>536,258,499</b>	<b>1,796,031,020</b>
511	Зграде и грађевински објекти	1,185,140,352	532,674,399	1,717,814,751
512	Машине и опрема	66,946,680	3,479,400	70,426,080
513	Остале некретнине и опрема	1,566,791		1,566,791
515	Нематеријална имовина	6,118,698	104,700	6,223,398
523	<b>Залихе робе за даљу продају</b>	<b>300,000</b>		<b>300,000</b>
541	<b>Земљиште</b>	<b>7,642,139</b>		<b>7,642,139</b>
61	<b>Отплата главнице</b>	<b>263,474,619</b>	<b>0</b>	<b>263,474,619</b>
611	Отплата главнице домаћим кредиторима	263,165,619		263,165,619
613	Отплата главнице по гаранцијама	300,000		300,000
621	Набавка домаће финансијске имовине	9,000		9,000
	<b>УКУПНО</b>	<b>5,676,538,148</b>	<b>681,669,022</b>	<b>6,358,207,170</b>

”

## II ПОСЕБАН ДЕО

### Члан 5.

Члан 6. мења се и гласи:

«Средства буџета у износу од **5,676,538,148** динара и средства из изворних активности директних и индиректних корисника буџета у износу од **681.669.022** динара, распоређују се по корисницима и врстама расхода и издатака и то:

Раздео	Глава	Функција	Позиција	Економска класификација	ОПИС ПОЗИЦИЈЕ	СРЕДСТВА	ИЗДАЦИ ИЗ	УКУПНА
						БУЖЕТА	СОПСТВЕНИХ И ОСТАЛИХ	СРЕДСТВА
1	2	3	4	5	6	7	8	9
<b>1</b>					<b>СКУПШТИНА ГРАДА</b>			
		<b>110</b>			<b>Извршни и законодавни органи</b>			
			1	411	Плате и додаци запослених	7,452,807		7,452,807
			2	412	Социјални доприноси на терет послодавца	1,334,052		1,334,052
			3	414	Социјална давања запосленима	100,000		100,000
			4	415	Накнада трошкова за превоз на посао и са посла	131,313		131,313
			5	416	Комисије, награде, бонуси и остали расходи	1,200,000		1,200,000
			6	416	Комисија за издавање у закуп пољопривредног земљишта	2,325,000		2,325,000
			7	417	Посланички додатак и накнаде волонтерима	24,211,044		24,211,044
			8	421	Стални трошкови	237,173		237,173
			9	422	Трошкови путовања	303,344		303,344
			10	423	Услуге по уговору	230,062		230,062
			11	423	Средства за спровођење одлука о сарадњи града Панчева	207,000		207,000
			12	423	Услуге по уговору-Комисије	9,639,832		9,639,832
			13	423	Услуге по Уговору о оснивању Друштва са ограниченом одговорношћу "Агенција за економски развој града Панчева" Панчево	2,870,000		2,870,000
			14	423	Услуге по уговору-Накнаде члановима комисија-Комисија за издавање у закуп пољоп. Земљишта	4,185,000		4,185,000
			15	421	Рефундација трошкова по Споразуму са "ХИП-Петрохемија" а.д. Панчево -у реструктурирању (за доо "Агенција за економски развој града Панчева" Панчево)	1,200,000		1,200,000
			16	472	Награда за Дан града	400,000		400,000
			17	481	Финансирање редовног рада политичких субјеката	5,253,175		5,253,175
			17.3	481	Финансирање редовног рада политичких субјеката - обавезе из 2012. године	231,182		231,182
			18	482	Обавезе за порез на додату вредност	481,873		481,873
			18.3	482	Порези, обавезне таксе и казне	143,861		143,861
			19	483	Новчане казне и пенали по решењу судова	200,000		200,000
			19.3	621	Оснивачки улог за јанна предузећа у складу са новим Законом о јавним предузећима	9,000		9,000
					<b>Извори финансирања за функцију 110</b>			
				01	Приходи из буџета	62,345,718		62,345,718
					<b>Укупно за функцију 110:</b>	<b>62,345,718</b>		<b>62,345,718</b>
					<b>УКУПНО РАЗДЕО 1</b>	<b>62,345,718</b>		<b>62,345,718</b>
<b>2</b>					<b>ГРАДОНАЧЕЛНИК И ГРАДСКО ВЕЋЕ</b>			
		<b>110</b>			<b>Извршни и законодавни органи</b>			
			20	411	Плате и додаци запослених	26,530,445		26,530,445
			21	412	Социјални доприноси на терет послодавца	4,748,950		4,748,950
			22	413	Превоз на посао и са посла (маркице)	100,000		100,000
			23	414	Социјална давања запосленима	674,374		674,374
			24	415	Накнада трошкова за превоз на посао и са посла	450,584		450,584
			25	416	Комисије, награде, бонуси и остали посебни расходи	450,000		450,000
			26	417	Накнаде волонтерима	2,872,192		2,872,192
			27	421	Стални трошкови	1,798,551		1,798,551
			28	422	Трошкови путовања	1,200,381		1,200,381
			29	423	Услуге по уговору	2,579,879		2,579,879
			30	423	Услуге по уговору-Дан Града	400,000		400,000
			31	423	Услуге по уговору-Комисије	2,500,000		2,500,000
			32	423	Специјализоване услуге-промотивне активности Града	2,800,000		2,800,000
			33	424	Прослава Дана града Панчева	1,162,156		1,162,156
			34	424	Средства за финансирање обавеза по Закону о ванредним ситуацијама у складу са чланом 15.став 3	2,000,000		2,000,000
			35	426	Средства за финансирање обавеза по Закону о ванредним ситуацијама у складу са чланом 15.став 3	1,600,000		1,600,000
			36	426	Материјал	522,238		522,238

Раздео	Глава	Функција	Позиција	Економска класификација	ОПИС ПОЗИЦИЈЕ	СРЕДСТВА	ИЗДАЦИ ИЗ	УКУПНА
						БУЏЕТА	СОПСТВЕНИХ И ОСТАЛИХ ПРИХОДА	СРЕДСТВА
1	2	3	4	5	6	7	8	9
			38.3	472	Споразум-Пројекат НИС шанса- распоред салда из 2012.	5,000,000		5,000,000
			39	472	Средства наплаћена по решењима надлежног јавног тужилаштва Републике Србије за хуманитарне намене	9,000,000		9,000,000
			39.3	472	Средства наплаћена по решењима надлежног јавног тужилаштва Републике Србије за хуманитарне намене -распоред салда из 2012. године	1,739,891		1,739,891
			40	499	Стална резерва	2,900,000		2,900,000
			41	499	Текућа резерва	10,751,932		10,751,932
					<b>Извори финансирања за функцију 110</b>			
				01	Приходи из буџета	102,911,682		102,911,682
				13	Нераспоређени вишак прихода из ранијих година	6,739,891		6,739,891
					<b>Укупно за функцију 110:</b>	<b>109,651,573</b>		<b>109,651,573</b>
					<b>УКУПНО РАЗДЕО 2</b>	<b>109,651,573</b>		<b>109,651,573</b>
3					<b>ГРАДСКА УПРАВА</b>			
		130			<b>Опште услуге</b>			
			42	411	Плате и додаци запослених	286,584,707		286,584,707
			43	412	Социјални доприноси на терет послодавца	51,298,670		51,298,670
			44	413	Накнаде у натури	4,880,000		4,880,000
			45	414	Социјална давања запосленима	6,906,452		6,906,452
			46	414	Редовне отпремнине	3,000,000		3,000,000
			47	415	Накнада трошкова за превоз на посао и са посла	6,596,000		6,596,000
			48	416	Накнада члановима комисија и остали посебни расходи	900,000		900,000
			49	421	Стални трошкови	45,000,000		45,000,000
			50	421	Накнада по решењу Јавног водопривредног предузећа "Воде Војводине" Нови Сад	9,616,210		9,616,210
			51	422	Трошкови путовања	1,500,000		1,500,000
			52	423	Услуге по уговору	29,095,285		29,095,285
			53	423	Пројекат "Увођење система за управљање и праћење пројеката"-људски ресурси (обуке) и промотивне активности-средства АП Војводине-распоред салда из 2012. године	47,625		47,625
			53.31	512	Рачунарска опрема-распоред салда из 2012. године	35,000		35,000
			53.32	515	Компјутерски софтвер- распоред салда из 2012. године	55,454		55,454
			54	423	Услуге по уговору-одржавање хигијене зграде (спремачнице)	15,673,000		15,673,000
			55	423	Средства за покриће трошкова наплате таксе-Рафинерија, Петрохемија и Азотара	2,500,000		2,500,000
			56	423	Сузбијање комараца и надзор	10,000,000		10,000,000
			57	424	Специјализоване услуге (средства за послове из надлежности Секретаријата за урбанизам, грађевинске и стамбено-комуналне послове)	2,500,000		2,500,000
			58	424	Специјализоване услуге (средства за послове из надлежности Секретаријата за инспекцијске послове)	1,000,000		1,000,000
			59	424	Геодетске услуге	600,000		600,000
			60	424	Здравствене услуге	3,000,000		3,000,000
			61	424	Трошкови конверзије права коришћења грађевинског земљишта града Панчева у складу са Законом о планирању и изградњи	1,500,000		1,500,000
			62	424	Средства за изградњу, уређење и одржавање отворених кишних канала на територији насељених места	5,000,000		5,000,000
			63	425	Текуће поправке и одржавање зграде	5,200,000		5,200,000
			63.3	425	Текуће поправке и одржавање канализације-распоред салда из 2012.	327,654		327,654
			64	425	Текуће поправке и одржавање опреме	8,200,000		8,200,000
			65	426	Материјал	16,000,000		16,000,000
			66	465	Остале текуће дотације по Закону- Учешће у финансирању зарада особа са инвалидитетом	2,426,960		2,426,960
			67	482	Порези, обавезне таксе и казне	847,327		847,327
			68	483	Новчане казне и пенали по решењу судова	500,000		500,000
			69	512	Основна средства -машине и опрема	4,500,000		4,500,000
			69.3	512	Уређаји за праћење кретања аутомобила-распред салда из 2012. године	200,000		200,000
					Инфо табле о туристичким потенцијалима, културном и индустријском наслеђу града Панчева-средства АП Војводине-распоред салда из 2012.			





Раздео	Глава	Функција	Позиција	Економска класификација	ОПИС ПОЗИЦИЈЕ	СРЕДСТВА	ИЗДАЦИ ИЗ	УКУПНА
						БУЏЕТА	СОПСТВЕНИХ И ОСТАЛИХ ПРИХОДА	СРЕДСТВА
1	2	3	4	5	6	7	8	9
			93	611	Отплата главнице домаћим кредиторима	120,131,964		120,131,964
			93.3	611	Отплата главнице домаћим кредиторима-распоред салда из 2012.	1,412,729		1,412,729
					<b>Извори финансирања за функцију 170</b>			
				01	Приходи из буџета	173,663,277		173,663,277
				13	Нераспоређени вишак прихода из ранијих година	1,412,729		1,412,729
					<b>Укупно за функцију 170:</b>	<b>175,076,006</b>		<b>175,076,006</b>
	<b>3.2</b>				<b>ОСНОВНО ОБРАЗОВАЊЕ</b>			
		<b>912</b>			<b>Основно образовање</b>			
					<b>Текуће донације и трансфери осталим нивоима власти</b>			
			94	4631	Текуће донације и трансфери осталим нивоима власти-материјални трошкови	89,512,110		89,512,110
			94.1	4631	Текуће донације и трансфери осталим нивоима власти-материјални трошкови из текуће буџетске резерве	150,000		150,000
			94.31	4631	Текуће донације и трансфери осталим нивоима власти-материјални трошкови физкултурних сала и хала	3,000,000		3,000,000
			94.32	4632	Капитални трансфери осталим нивоима власти-набавка опреме и др.	9,426,620		9,426,620
					<b>Трошкови грејања основних школа:</b>			
			95	4631	ОШ "Васа Живковић" Панчево-трошкови грејања	1,228,565		1,228,565
			96	4631	ОШ "Јован Јовановић Змај" Панчево-трошкови грејања	3,790,800		3,790,800
			97	4631	ОШ "С.Јовановић" Панчево-трошкови грејања	3,903,589		3,903,589
			98	4631	ОШ "Ђура Јакшић" Панчево-трошкови грејања	914,018		914,018
			99	4631	ОШ "И. Секулић" Панчево-трошкови грејања	4,244,400		4,244,400
			100	4631	ОШ "Б. Радичевић" Панчево-трошкови грејања	1,558,878		1,558,878
			101	4631	ОШ "Свети Сава" Панчево-трошкови грејања	3,177,875		3,177,875
			102	4631	ОШ "М. Антић Мика" Панчево-трошкови грејања	6,759,600		6,759,600
			103	4631	ОШ "Б.П. Браца" Панчево-трошкови грејања	2,230,291		2,230,291
			104	4631	ОШ "Братство јединство" Панчево-трошкови грејања	2,217,709		2,217,709
			105	4631	ОШ "Вук С. Караџић" Старчево-трошкови грејања	2,311,709		2,311,709
			106	4631	ОШ "Д. Обрадовић" Омољница-трошкови грејања	3,151,041		3,151,041
			107	4631	ОШ "Моша Пијаде" Иваново-трошкови грејања	981,500		981,500
			108	4631	ОШ "Олга Петров" Б.Брестовац-трошкови грејања	705,244		705,244
			109	4631	ОШ "Гоце Делчев" Јабука-трошкови грејања	1,646,927		1,646,927
			110	4631	ОШ "4.октобар" Глогоњ-трошкови грејања	793,910		793,910
			111	4631	ОШ "Ж. Зрењанин" Качарево-трошкови грејања	2,416,997		2,416,997
			112	4631	ОШ "Ж. Зрењанин" Б.Н. Село-трошкови грејања	1,276,034		1,276,034
			113	4631	ОШ "А. Максимовић" Долово-трошкови грејања	1,043,960		1,043,960
			114	4631	ШОСО "М.Мандић" Панчево-трошкови грејања	529,620		529,620
			115	4631	ОБШ "Д.Парлић" Панчево-трошкови грејања	797,429		797,429
			116	4631	Трошкови легализације	1,500,000		1,500,000
			117	4631	Текуће донације и трансфери осталим нивоима власти-солидарне помоћи	1,100,000		1,100,000
			118	4631	Текуће донације и трансфери осталим нивоима власти-јубиларне награде	6,000,000		6,000,000
			119	4631	Текуће донације и трансфери осталим нивоима власти-безбедност ученика	5,583,060		5,583,060
			120	4631	Програм јавно-здравствене контроле основних школа	1,064,470		1,064,470
			120.3	4631	Програм јавно-здравствене контроле основних школа -распоред салда из 2012. године	95,170		95,170
			121	4631	Текуће донације и трансфери осталим нивоима власти-Накнада за коришћење грађевинског земљишта	3,000,000		3,000,000
			122	4631	ОШ "Ј.Ј.Змај"-трошкови грејања и остали материјални трошкови за физкултурну салу	600,000		600,000
			123	4631	ОШ "Жарко Зрењанин" БНС-трошкови грејања и остали материјални трошкови за физкултурну салу	687,473		687,473
			123.3	4631	ОШ "Гоце Делчев" Јабука-трошкови грејања физкултурне сале-распоред салда из 2012. године	500,000		500,000
			124	4631	Трошкови превоза ученика ОШ (В.Живковић, Ј.Ј.Змај, Ђ.Јакшић, С.Јовановић, Ж.Зрењанин-Качарево, С.Сава, И. Секулић и М.М.Антић)	2,000,000		2,000,000
			125	4631	Пружање додатне подршке деци и ученицима по мишљењу Интерресорне комисије	800,000		800,000
			126	4631	Програм двојезичне наставе	600,000		600,000

Раздео	Глава	Функција	Позиција	Економска класификација	ОПИС ПОЗИЦИЈЕ	СРЕДСТВА	ИЗДАЦИ ИЗ	УКУПНА
						БУЏЕТА	СОПСТВЕНИХ И ОСТАЛИХ ПРИХОДА	СРЕДСТВА
1	2	3	4	5	6	7	8	9
			128	4632	ОШ "Вук С. Караџић" Старчево-реконструкција разводног ормана за струју при котларници	288,156		288,156
			129	4632	ОШ "Д. Обрадовић" Омољница-реконструкција котларнице	4,000,000		4,000,000
			130	4632	ОШ "Моша Пијаде" Иваново-замена олука	600,000		600,000
			131	4632	ОШ "4.октобар" Глогоњ-санација ученичких тоалета у новој школи	877,040		877,040
			131.1	4632	Набавка разне опреме-средства из текуће буџетске резерве	150,000		150,000
			131.31	4632	ОШ "Исидора Секулић"-сређивање дворишта-распоред салда из 2012. године	1,000,000		1,000,000
			131.32	4632	ОШ "Гоце Делчев" Јабука-реконструкција крова на школи-распоред салда из 2012. године	1,808,180		1,808,180
					<b>Извори финансирања за функцију 912</b>			
				01	Приходи из буџета	177,119,025		177,119,025
				13	Нераспоређени вишак прихода из ранијих година	3,403,350		3,403,350
					<b>Укупно за функцију 912:</b>	<b>180,522,375</b>		<b>180,522,375</b>
	3.3				<b>СРЕДЊЕ ОБРАЗОВАЊЕ</b>			
		920			<b>Средње образовање</b>			
					<b>Текуће донације и трансфери осталим нивоима власти</b>			
			132	4631	Текуће донације и трансфери осталим нивоима власти-материјални трошкови	49,775,493		49,775,493
			132.31	4631	Текуће донације и трансфери осталим нивоима власти-материјални трошкови фискултурних сала и хала	1,500,000		1,500,000
			132.32	4632	Капиталне трансфери осталим нивоима власти-набавка опреме и др.	2,975,480		2,975,480
					<b>Трошкови грејања средњих школа:</b>			
			133	4631	Гимназија "У. Предић" Панчево-трошкови грејања	3,903,603		3,903,603
			134	4631	Медицинска школа "С. Јовановић" Панчево-трошкови грејања	1,248,000		1,248,000
			135	4631	Економско-трговиска школа "П.Маргановић" Панчево-трошкови грејања	3,780,000		3,780,000
			136	4631	Електротехничка школа "Н.Тесла" Панчево-трошкови грејања	2,145,460		2,145,460
			137	4631	Техничка школа "23.мај" Панчево-трошкови грејања	3,876,262		3,876,262
			138	4631	Машинска школа "Панчево" Панчево-трошкови грејања	5,882,827		5,882,827
			139	4631	Пољопривредна школа "Ј. Панчић" Панчево-трошкови грејања	4,012,750		4,012,750
			140	4631	Музичка школа "Ј. Бандур" Панчево-трошкови грејања	1,686,000		1,686,000
			141	4631	Трошкови легализације	100,000		100,000
			142	4631	Текуће донације и трансфери осталим нивоима власти-солидарне помоћи	600,000		600,000
			143	4631	Текуће донације и трансфери осталим нивоима власти-јубиларне награде	3,500,000		3,500,000
			144	4631	Текуће донације и трансфери осталим нивоима власти-безбедност ученика	2,126,880		2,126,880
			145	4631	Програм јавно-здравствене контроле средњих школа	1,602,771		1,602,771
			146	4631	Медицинска школа-трошкови грејања и остали трошкови сале	950,000		950,000
			147	4631	Пољопривредна школа-трош.грејања и остали трошкови сале	550,000		550,000
			148	4631	Текуће донације и трансфери осталим нивоима власти-накнада за коришћење градског грађевинског земљишта	1,550,850		1,550,850
			149	4631	Пружање додатне подршке деци и ученицима по мишљењу Интерресорне комисије	200,000		200,000
					<b>Капиталне донације и трансфери осталим нивоима власти и то:</b>			
			150	4632	Пољопривредна школа "Јосиф Панчоћ" Панчево-санација електроинсталација	300,000		300,000
			151	4632	Гимназија "У. Предић" Панчево-радови на спајању две у једну учионицу	500,000		500,000
			152	4632	Електротехничка школа "Никола Тесла"-санација влаге у подрумским просторијама-друга фаза	2,085,888		2,085,888
			153	4632	Музичка школа "Ј. Бандур" Панчево-замена кровних прозора у библиотеци	450,000		450,000
					Економско-трговиска школа "П.Маргановић" Панчево-санација			

Раздео	Глава	Функција	Позиција	Економска класификација	ОПИС ПОЗИЦИЈЕ	СРЕДСТВА	ИЗДАЦИ ИЗ	УКУПНА
						БУЏЕТА	СОПСТВЕНИХ И ОСТАЛИХ ПРИХОДА	СРЕДСТВА
1	2	3	4	5	6	7	8	9
					<b>Извори финансирања за функцију 920</b>			
				01	Приходи из буџета	95,302,264		95,302,264
				13	Нераспоређени вишак прихода из ранијих година	478,000		478,000
					<b>Укупно за функцију 920:</b>	<b>95,780,264</b>		<b>95,780,264</b>
					<b>РАСХОДИ ЗА РЕГРЕСИРАН ПРЕВОЗ УЧЕНИКА И СТУДЕНАТА ИЗ БУЏЕТА АП ВОЈВОДИНЕ</b>			
	3.4				<b>Помоћне услуге у образовању</b>			
		960			<b>Регрес за превоз ученика из АП Војводине</b>			
			154	472	Регрес за превоз ученика из АП Војводине	5,092,479		5,092,479
			155	472	Регрес за превоз студената из АП Војводине	6,000,000		6,000,000
					<b>Извори финансирања за функцију 960</b>			
				07	Трансфери од других нивоа власти	11,092,479		11,092,479
					<b>Укупно за функцију 960:</b>	<b>11,092,479</b>		<b>11,092,479</b>
	3.5				<b>РЕГИОНАЛНИ ЦЕНТАР ЗА ТАЛЕНТЕ</b>			
		912			<b>Основно образовање</b>			
					<b>Текуће донације и трансфери осталим нивоима власти</b>			
			156	4631	Плате, додаци и накнаде запослених лица	1,622,665		1,622,665
			157	4631	Социјални доприноси на терет послодавца	290,404		290,404
		157.3	4631	Награде за запослене-распоред салда из 2012. године	13,500		13,500	
		158	4631	Материјални и програмски трошкови	3,733,996		3,733,996	
		159	4631	Филмска колонија "Делиблатска пешчара"	150,000		150,000	
		160	4631	Награде и признања	1,100,000		1,100,000	
					<b>Извори финансирања за функцију 912</b>			
				01	Приходи из буџета	6,897,065		6,897,065
				13	Нераспоређени вишак прихода из ранијих година	13,500		13,500
					<b>Укупно за функцију 912:</b>	<b>6,910,565</b>		<b>6,910,565</b>
	3.6				<b>ЗДРАВСТВО</b>			
		760			<b>Здравство неklasификовано на другом месту</b>			
			161	4631	Дом здравља Панчево-утврђивање времена и узрока смрти ван здравствене установе	1,000,000		1,000,000
			161.31	4631	Дом здравља Панчево-утврђивање времена и узрока смрти ван здравствене установе-распоред салда из 2012. године	250,000		250,000
			162	4631	Накнада из буџета за здравство	563,904		563,904
			163	4632	Разна опрема за Дом здравља Панчево	3,000,000		3,000,000
			164	4632	Опрема за запослене у Дому здравља	2,100,000		2,100,000
			165	4632	Набавка апарата за колпоскопију	750,000		750,000
			166	4632	Набавка дигиталног рендген апарата	12,000,000		12,000,000
			167	4632	Набавка возила за службу кућног лечења	800,000		800,000
			167.3	4632	Набавка возила за патронажну службу	800,000		800,000
			168	4631	Пројекат гинеколошка и педијатриска заштита у насељеним местима	3,300,000		3,300,000
			169	4632	Опрема за рано откривање рака коже за Дом здравља-дермоскоп	1,000,000		1,000,000
			170	4632	Опрема за здравствене установе	2,000,000		2,000,000
			171	4632	Санација стаза код здравствених усана	2,000,000		2,000,000
			172	4631	Одржавање система електронског картона у Дому здравља Панчево (одржавања софтвера и интернет) и израда сајта	2,500,000		2,500,000
			173	4631	Програм раног откривања рака дебелог црева у Дому здравља	2,000,000		2,000,000
			173.31	4631	Дом здравља-кречење и друге неопходне поправке у амбуланти "Центар"-распоред салда из 2012. године	49,800		49,800
			173.32	4631	Дом здравља-кречење и друге неопходне поправке у амбуланти "Центар"	300,200		300,200
					<b>Примарна здравствена заштита (инвестиционо одржавање)</b>			
			174	4632	Изградња рампи за инвалиде у објектима примарне здравствене заштите	1,000,000		1,000,000
			175	4632	Банатско Ново село-санација амбуланте	300,000		300,000
					<b>Извори финансирања за функцију 760</b>			
				01	Приходи из буџета	35,414,104		35,414,104
				13	Нераспоређени вишак прихода из ранијих година	299,800		299,800
					<b>Укупно за функцију 760:</b>	<b>35,713,904</b>		<b>35,713,904</b>

Раздео	Глава	Функција	Позиција	Економска класификација	ОПИС ПОЗИЦИЈЕ	СРЕДСТВА	ИЗДАЦИ ИЗ	УКУПНА
						БУЖЕТА	СОПСТВЕНИХ И ОСТАЛИХ ПРИХОДА	СРЕДСТВА
1	2	3	4	5	6	7	8	9
		820			Услуге културе			
			176	411	Плате и додаци запослених	114,561,985	2,841,221	117,403,706
			177	412	Социјални доприноси на терет послодавца	20,502,908	509,453	21,012,361
			178	413	Накнаде за превоз запослених-маркица	299,493		299,493
			179	414	Социјална давања запосленима	1,000,000	400,500	1,400,500
			180	415	Накнаде за превоз запослених	3,070,082	310,000	3,380,082
			181	416	Јубиларне награде	1,000,000		1,000,000
			181.3	416	Награде за запослене-распоред салда из 2012. године	1,200,000		1,200,000
			182	421	Стални трошкови	31,353,652	4,857,167	36,210,819
			183	421	Накнада за коришћење грађевинског земљишта	1,000,000		1,000,000
			184	422	Трошкови путовања	210,000	838,600	1,048,600
			185	423	Услуге по уговору	3,287,355	6,415,020	9,702,375
			186	423	Услуге по уговору - накнада директору Културног центра Панчева	200,000		200,000
			187	423	Стручне услуге-селектори програма и чланови жирија	150,000		150,000
			188	423	Услуге по уговору за ДК Старчево, ДК Глогоњ, ДК Иваново, ДК Банатски Брестовац, ДК Качарево и Народни музеј	1,315,899		1,315,899
			189	425	Текуће поправке и одржавање	3,100,000	1,416,848	4,516,848
			190	426	Материјал	2,587,915	13,502,378	16,090,293
			191	465	Учешће у финансирању зарада особа са инвалидитетом за Културни центар, Градску библиотеку, Историјски архив, Дом омладине и Народни музеј	1,250,000	1,400,000	2,650,000
			192	515	Нематеријална имовина-компјутерски софтвер, књижевна и уметничка дела и др.	0	104,700	104,700
					Специјализоване услуге- програми			
			193	424	Градска библиотека - Једна књига један град, Панчевачко читалиште и књижевне вечери	24,000		24,000
			193.3	423	Градска библиотека - Једна књига један град, Панчевачко читалиште и књижевне вечери	376,000		376,000
			194	424	Дом омладине-музички, филмски, позоришни и летњи програм, школа цртања, књижевне вечери, дечије радионице, барокни преформанс, артсвиђање, рокенрол великани	1,050,000	2,758,000	3,808,000
			194.3	423	Дом омладине-музички, филмски, позоришни и летњи програм, школа цртања, књижевне вечери, дечије радионице, барокни преформанс, артсвиђање, рокенрол великани	350,000		350,000
			195	424	Завод за заштиту споменика културе-јубилеј установе, публикација први ноћни лет, публикација објекти инд. заштите	10,000		10,000
			195.3	423	Завод за заштиту споменика културе-јубилеј установе, публикација први ноћни лет, публикација објекти инд. заштите	440,000		440,000
			196	423	Завод за заштиту споменика културе-Заштита културне баштине -Куле светиле, Преображенска црква, картирање неолитских локалитета, споменик Црвеноармејцима	3,435,000	4,635,000	8,070,000
			196.3	511	Завод за заштиту споменика културе-Заштита културне баштине -Куле светиле, Преображенска црква, картирање неолитских локалитета, споменик Црвеноармејцима	1,320,000		1,320,000
			197	424	Историјски архив Панчево -микрофилмовање, изложба привреда Панчева кроз време, Изложба 210 година градске болнице	600,000	1,586,000	2,186,000
			198	424	Народни музеј Панчево- истраживања (етнологија, историја и археологија) и изложбе	1,485,000		1,485,000
			198.3	423	Народни музеј Панчево- истраживања (етнологија, историја и археологија) и изложбе	130,000		130,000
			199	424	Културни центар Панчева-ГРРР Програм, позоришна продукција за децу и одрасле, драмски студио, концерти у фоајеу, концерти класичне музике, гудачки квартет Арко, филмска архива, уметничка радионица, издаваштво, књижевни сусрети, јубилеј КЦП-а, Студија целисходности панчевачког позоришта, активности Галерије и фестивал игре	1,487,500	6,200,000	7,687,500
					Културни центар Панчева-ГРРР Програм, позоришна продукција за децу и одрасле, драмски студио, концерти у фоајеу, концерти класичне музике, гудачки квартет Арко, филмска архива, уметничка радионица, издаваштво, књижевни сусрети, јубилеј КЦП-а, Студија целисходности панчевачког позоришта, активности Галерије и фестивал игре			

Раздео	Глава	Функција	Позиција	Економска класификација	ОПИС ПОЗИЦИЈЕ	СРЕДСТВА	ИЗДАЦИ ИЗ	УКУПНА
						БУДЖЕТА	СОПСТВЕНИХ И ОСТАЛИХ ПРИХОДА	СРЕДСТВА
1	2	3	4	5	6	7	8	9
			200.3	423	ДК Глогоњ-Да се корени не забораве и други програми	60,000		60,000
			201	424	ДК БНС-Refract, саветовалиште и смотре	126,000	200,000	326,000
			201.3	423	ДК БНС-Refract, саветовалиште и смотре	54,000		54,000
			202	424	ДК Јабука-пројекат Мост, дечија ликовна колонија, позориште и дечији фестивал	166,000	145,000	311,000
			202.3	423	ДК Јабука-пројекат Мост, дечија ликовна колонија, позориште и дечији фестивал	54,000		54,000
			203	424	ДК Иваново-Иваново у фокусу, сусрет Бугара и Секел Мађара	200,000	150,000	350,000
			203.3	423	ДК Иваново-Иваново у фокусу, сусрет Бугара и Секел Мађара	50,000		50,000
			204	424	ДК Омољица-изложбене активности и школа анимираног филма у сарадњи са удружењем Жисел	140,000	800,000	940,000
			204.3	423	ДК Омољица-изложбене активности и школа анимираног филма у сарадњи са удружењем Жисел	60,000		60,000
			205	424	ДК Б.Брестовац- дечија ликовна радионица, изложбе фотографија и концертне активности	225,000		225,000
			206	424	ДК Качарево-Отворена слика, продукција радионица	87,500	217,000	304,500
			206.3	423	ДК Качарево-Отворена слика, продукција радионица	87,500		87,500
			207	424	ДК Долово-књижевни програм, доловачке наде, ноћ музеја, израда регистра локалних уметника, конкурс фотографије и др. програми	85,000	160,000	245,000
			207.3	423	ДК Долово-књижевни програм, доловачке наде, ноћ музеја, израда регистра локалних уметника, конкурс фотографије и др. програми	15,000		15,000
			208	424	ДК Старчево-изложбене активности у галерији Боем, уметничка радионица, фестивал дечијих тамбураша, гитаријада, књижевне вечери, сарадња са амбасадама	230,000	1,150,000	1,380,000
			209	424	Подршка аматеризму-конкурс	1,300,000		1,300,000
					<b>Градске манифестације</b>			
			210	424	Рукописи -Дом омладине	200,000		200,000
			210.3	423	Рукописи -Дом омладине	100,000		100,000
			211	423	Мајски дани књиге-Градска библиотека	400,000		400,000
			212	424	Дани природе-ДК Банатски Брестовац у сарадњи са КФФА	120,000		120,000
			213	424	Ех teatar fest-Дом омладине	60,000		60,000
			213.3	423	Ех teatar fest-Дом омладине	240,000		240,000
			214	423	Реге фестивал-Дом омладине	300,000		300,000
			215	424	Жисел-ДК Омољица	250,000		250,000
			215.3	423	Жисел-ДК Омољица	100,000		100,000
			216	423	Рок фестивал-Дом омладине	300,000		300,000
			217	424	Etno com fest-Културни центар Панчева	62,500		62,500
			217.3	423	Etno com fest-Културни центар Панчева	187,500		187,500
			218	424	14. Старчевачка тамбурица-ДК Старчево	230,000		230,000
			219	424	Етно глас-Дом омладине у сарадњи са КУД"Станко Пауновић"	30,000		30,000
			219.3	423	Етно глас-Дом омладине у сарадњи са КУД"Станко Пауновић"	120,000		120,000
			220	424	44. Салон Панчева (изложба)-Културни центар Панчева	50,000		50,000
			220.3	423	44. Салон Панчева (изложба)-Културни центар Панчева	150,000		150,000
			221	424	Српски цртеж-Историјски архив Панчево	200,000		200,000
			222	424	16. Jazz фестивал-Културни центар Панчева	250,000		250,000
			222.3	423	16. Jazz фестивал-Културни центар Панчева	750,000		750,000
			223	424	In Tresh фестивал-Дом омладине	20,000		20,000
			223.3	423	In Tresh фестивал-Дом омладине	30,000		30,000
			224	424	Класик фест-Културни центар Панчева	125,000		125,000
			224.3	423	Класик фест-Културни центар Панчева	375,000		375,000
			225	424	Жаока-ДК Качарево	50,000		50,000
			225.3	423	Жаока-ДК Качарево	50,000		50,000
			226	424	Ех-Yu rock fest-МЗ Старчево	150,000		150,000
			227	424	Ноћ музеја-Народни музеј Панчево	500,000		500,000
			228	481	Градске манифестације у организацији удружења грађана-конкурс	2,460,000		2,460,000
			228.3	424	Средства из АП Војводина-распоред салда из 2012. године	40,000		40,000
					<b>Накнаде из буџета за културу</b>			
					Имплементација Стратегије културног развоја града Панчева за 2013.			

Раздео	Глава	Функција	Позиција	Економска класификација	ОПИС ПОЗИЦИЈЕ	СРЕДСТВА	ИЗДАЦИ ИЗ	УКУПНА
						БУЏЕТА	СОПСТВЕНИХ И ОСТАЛИХ ПРИХОДА	СРЕДСТВА
1	2	3	4	5	6	7	8	9
			232	481	Доприноси за ПИО и здравство за лица која самостално обављају уметничку или другу делатност у области културе-јавни позив	1,250,000		1,250,000
			233	424	Поддршка талентима у области сликарства, музике, балета, филма и др. - конкурс	300,000		300,000
			234	424	Реализација идеја постављања спомен плоча	200,000		200,000
			235	423	Постављање рељефа са споменика Краља Петра I - Завод за заштиту споменика културе	150,000		150,000
			236	424	Пројекат "Културна политика као алатка за заједништво и регионални развој"-прекогранична сарадња Румунија-Србија	2,000,000		2,000,000
					<b>Учешће Града у суфинсирању пројеката одобрених од другог нивоа власти и других институција</b>			
			237	424	Учешће Града у суфинсирању пројеката одобрених од другог нивоа власти и других институција	2,000,000		2,000,000
					<b>Капитално одржавање</b>			
			238	511	Историски архив-електро-инсталације и бетонирање депоа	1,200,000		1,200,000
			239	511	Историски архив-зграде и објекти	0	155,000	155,000
			240	511	ДК Качарево-зграде и објекти	0	50,000	50,000
			241	511	ДК Долово-зграде и објекти	0	100,000	100,000
			242	511	ДК Омољица-зграде и објекти	0	150,000	150,000
			242.31	511	Адаптирање простора за оснивање легата Милорада Бате Михајловића у Ж. Зрењанина I-средства АПВ-распоред салда из 2012. године	300,000		300,000
			243	512	Градска библиотека (набавка књига, периодике и разне опреме)	575,806		575,806
			243.3	515	Градска библиотека (набавка књига и периодике)	2,424,194		2,424,194
			243.32	515	Градска библиотека -набавка књига-средства из АП Војводине-распоред салда из 2012. године	74,900		74,900
			244	512	Историски архив-набавка полица	450,000		450,000
			245	512	Културни центар-набавка разне опреме	1,000,000	1,350,000	2,350,000
			246	512	Завод за заштиту споменика културе-набавка рачунарске опреме	45,000		45,000
			247	512	Народни музеј-набавка опреме за фото-лабораторију	200,000		200,000
			248	515	ДК Омољица-набавка књига	30,000		30,000
			249	515	ДК Иваново-набавка књига	30,000		30,000
			250	512	ДК Глогоњ-набавка разне опреме	400,000		400,000
			251	512	ДК Б. Брестовац-набавка рачунарске опреме	50,000		50,000
			252	512	ДК Качарево-набавка аудио опреме	50,000		50,000
			253	512	ДК Качарево-набавка опреме	0	30,000	30,000
			254	512	ДК Долово-набавка опреме	0	100,000	100,000
					<b>Извори финансирања за функцију 820</b>			
				01	Приходи из буџета	228,954,289		228,954,289
				04	Сопствени приходи буџетских корисника		52,532,387	52,532,387
				13	Нераспоређени вишак прихода из ранијих година	1,614,900		1,614,900
					<b>Укупно за функцију 820:</b>	<b>230,569,189</b>	<b>52,532,387</b>	<b>283,101,576</b>

38 СПОРТ								
16	06	00	00	00	00	00	00	00
			810		Услуге рекреације и спорта			
			255	481	Плате и додаци запослених	9,409,016		9,409,016
			256	481	Социјални доприноси на терет послодавца	1,683,906		1,683,906
			257	481	Социјална давања запосленима	150,000		150,000
			258	4511	Текуће субвенције ЈКП "Младост" за повећане трошкове коришћења спортских објеката	10,000,000		10,000,000
			259	481	Трошкови коришћења сала	0		0
			260	481	Накнаде из буџета за спорт-финансирање спортских стручњака-тренера-конкурс	1,200,000		1,200,000
			261	481	Накнаде из буџета за спорт за појединачна давања на име постигнутих спортских резултата-конкурс	1,000,000		1,000,000
			262	481	Средства за развој спорта-конкурс	10,000,000		10,000,000

Раздео	Глава	Функција	Позиција	Економска класификација	ОПИС ПОЗИЦИЈЕ	СРЕДСТВА	ИЗДАЦИ ИЗ	УКУПНА
						БУѢТА	СОПСТВЕНИХ И ОСТАЛИХ ПРИХОДА	СРЕДСТВА
1	2	3	4	5	6	7	8	9
			264	481	Унапређење спорта у насељеним местима-конкурс	5,000,000		5,000,000
			265	481	Рекреација грађана - конкурс	1,500,000		1,500,000
			266	481	Спорт особа са инвалидитетом - конкурс	1,000,000		1,000,000
			267	481	Школски спорт-конкурс	3,000,000		3,000,000
			268	481	Спортске манифестације	700,000		700,000
			269	481	Улагање у опрему, инфраструктуру, објекте и терене за потребе спорта-конкурс	6,000,000		6,000,000
			269.3	511	Дуг за изградњу монтажне хале спортова у Долову-Балонка-МЗ Долово-распоред салда из 2012. године	975,528		975,528
					<b>Извори финансирања за функцију 810</b>			
				01	Приходи из буџета	100,656,922		100,656,922
				13	Нераспоређени вишак прихода из ранијих година	975,528		975,528
					<b>Укупно за функцију 810:</b>	<b>101,632,450</b>		<b>101,632,450</b>
	3.9				<b>СОЦИЈАЛНА ЗАШТИТА</b>			
		090			Социјална заштита неклассификована на другом месту			
			270	4631	Плате и додаци запослених	34,944,705		34,944,705
			271	4631	Социјални доприноси на терет послодавца	6,253,957		6,253,957
			272	4631	Социјална давања запосленима	500,000		500,000
			273	4631	Јубиларне награде	600,000		600,000
			273.3	4631	Награде за запослене-распоред салда из 2012. године	370,000		370,000
			274	4631	Накнада за коришћење градског грађевинског земљишта	10,000		10,000
					<b>Геронтолошки центар - материјални трошкови за дневни боравак и помоћ у кући за одрасла лица, опрема и инвестиције</b>			
			275	4631	Материјални трошкови	3,800,000		3,800,000
			276	4631	Огрев	150,000		150,000
			277	4631	Регресирање услуга-дневни боравак и помоћ у кући	8,000,000		8,000,000
			278	4631	Остали програмски трошкови	700,000		700,000
			279	4631	Геронтолошки центар-трошкови суфинансирања грејања и воде	4,500,000		4,500,000
			280	4632	Опрема за раднике	200,000		200,000
			281	4632	Опрема за клубове	500,000		500,000
			282	4631	Увођење стандарда НАССР	300,000		300,000
					<b>Центар за социјални рад</b>			
			283	4631	Материјални трошкови	1,865,000		1,865,000
			284	4631	Материјални трошкови за спровођење програма помоћи социјално угроженим грађанима и других програма	500,000		500,000
			285	4631	Услуге по уговору	1,200,000		1,200,000
			285.3	4631	Услуге по уговору-распоред салда из 2012. године	130,000		130,000
			286	4631	Огрев	500,000		500,000
			287	4631	Текуће одржавање објекта	400,000		400,000
			288	4632	Опрема	300,000		300,000
					<b>Склониште за жене и децу жртве породичног насиља-Центар за социјални рад</b>			
			289	4631	Материјални трошкови	2,370,000		2,370,000
					<b>О.Ш. "Мара Мандић"-васпитне групе</b>			
			290	4631	Материјални трошкови	1,550,000		1,550,000
			291	4631	Услуге по уговору	200,000		200,000
			292	4632	Опрема, књиге и школски прибор за ученике	220,000		220,000
			293	4631	Ужина за ученике школе "Мара Мандић"	1,450,000		1,450,000
			294	4631	Организација превоза деце са инвалидитетом до дневног боравка "Невен"	2,200,000		2,200,000
					<b>Споменак-прихватна станица за децу</b>			
			295	4631	Материјални трошкови за прихватилиште	2,700,000		2,700,000
			296	4632	Опрема за децу	300,000		300,000
					<b>Дом за ЛОМР "Срце у Јабуци" Јабука- дневни боравак</b>			
			297	4631	Материјални трошкови	1,900,000		1,900,000
					<b>Дом за ЛОМР "Срце у Јабуци" Јабука- становање уз подршку</b>			
			298	4631	Материјални трошкови	1,946,000		1,946,000
					<b>Накнаде за социјалну заштиту из буџета:</b>			
			299	472	Једнократне помоћи	20,000,000		20,000,000
			300	472	Погребни трошкови	1,800,000		1,800,000

Раздео	Глава	Функција	Позиција	Економска класификација	ОПИС ПОЗИЦИЈЕ	СРЕДСТВА	ИЗДАЦИ ИЗ	УКУПНА
						БУЏЕТА	СОПСТВЕНИХ И ОСТАЛИХ ПРИХОДА	СРЕДСТВА
1	2	3	4	5	6	7	8	9
			303	472	Накнаде за ургентно хранитељство преко Центра за социјални рад "Солидарност"	600,000		600,000
					<b>ПРОЈЕКТИ И ОСТАЛО</b>			
			304	472	Средства за финансирање развојних пројеката из социјалне политике-конкурс	4,300,000		4,300,000
			305	472	Средства за рад удружења грађана која се баве глумим, наглумим као и слепим и слабовидим особама путем конкурса	323,666		323,666
			305.3	481	Средства за рад удружења грађана која се баве глумим, наглумим као и слепим и слабовидим особама путем конкурса	2,276,334		2,276,334
			306	472	Средства за рад удружења грађана тешких хроничних болесника и инвалидних особа-путем конкурса	2,200,000		2,200,000
			307	472	Реализација услуге "Становање уз подршку"- преко Споменка	1,400,000		1,400,000
			308	472	Социјално становање у заштићеним условима-Центар за социјални рад	2,500,000		2,500,000
			309	472	Становање уз подршку-Центар за социјални рад (350.000,00 динара) и УГ "На пола пута" (1.650.000,00 динара)	2,000,000		2,000,000
			310	472	Интегрисана социјално здравствена заштита-Програм Геронтодоктор-Геронтолошки центар Панчево	1,200,000		1,200,000
			311	472	Финансијска подршка социјално најугроженијим грађанима за плаћање комуналних услуга предузећима чији су оснивачи Град и МЗ у насељеним местима	10,000,000		10,000,000
			312	472	Регресирање трошкова социјалног становања корисника новчане социјалне помоћи преко ЈП "ГСА"	1,000,000		1,000,000
			313	472	Упис у катастар непокретности и геодетска мерења градских станова социјално угрожених лица-преко ЈП "ГСА"	500,000		500,000
			313.3	472	Изградња Сигурне куће у Панчеву-донација НИС а.д. Нови Сад-распоред салда из 2012. године	20,490		20,490
			314	472	Локални акциони план за унапређење положаја избеглих и интерно расељених лица у граду Панчеву 2009-2013. године			
			314.3	472	Подршка локалном акционом плану-пакети грађевинског материјала и економско оснаживање	4,000,000		4,000,000
			314.31	472	Подршка Медиф Марији преко Центра за Социјални рад "Солидарност"-средства Комесаријата за избеглице РС	20,000		20,000
			314.31	472	Подршка локалном акционом плану-пакети грађевинског материјала и економско оснаживање-распоред салда из 2012. године	206,000		206,000
			314.32	472	Помоћ у грађевинском материјалу за избеглице-средства Комесаријата за избеглице РС-распоред салда из 2012. године	2,500,000		2,500,000
			314.33	472	Помоћ у економском оснаживању и осамосталивању-средства Комесаријата за избеглице РС-распоред салда из 2012. године	1,500,000		1,500,000
			314.34	472	Средства Комесаријата за избеглице РС-распоред салда из 2012. године	4,320		4,320
			315	472	Куповина кућа са окућницом за избегла и интерно расељена лица-средства Комесаријата за избеглице РС-распоред салда из 2012. године	0		0
			316	472	Трошкови имплементације Акционог плана града Панчева за друштвену интеграцију Рома 2013-2016			
			317	472	Унапређење становања и легализација ромских насеља	700,000		700,000
			318	472	Хигијенизација ромских насеља преко ЈКП "Хигијена"	600,000		600,000
			319	472	Помоћ за плаћање такси приликом вађења личних докумената	150,000		150,000
			320	472	Унапређивање социјалне политике и здравља Рома, право на рад и запошљавање	300,000		300,000
			321	472	Унапређење предшколског, основног, средњег и високог образовања Рома	2,500,000		2,500,000
			322	472	Једнократна помоћ за успешан завршетак школске године	500,000		500,000
			323	472	Унапређивање културе информисања, спорта и развоја цивилног сектора Рома	500,000		500,000
			324	472	Међународни дан Рома	150,000		150,000
					Народна кухиња -преко Геронтолошког центра	20,500,000		20,500,000
					<b>Извори финансирања за функцију 090</b>			
				01	Приходи из буџета	163,999,662		163,999,662
				07	Трансфери од других нивоа власти	20,000		20,000
				13	Нераспоређени вишак прихода из ранијих година	4,730,810		4,730,810



Раздео	Глава	Функција	Позиција	Економска класификација	ОПИС ПОЗИЦИЈЕ	СРЕДСТВА	ИЗДАЦИ ИЗ	УКУПНА
						БУЏЕТА	СОПСТВЕНИХ И ОСТАЛИХ ПРИХОДА	СРЕДСТВА
1	2	3	4	5	6	7	8	9
	3.10				<b>ДРУШТВЕНА БРИГА О ДЕЦИ - ПРЕДШКОЛСКО ВАСПИТАЊЕ И ОБРАЗОВАЊЕ</b>			
		911			Предшколско образовање			
			325	411	Плате и додаци запослених	198,344,615	44,082,113	242,426,728
			325.3	411	Плате и додаци запослених-распоред салда из 2012. године	2,968,700		2,968,700
			326	411	Разлика до минималне зараде-ПУ ДЕЧЈА РАДОСТ	6,222,222		6,222,222
			327	412	Социјални доприноси на терет послодавца	35,497,185	7,824,576	43,321,761
			327.3	412	Социјални доприноси на терет послодавца-распоред салда из 2012.	531,300		531,300
			328	412	Разлика до минималне зараде - доприноси -ПУ ДЕЧЈА РАДОСТ	1,113,574		1,113,574
			329	414	Социјална давања ("Дечја радост" Панчево-1.800.000 и васпитачи у основним школама у насељеним местима-500.000)	2,300,000	11,090,196	13,390,196
			330	416	Јубиларне награде	2,000,000	291,603	2,291,603
					<b>П.У. "ДЕЧЈА РАДОСТ"</b>			
			331	415	Накнаде за превоз за запослене	4,600,000	1,770,000	6,370,000
			332	421	Стални трошкови	35,000,000	9,016,860	44,016,860
			333	421	Накнада за коришћење грађевинског земљишта	950,000		950,000
			334	422	Трошкови путовања	240,000	3,138,443	3,378,443
			335	423	Услуге по уговору	1,732,260	331,217	2,063,477
			336	423	Увођење стандарда ISO, HACCP i OHSAS	500,000		500,000
			337	425	Текуће поправке и одржавање	6,200,000	1,740,101	7,940,101
			338	426	Материјал	62,000,000	13,262,750	75,262,750
			338.3	426	Ситан инвентар и материјал за нови вртић у МЗ Горњи град-распоред салда из 2012. године	2,228,700		2,228,700
			339	465	Учешће у финансирању зарада особа са инвалидитетом	1,800,000	500,000	2,300,000
			340	472	Трошкови превоза предшколске деце са пратиоцима са Старог Тамиша, Скробаре и осталих насеља удаљених више од 2км од вртића	200,000		200,000
			341	482	Порези, обавезне таксе и казне наметнуте од једног нивоа власти другом	0	77,421	77,421
			342	511	Капитално одржавање зграде и објеката	15,000,000	2,387,653	17,387,653
			343	512	Машине и опрема	4,000,000	1,999,400	5,999,400
			343.3	512	Опрема за нови вртић у МЗ Горњи град-распоред салда из 2012. године	2,690,500		2,690,500
			344	424	Програм јавно-здравствене контроле објеката ПУ "Дечја радост" Панчево	2,832,756	24,215	2,856,971
			344.3	424	Програм јавно-здравствене контроле објеката ПУ "Дечја радост" Панчево-распоред салда из 2012. године	500,000		500,000
					<b>ВАСПИТНЕ ГРУПЕ У ОСНОВНИМ ШКОЛАМА</b>			
			345	4631	Стални трошкови:О.Ш. Јабука , О.Ш. Омољица , О.Ш. Старчево и О.Ш. Качарево и О.Ш. Глогоњ	6,000,000		6,000,000
			346	4631	Основне школе у насељеним местима - услуге по уговору	200,000		200,000
			346.3	4631	Награде за запослене-распоред салда из 2012. године	315,000		315,000
			347	472	Регресирана исхрана деце и ученика у продуженим боравцима у основним школама (преко основних школа и ПУ "Дечја радост")	5,000,000	1,768,341	6,768,341
			348	4631	Трошкови превоза и боравка деце са сметњама у развоју у установама на територији друге општине	180,000		180,000
			349	4632	ОШ " Моша Пијаде" Иваново-унутрашње кречење и поправка фасаде на згради забавишта	233,193		233,193
			350	4632	ОШ "Гоце Делчев" Јабука-набавка креветића	180,000		180,000
			351	4632	ОШ "Олга Петров" Б. Брестовац-замена подних облога у забавишту	458,000		458,000
			352	4632	ОШ "Олга Петров" Б. Брестовац-замена старих лимених радијатора	148,000		148,000
			353	4632	ОШ "Аксентије Максимовић" Долово-кречење учioniца, таолета и степеништа у вртићу	159,412		159,412
					<b>НАКНАДЕ ИЗ БУЏЕТА ЗА ДРУШТВЕНУ БРИГУ О ДЕЦИ</b>			
			354	472	Накнада за прворођено дете	17,000,000		17,000,000
			355	472	Регресирани боравак деце у ПУ "Дечја радост" и вртићима у насељеним местима по Одлуци о финансијској подршци породици са децом	16,000,000		16,000,000

Раздео	Глава	Функција	Позиција	Економска класификација	ОПИС ПОЗИЦИЈЕ	СРЕДСТВА	ИЗДАЦИ ИЗ	УКУПНА
						БУѢТА	СОПСТВЕНИХ И ОСТАЛИХ ПРИХОДА	СРЕДСТВА
1	2	3	4	5	6	7	8	9
			358	472	Пакет за новорођенчад преко "Апотеке Панчево" Панчево	8,500,000		8,500,000
			359	472	Накнада за рођење тројки и већег броја деце	300,000		300,000
			360	472	Једнократна помоћ продицама са тројкама и четворкама до навршене десете године	300,000		300,000
			361	472	Вантелесна оплодња у сарадњи са РФЗО - Клинички центар Србије	6,000,000		6,000,000
			361.3	472	Вантелесна оплодња у сарадњи са РФЗО - Клинички центар Србије-распоред салда из 2012. године	2,450,000		2,450,000
			362	472	Пакети за прве бебе у текућој години	25,000		25,000
			363	472	Новчана помоћ незапосленим породиљама	36,000,000		36,000,000
					<b>Извори финансирања за функцију 911</b>			
				01	Приходи из буџета	482,716,217		482,716,217
				04	Сопствени приходи буџетских корисника		99,304,889	99,304,889
				13	Нераспоређени вишак прихода из ранијих година	11,684,200		11,684,200
					<b>Укупно за функцију 911:</b>	<b>494,400,417</b>	<b>99,304,889</b>	<b>593,705,306</b>
	<b>3.11</b>				<b>ОМЛАДИНА</b>			
		<b>810</b>			<b>Услуге рекреације и спорта</b>			
			364	424	Конкурс за суфинансирање програма и пројеката у области бриге о младима за 2013. годину	2,000,000		2,000,000
			365	424	Активности канцеларије за младе у сарадњи са Домом омладине	500,000		500,000
			366	424	Дом омладине-активности, материјални трошкови и опрема Омладинског ресурсног центра и Омладинског медија и едукативног центра	1,636,712		1,636,712
			366.3	423	Дом омладине-услуге по уговору Омладинског ресурсног центра и Омладинског медија и едукативног центра	363,288		363,288
			367	424	Обележавање Дечје недеље-КЗМ у сарадњи са Домом омладине	100,000		100,000
			368	472	Накнаде за образовање-једнократне помоћи најбољим студентима за постигнуте резултате-у сарадњи са Домом омладине	980,000		980,000
			369	424	Матурантска парада 2013. године-конкурс	600,000		600,000
			370	424	Рекреативно едукативни камп "Друштво у природи"-КЗМ у сарадњи са Домом омладине	350,000		350,000
			371	424	Стратегија бриге о младима града Панчева 2013-2016. године-штампа и промоција-у сарадњи са Домом омладине	500,000		500,000
			372	424	Пројекат сарадње са British Council-ом	200,000		200,000
			372.31	472	Активности канцеларије за младе -Квиз "Колико се познајемо"-средства из АП Војводине-распоред салда из 2012. године	2,511		2,511
			372.32	472	Пројекат "Хоћу да знам"-средства из АП Војводине-распоред салда из 2012. године	806		806
					<b>Пројекат "Rock-n-river"-прекогранична сарадња Румунија-Србија-град Панчево-предфинансирање од стране града Панчева</b>	<b>24,402,216</b>		<b>24,402,216</b>
			373	421	Стални трошкови	137,801		137,801
			374	422	Трошкови путовања	510,044		510,044
			375	423	Услуге по уговору	3,387,118		3,387,118
			376	426	Материјал	445,454		445,454
			377	512	Машине и опрема	19,921,799		19,921,799
					<b>Извори финансирања за функцију</b>			
				01	Приходи из буџета	7,230,000		7,230,000
				06	Донације од међународних организација	24,402,216		24,402,216
				13	Нераспоређени вишак прихода из ранијих година	3,317		3,317
					<b>Укупно за функцију 810:</b>	<b>31,635,533</b>		<b>31,635,533</b>
	<b>3.12</b>				<b>ДОТАЦИЈАМА НЕВЛАДИНИМ ОРГАНИЗАЦИЈАМА</b>			
		<b>160</b>			<b>Опште јавне услуге не класификоване на другом месту</b>			
			378	481	Стална конференција градова и општина	1,590,641		1,590,641
			379	481	Регионални центар за друштвено-економски развој Банат д.о.о. Зрењанин	3,625,859		3,625,859
			380	481	Национална алијанса за локални економски развој "НАЛЕД"	384,000		384,000
			381	481	Подршка удружењима грађана-конкурс за програме и пројекте	2,000,000		2,000,000

Раздео	Глава	Функција	Позиција	Економска класификација	ОПИС ПОЗИЦИЈЕ	СРЕДСТВА	ИЗДАЦИ ИЗ	УКУПНА
						БУЏЕТА	СОПСТВЕНИХ И ОСТАЛИХ ПРИХОДА	СРЕДСТВА
1	2	3	4	5	6	7	8	9
			382	481	Учешће Града у суфинансирању програма и пројеката удружења грађана који су одобрени из различитих извора финансирања-Покрајина, Република, Фондови ЕУ и друго	2,000,000		2,000,000
			382.1	481	Учешће Града у суфинансирању програма и пројеката удружења грађана који су одобрени из различитих извора финансирања-Покрајина, Република, Фондови ЕУ и друго из текуће буџетске резерве	209,964		209,964
			383	481	Општински ватрогасни савез Панчево	1,500,000		1,500,000
			384	481	Комитет за бесплатну правну помоћ	1,200,000		1,200,000
			385	481	Асоцијација Пријатељи Панчева-Интернационални карневал	1,700,548		1,700,548
					<b>Извори финансирања за функцију 160</b>			
				01	Приходи из буџета	14,211,012		14,211,012
					<b>Укупно за функцију 160:</b>	<b>14,211,012</b>		<b>14,211,012</b>
<b>3.13</b>					<b>ИНФОРМИСАЊЕ</b>			
	<b>830</b>				Услуге емитовања и штампања			
					<b>ЈРП "Радиотелевизија Панчево"</b>			
			386	4511	ЈРП "Радиотелевизија Панчево" - текуће субвенције - зараде са допринесима на терет послодавца	37,793,196		37,793,196
			387	4511	ЈРП "Радиотелевизија Панчево" - текуће субвенције - остали трошкови пословања	21,206,804		21,206,804
			388	481	Пројекти и програми у области информисања-конкурс	1,000,000		1,000,000
					<b>Извори финансирања за функцију 830</b>			
				01	Приходи из буџета	60,000,000		60,000,000
					<b>Укупно за функцију 830</b>	<b>60,000,000</b>		<b>60,000,000</b>
<b>3.14</b>					<b>ФОНД ЗА ЗАШТИТУ ЖИВОТНЕ СРЕДИНЕ-буџетски фонд</b>			
	<b>560</b>				<b>Заштита животне средине неklasификована на другом месту</b>			
			389	424	Животна средина-део програма	32,300,000		32,300,000
			390	424	Животна средина-део програма-распоред салда из 2012. године	5,829,695		5,829,695
			391	512	Животна средина-део програма-набавка анализатора	2,700,000		2,700,000
			392	512	Набавка специјализованог контејнера за контролу квалитета ваздуха у Панчеву са монтажом и пуштањем у рад-распоред салда из 2012. године	2,456,170		2,456,170
			393	423	Сузбијање амброзије	2,500,000		2,500,000
			394	424	Унапређење шумског фонда-ревитализација заштитних зелених појасева "Војловица" и "Топола" у циљу заштите грађана од индустријског загађења ЛЕАП-Акциони план за област Зеленило, Техничко-технолошке активности бр. 3. и 4. Подизање заштитног појаса Топола и Војловица. Спровођење претходних радова и израда пројектне документације у циљу пошумљавања слободних површина у заштићеном природном добру "Парк природе Поњавица". носилац активности: Управљач ДВП "Тамиш - Дунав", уз сагласност Градске управе	1,400,000		1,400,000
			394.31	424	Унапређење шумског фонда-ревитализација заштитних зелених појасева "Војловица" и "Топола" у циљу заштите грађана од индустријског загађења ЛЕАП-Акциони план за област Зеленило, Техн.-техн. активности бр. 3. и 4. Подизање заштитног појаса Топола и Војловица -распоред салда из 2012. године.	1,892,480		1,892,480
			394.32	512	Проширење система за контролни мониторинг имисије града Панчева и еколошки пројекти-донација НИС-а АД Нови Сад-распоред салда из 2012. године	116,348		116,348
			394.33	512	Средства на име суфинансирања пројекта "Превенција настанка нових депонија на територији града Панчева"-средства из АП Војводине-распоред салда из 2012. године	348,034		348,034
			394.34	424	Услуге по Уговору о вршењу додатних мерења квалитета ваздуха на подручју града Панчева-распоред салда из 2012. године	540,670		540,670
			394.35	424	Услуге по Уговору о изради пројектне документације за санацију и рекултивацију постојеће депоније комуналног отпада у Банатском Новом Селу-распоред салда из 2012. године	1,740,000		1,740,000

Раздео	Глава	Функција	Позиција	Економска класификација	ОПИС ПОЗИЦИЈЕ	СРЕДСТВА	ИЗДАЦИ ИЗ	УКУПНА
						БУЏЕТА	СОПСТВЕНИХ И ОСТАЛИХ ПРИХОДА	СРЕДСТВА
1	2	3	4	5	6	7	8	9
					Средства за суфинансирање пројеката сарадње са јавним предузећима, месним заједницама, удружењима грађана из области заштите животне средине по конкурсима европских фондова, фондова РС, министарстава, покрајинских секретаријата и др. фондова. Израда по потреби документације која се захтева уз пријаву (инвестициони програм, идејни или др. пројекти и документација), обављање претходних радова и др.) -распоред салда из 2012. године			
			394.36	424		500,000		500,000
			394.37	511	Израда пројектне документације и опремање центара за комунални отпад који није могуће одложити у контејнере (кабаста и др. отпад)-распоред салда из 2012. године	1,453,185		1,453,185
			394.38	424	Специјализоване услуге за праћење квалитета ваздуха на мерном месту Народна башта и на другим местима на територији Града у ситуацијама повећаног аерозагађења -распоред салда из 2012. године	3,600,000		3,600,000
					<b>НАСЕЉЕНА МЕСТА</b>			
					<b>Надокнада за насељена места без водовода - остали програми и пројекти у области заштите животне средине -који се према Одлуци о буџету града Панчева за 2013. годину, приоритетима из ЛЕАП-а и другим програмима који се реализују преко јавних, јавно-комуналних и других предузећа, установа, институција и насељених места; у циљу одрживог коришћења водних ресурса</b>			
			395	451	Надокнада за насељена места без водовода: МЗ Јабука- Активности предвиђене ЛЕАП-ом	1,438,606		1,438,606
			396	451	Надокнада за насељена места без водовода: МЗ Глогоњ- Активности предвиђене ЛЕАП-ом	1,073,550		1,073,550
			396.3	511	Реконструкција водоводне мреже насеља Глогоњ-Капитално одржавање водовода-средства из буџета АП Војводине-распоред салда из 2012. године	2,000,000		2,000,000
			397	451	Надокнада за насељена места без водовода: МЗ Банатско Ново Село- Активности предвиђене ЛЕАП-ом	1,438,605		1,438,605
			398	451	Надокнада за насељена места без водовода: МЗ Долово- Активности предвиђене ЛЕАП-ом	1,438,606		1,438,606
			399	451	Надокнада за насељена места без водовода: МЗ Качарево- Активности предвиђене ЛЕАП-ом	1,468,133		1,468,133
			399.3	511	Реконструкција водоводне мреже у Качареву - средства Министарства за заштиту животне средине и просторног планирања преко Фонда за развој Републике Србије - суфинансирање активности предвиђене ЛЕАП-ом	0	7,434,257	7,434,257
			400	511	Пројекат снабдевања водом северних села града Панчева- деоница Панчево-Скробара-Качарево- - суфинансирање активности предвиђене ЛЕАП-ом	1,080,225		1,080,225
			400.31	511	Пројекат снабдевања водом северних села града Панчева- деоница Панчево-Скробара-Качарево--распоред салда из 2012. године - суфинансирање активности предвиђене ЛЕАП-ом	11,200		11,200
			400.32	482	ПДВ за Пројекат снабдевања водом северних села града Панчева-деоница Панчево-Скробара-Качарево- - суфинансирање активности предвиђене ЛЕАП-ом -распоред салда из 2012. године	218,286		218,286
			400.33	511	Пројекат снабдевања водом северних села града Панчева- деоница Панчево-Скробара-Качарево -Фонд за развој РС -средства кредита - - суфинансирање активности предвиђене ЛЕАП-ом	0	26,499,237	26,499,237
			400.34	482	Пројекат снабдевања водом северних села града Панчева- деоница Панчево-Скробара-Качарево--Фонд за развој РС -средства кредита - суфинансирање активности предвиђене ЛЕАП-ом	5,299,847		5,299,847
			400.35	511	Пројекат снабдевања водом северних села града Панчева- деоница Панчево-Скробара-Качарево -Фонд за развој РС -средства кредита - суфинансирање активности предвиђене ЛЕАП-ом	0	6,651,730	6,651,730
			400.36	482	Пројекат снабдевања водом северних села града Панчева- деоница Панчево-Скробара-Качарево -средства Министарства грађевинарства и урбанизма - суфинансирање активности предвиђене ЛЕАП-ом	1,330,346		1,330,346

Раздео	Глава	Функција	Позиција	Економска класификација	ОПИС ПОЗИЦИЈЕ	СРЕДСТВА	ИЗДАЦИ ИЗ	УКУПНА
						БУЏЕТА	СОПСТВЕНИХ И ОСТАЛИХ ПРИХОДА	СРЕДСТВА
1	2	3	4	5	6	7	8	9
			401.31	511	Финансирање пројекта- Деоница магистралног водовода од пумпне станице Караула према Качареву - суфинансирање активности предвиђене ЛЕАП-ом -распоред салда из 2012. године	107,519		107,519
			401.32	482	Финансирање пројекта- Деоница магистралног водовода од пумпне станице Караула према Качареву - суфинансирање активности предвиђене ЛЕАП-ом	919,775		919,775
			401.33	482	Финансирање пројекта- Деоница магистралног водовода од пумпне станице Караула према Качареву - суфинансирање активности предвиђене ЛЕАП-ом -распоред салда из 2012. године	2,690,187		2,690,187
					<b>Средства за насељена места</b>	<b>30,514,885</b>	<b>40,585,224</b>	<b>71,100,109</b>
					<b>ЈКП "ХИГИЈЕНА" ПАНЧЕВО</b>			
			402	421	Заштита јавних површина у циљу смањења концентрација прашкастих материја	35,338,945		35,338,945
			403	4512	Завршетак радова на Новој депонији	15,000,000		15,000,000
			404	4512	Објекат за разврставање комуналног отпада-опрема	10,000,000		10,000,000
			405	4512	Набавка аутосмеђара	20,000,000		20,000,000
			406	4512	Стубне уличне канте	2,500,000		2,500,000
			407	4512	Набавка контејнера	3,000,000		3,000,000
					<b>Средства за ЈКП "Хигијена" по Програму</b>	<b>85,838,945</b>		<b>85,838,945</b>
					<b>ЈКП "ГРЕЈАЊЕ" ПАНЧЕВО- реализација активности у циљу уштеде енергије и унапређења енергетске ефикасности</b>			
			408	4512	Адаптација мреже за снабдевање санитарном топлом водом на Котежу II у циљу уштеде енергије и унапређења енергетске ефикасности	39,000,000		39,000,000
			408.3	4512	Прикључак до топлотне подстаннице за биоскоп "Аполо"у циљу уштеде енергије и унапређења енергетске ефикасности -распоред салда из 2012. године	200,000		200,000
			409	4512	Изградња вреловодне мреже од ул. Игњата Барајевца до улице Масарикове у циљу уштеде енергије и унапређења енергетске ефикасности	19,000,000		19,000,000
			409.31	4512	Амбуланта Нови свет-прикључак на даљинско грејање у циљу рационалне потрошње енергије и унапређења енергетске ефикасности и смањења емисије штетних гасова	3,578,520		3,578,520
			409.32	4512	Прикључење на систем даљинског грејања Града Панчева, по Уговору са Данским саветом за избеглице за објекат у ул. Јована Цвијића у циљу рационалне потрошње енергије и унапређења енергетске ефикасности и смањења емисије штетних гасова	2,000,000		2,000,000
					<b>Средства за ЈКП "Грејање" по Програму</b>	<b>63,778,520</b>		<b>63,778,520</b>
					<b>ЈКП "ЗЕЛЕНИЛО" ПАНЧЕВО- спровођење активности заштите животне средине са циљем подизања и одржавања јавних зелених површина у граду</b>			
			410	424	Специјализоване услуге- одржавање јавних зелених површина у Граду	55,000,000		55,000,000
			411	424	Специјализоване услуге- одржавање Народне баште	7,000,000		7,000,000
			412	424	Специјализоване услуге - одржавање дечјих игралишта и парковског мобилијара у оквиру зелених површина, активности предвиђене ЛЕАП-ом	3,000,000		3,000,000
			413	424	Специјализоване услуге - уништавање амброзије	1,500,000		1,500,000
			414	4512	Наставак радова у парку Барутана	25,000,000		25,000,000
			415	4512	Наставак активности реализовања прве фазе пројекта постављања соларних панела у циљу обезбеђења објекта Зелене пијаце енергијом и унапређења енергетске ефикасности (у складу са Годишњим програмом Фонда за заштиту животне средине за 2012. годину - "Пројекат и почетак радова на покривању Зелене пијаце", тачка IV, подтачка 4 )	39,558,808		39,558,808

Раздео	Глава	Функција	Позиција	Економска класификација	ОПИС ПОЗИЦИЈЕ	СРЕДСТВА	ИЗДАЦИ ИЗ	УКУПНА
						БУДЖЕТА	СОПСТВЕНИХ И ОСТАЛИХ ПРИХОДА	СРЕДСТВА
1	2	3	4	5	6	7	8	9
			416	4512	Наставак активности реализовања прве фазе пројекта постављања соларних панела у циљу обезбеђења објекта Зелене пијаце енергијом и унапређења енергетске ефикасности (у складу са Годишњим програмом Фонда за заштиту животне средине за 2012. годину - "Пројекат и почетак радова на покривању Зелене пијаце", тачка IV, подтачка 4 ) - средства из кредита по Одлуци за 2011. годину	8,441,192		8,441,192
					Средства за ЈКП "Зеленило" по Програму	139,500,000		139,500,000
					<b>ЈКП "ВОДОВОД И КАНАЛИЗАЦИЈА" ПАНЧЕВО- Активности предвиђене ЛЕАП-ом на унапређењу животне средине у циљу одрживог коришћења водних ресурса</b>			
			417	4512	Активности на заштити количина и квалитета вода у систему и обнављања бунара, активности предвиђене ЛЕАП-ом	10,000,000		10,000,000
			418	4512	Претходне активности у циљу реализације третмана отпадних вода у граду Панчеву, активности предвиђене ЛЕАП-ом (Наставак радова на изградњи фекалне канализације за насеље Кудељарац – III фаза)	10,000,000		10,000,000
			419	4512	Редовно одржавање кишне канализације по посебном програму у циљу смањења негативних утицаја на квалитет површинских и подземних вода, активности предвиђене ЛЕАП-ом	8,000,000		8,000,000
			420	4512	Реконструкција постојеће и редовно одржавање блоковске канализације по посебном програму у циљу смањења негативних утицаја на квалитет површинских и подземних вода, активности предвиђене ЛЕАП-ом	3,723,821		3,723,821
			420.31	4512	Амбуланта у Војловци-прикључење на градску канализацију у циљу смањења негативних утицаја на квалитет подземних вода, активности предвиђене ЛЕАП-ом	500,000		500,000
			420.32	4512	Прикључење на водоводну и канализациону мрежу, по Уговору са Данским саветом за избеглице за објекат у ул. Јована Цвијића у циљу смањења негативних утицаја на рационалну потрошњу воде, квалитет површинских и подземних вода, активности предвиђене ЛЕАП-ом	2,000,000		2,000,000
					Средства за ЈКП "Водовод и канализација"	34,223,821		34,223,821
					<b>ТРАНСАКЦИЈЕ ВЕЗАНЕ ЗА ЈАВНИ ДУГ</b>			
			421	611	Отплата главнице домаћим кредиторима за узете кредите за финансирање капиталних инвестиција из области заштите животне средине, односно активности предвиђених ЛЕАП-ом, а финансираних средствима Фонда за заштиту животне средине у складу са Годишњим програмима за 2011. и 2012. годину	141,620,926		141,620,926
					Средства за јавни дуг	141,620,926		141,620,926
					<b>Извори финансирања за функцију 560</b>			
				01	Приходи из буџета	514,078,520		514,078,520
				04	Сопствени приходи буџетских корисника		40,585,224	40,585,224
				07	Трансфери од других нивоа власти	6,630,193		6,630,193
				10	Примања од домаћих задуживања	8,441,192		8,441,192
				13	Нераспоређени вишак прихода из ранијих година	23,703,774		23,703,774
					Укупно за функцију 560	552,853,679	40,585,224	593,438,903
					<b>ЈП "ДИРЕКЦИЈА ЗА ИЗГРАДЊУ И УРЕЂЕЊЕ ПАНЧЕВА"</b>			
	3.15				<b>ПАНЧЕВО</b>			
		620			Развој заједнице			
			422	411	Плате и додаци запослених	102,652,200		102,652,200
			423	412	Социјални доприноси на терет послодавца	18,374,744		18,374,744
			424	413	Накнаде у натура	600,000		600,000
			425	414	Социјална давања запослених	2,400,000		2,400,000
			426	414	Социјална давања запослених из сопствених прихода	1,215,000		1,215,000
			427	415	Накнаде за запослене	2,500,000		2,500,000
					Честоће, буџетски и остали посебни расходи	1,150,000		1,150,000

Раздео	Глава	Функција	Позиција	Економска класификација	ОПИС ПОЗИЦИЈЕ	СРЕДСТВА	ИЗДАЦИ ИЗ	УКУПНА
						БУЏЕТА	СОПСТВЕНИХ И ОСТАЛИХ ПРИХОДА	СРЕДСТВА
1	2	3	4	5	6	7	8	9
			429.32	421	Стални трошкови-распоред салда ЈП Дирекције	80,527		80,527
			430	421	Стални трошкови из сопствених прихода	170,000		170,000
			431	422	Трошкови путовања	930,000		930,000
			432	423	Услуге по уговору из класичних прихода	9,080,000		9,080,000
			432.31	423	Услуге по уговору из комуналних прихода	1,600,000		1,600,000
			432.32	423	Услуге по уговору из сопствених прихода-распоред салда из 2012. године	1,200,000		1,200,000
			432.33	423	Услуге по уговору-распоред салда из 2012. године	320,000		320,000
			432.34	423	Трошкови манифестације/програма "Старо Панчево"-распоред салда из 2012. године	686,820		686,820
			433	423	Услуге по уговору из сопствених прихода	980,000		980,000
			434	424	Специјализоване услуге из комуналних прихода	4,000,000		4,000,000
			434.31	424	Специјализоване услуге из класичних прихода	100,000		100,000
			434.32	424	Специјализоване услуге - распоред салда из 2012. године	1,660,000		1,660,000
			435	425	Текуће поправке и одржавање из комуналних прихода	180,890,000		180,890,000
			435.31	425	Текуће поправке и одржавање из класичних прихода	9,910,000		9,910,000
			435.32	425	Текуће поправке и одржавање - распоред салда из 2012. године	9,297,956		9,297,956
			436	425	Текуће поправке и одржавање из сопствених прихода	6,680,000		6,680,000
			436.3	425	Текуће поправке и одржавање из сопствених прихода-распоред салда из 2012. године	2,669,963		2,669,963
			437	426	Материјал	6,770,000		6,770,000
			437.3	426	Материјал из сопствених прихода-распоред салда из 2012. године	300,000		300,000
			438	465	Остале текуће донације по закону	700,000		700,000
			439	481	Дотације невладиним организацијама	513,261		513,261
			440	482	Остали порези, обавезе, таксе, царине и др. из класичних прихода	71,784,000		71,784,000
			440.31	482	Остали порези, обавезе, таксе, царине и др. из комуналних прихода	26,270,000		26,270,000
			440.32	482	Остали порези, обавезе, таксе, царине и др.-распоред салда ЈП Дирекције	640,751		640,751
			440.33	482	Остали порези, обавезе, таксе, царине и др.-распоред салда из 2012. године	5,023,000		5,023,000
			441	482	Остали порези, обавезе, таксе, царине и др. Из сопствених прихода	1,400,000		1,400,000
			442	483	Новчане казне и пенали по решењу судова	4,700,000		4,700,000
			442.3	483	Новчане казне и пенали по решењу судова - распоред салда из 2012. године	22,000,000		22,000,000
			443	511	Зграде и грађевински објекти из сопствених прихода	200,000		200,000
			443.31	511	Зграде и грађевински објекти-распоред салда ЈП Дирекције	5,166,031		5,166,031
			443.32	511	Зграде и грађевински објекти-распоред салда из 2012. године	36,389,625		36,389,625
			443.33	511	Изградања паркинга код Евангелистичког гробља-муниципалне обвезнице-распоред салда из 2012. године	15,000,000		15,000,000
			443.34	511	Изградања паркинга ул. Мученичка-Кеј Радоја Дакића-муниципалне обвезнице-распоред салда из 2012. године	5,039,323		5,039,323
			443.35	511	Учешће у изградњи грудобрана у касарни "Растко Немањић" у Панчеву-муниципалне обвезнице-распоред салда из 2012. године	16,737,000		16,737,000
			443.36	511	Реконструкција Кајмакчаланске улице-муниципалне обвезнице-распоред салда из 2012. године	10,040,000		10,040,000
			443.37	511	Реконстр. улице са инфраструктуром-улица Иве Курјачког (од Светог Саве до ул. Д. Туцовића) -муниципалне обвезнице-распоред салда из 2012. године	5,270,000		5,270,000
			444	512	Машине и опрема из комуналних прихода	5,500,000		5,500,000
			444.31	512	Машине и опрема из класичних прихода	2,000,000		2,000,000
			445	523	Залихе за даљу продају из сопствених прихода	300,000		300,000
			445.32	541	Земљиште-распоред салда из 2012. године	6,150,000		6,150,000
					<b>ДЕЧЈЕ ОДМАРАЛИШТЕ НА ДИВЧИБАРАМА</b>			
			446	421	Стални трошкови	8,190,000		8,190,000
			447	423	Услуге по уговору	6,570,000		6,570,000
			448	423	Услуге по уговору из сопствених прихода	3,800,000		3,800,000
			449	424	Специјализоване услуге	5,210,000		5,210,000

Раздео	Глава	Функција	Позиција	Економска класификација	ОПИС ПОЗИЦИЈЕ	СРЕДСТВА	ИЗАЦИ ИЗ	УКУПНА
						БУЏЕТА	СОПСТВЕНИХ И ОСТАЛИХ ПРИХОДА	СРЕДСТВА
1	2	3	4	5	6	7	8	9
			453	482	Порези и обавезне таксе	2,060,000		2,060,000
			453.31	512	Машине и опрема	300,000		300,000
			453.32	512	Машине и опрема-распоред салда ЈП Дирекције	331,688		331,688
			453.33	541	Земљиште-распоред салда ЈП Дирекције	1,492,139		1,492,139
					<b>КАПИТАЛНИ ПРОЈЕКТИ У 2013. ГОДИНИ</b>			
			454	511	Периодично одржавање моста на Тамишу-из комуналних прихода	40,910,000		40,910,000
			454.3	511	Периодично одржавање моста на Тамишу из класичних прихода	59,090,000		59,090,000
			455	511	Реконструкција и доградња улице Лава Толстоја и Милке Марковић-из класичних прихода	14,200,000		14,200,000
			455.3	511	Реконструкција и доградња улице Лава Толстоја и Милке Марковић-средства кредита по Одлуци из 2013. године	90,000,000		90,000,000
			456	511	Изградња паркинг простора из класичних прихода	7,000,000		7,000,000
			456.31	511	Изградња паркинг простора из комуналних прихода	8,550,000		8,550,000
			456.32	511	Изградња паркинга ул. Мученичка-Кеј Радоја Дакића из комуналних прихода	1,080,000		1,080,000
			456.33	511	Израда пројекта техничког регулисања саобраћаја из комуналних прихода	4,100,000		4,100,000
			456.34	511	Реконструкција и доградња улице Светозара Милетића 2 фаза (од улице Свети Сава до Радничке улице) из комуналних прихода	16,900,000		16,900,000
			456.35	511	Реконструкција и доградња улице Светозара Милетића 2 фаза (од улице Свети Сава до Радничке улице)-средства Фонда АПВ		52,283,209	52,283,209
			456.36	511	Изградња и доградња саобраћајнице са инфраструктуром у улици Максима Горког у Панчеву-средства Фонда АПВ		4,990,807	4,990,807
			456.37	511	Изградња фекалне канализације у Банатском Новом Селу, наставак финансирања-средства Фонда АПВ		50,278,543	50,278,543
			456.38	511	Улична фекална канализација насеља Јабука, наставак финансирања-средства Фонда АПВ		91,316,033	91,316,033
			456.39	511	Изградња фекалне канализације насељеног места Глогоњ са градњом постројења за пречишћавање вода, наставак финансирања-средства Фонда АПВ		75,000,000	75,000,000
			456.40	511	Изградња канализације санитарних отпадних вода у Старчеву, наставак финансирања-средства Фонда АПВ		12,560,102	12,560,102
			456.41	511	Изградња фекалне канализације у Иванову, наставак финансирања-средства Фонда АПВ		65,000,000	65,000,000
			456.42	511	Реконструкција и доградња моста преко канала Надела и прилазних рампи, локални пут Омољница-Иваново, објекат бр. 14 на км 4+020 П-средства Фонда АПВ		14,817,828	14,817,828
			456.43	511	Санација коловоза у улици Иве Курјачког-средства Фонда АПВ		103,500,000	103,500,000
			456.44	511	Изградња кишне канализације у улици Иве Курјачког-средства Фонда АПВ		19,500,000	19,500,000
			456.45	511	Пројекат за потребе регулисања саобраћаја	3,000,000		3,000,000
			457	511	Семафоризација и доградња раскрснице Козарачка-Новосељски пут из класичних прихода	5,000,000		5,000,000
			458	511	Периодично одржавање улице Доситејево-од објекта Тамиш капије дужине 300м из класичних прихода	16,000,000		16,000,000
			459	511	Реконструкција улице Марка Кулића из комуналних прихода	65,000,000		65,000,000
			460	511	Израда пројектно-техничке документације за инфраструктурно опремање Северне индустријске зоне из класичних прихода	14,000,000		14,000,000
			461	511	Дистрибутивни гасовод са прикључцима у делу улице Светог Саве од С. Милетића до М. Пијаде и део у ул. М. Пијаде од С. Саве до ул Карађорђево	1,700,000		1,700,000
			462	511	Пројектно техничка документација за Пескану из класичних прихода	1,000,000		1,000,000
			463	511	Доградња јавног осветљења у улици Ораха у МЗ "Стари Тамиш"	540,000		540,000
			464	511	Доградња јавног осветљења у Храстовој улици у МЗ "Стари Тамиш"	3,000,000		3,000,000
			465	511	Изградња фекалне канализације у Качареву	16,250,000		16,250,000
			466	511	Изградња фекалне канализације у Омољници из класичних прихода	0		0
					Пројектовање и извођење радова на изградњи сервисне саобраћајнице у			



Раздео	Глава	Функција	Позиција	Економска класификација	ОПИС ПОЗИЦИЈЕ	СРЕДСТВА	ИЗДАЦИ ИЗ	УКУПНА
						БУЏЕТА	СОПСТВЕНИХ И ОСТАЛИХ ПРИХОДА	СРЕДСТВА
1	2	3	4	5	6	7	8	9
			469	511	Реконструкција и доградња улице Димитрија Туцовића из класичних прихода	90,000,000		90,000,000
			469.3	511	Суфинансирање пројекта семафоризације раскрснице улице Козарачке са Новосељанским путем-средства АП Војводине-распоред салда из 2012. године	5,433,000		5,433,000
					<b>ИНВЕСТИЦИЈЕ У ОБЛАСТИ ОСНОВОГ И СРЕДЊЕГ ОБРАЗОВАЊА</b>			
			470	511	ОШ "Васа Живковић" Панчево-текуће одржавање крова изнад хола школе из класичних прихода	3,500,000		3,500,000
			471	425	ОШ "Ђура Јакшић" Панчево-радови на замени радијатора у фискултурној сали школе из класичних прихода	1,112,332		1,112,332
			472	511	ОШ "Исидора Секулић" Панчево-радови на изради термо и хидроизолације дела крова на објекту школи из класичних прихода	2,500,000		2,500,000
			473	511	ОШ "Бранко Радичевић" Панчево-радови на замени канализационе цеви у дворишту објекта из класичних прихода	4,200,000		4,200,000
			474	511	ОШ "Братство јединство" Панчево-радови на изради термо и хидроизолације крова и замена кровног покривача на делу крова објекта школе из класичних прихода	6,839,200		6,839,200
			475	511	ШОСО "М.Мандић" Панчево-замена монтажног објекта- радионичке зграде	0		0
			476	511	Машинска школа "Панчево" Панчево-радови на изради хидро и термоизолације крова из класичних прихода	7,020,400		7,020,400
					<b>ИНВЕСТИЦИЈЕ У ОБЛАСТИ ЗДРАВСТВА</b>			
			477	511	Амбуланта у Војловици-радови на одржавању лимарије, замена фасадне столарије, молерско фарбарски радови, громобранске инсталације и термотехничке инсталације из класичних прихода	9,839,600		9,839,600
			478	511	Амбуланта Нови свет-термотехничке инсталације у објекту из класичних прихода	2,255,776		2,255,776
			479	511	Лабораторија-замена столарије и молерско-фарбарски радови из класичних прихода	3,600,000		3,600,000
			480	511	Санација здравствене станице у Банатском Брестовцу из класичних прихода	7,500,000		7,500,000
			481	511	Пројекат и изградња амбуланте у Долову	16,666,000		16,666,000
			481.3	511	Здравствена станица Иваново -радови на изградњи-распоред салда из 2012. године	212,000		212,000
					<b>ИНВЕСТИЦИЈЕ У ОБЛАСТИ КУЛТУРЕ БЕЗ ПДВ-а</b>			
			482	511	Грађевински и други радови у биоскопу "Аполо" из класичних прихода	10,434,000		10,434,000
			483	511	Народни музеј-електроенергетске инсталације, прва фаза из класичних прихода	5,000,000		5,000,000
			484	511	ДК Глогоњ-завршетак радова на зградиз класичних прихода	2,055,748		2,055,748
					<b>ИНВЕСТИЦИЈЕ У ОБЛАСТИ СОЦИЈАЛНЕ ЗАШТИТЕ</b>			
			484.31	511	Клуб за одрасла и стара лица у Карађирђевој , бр.25 -реконструкција таванског простора-распоред салда из 2012.године	1,600,000		1,600,000
			484.32	511	Инфраструктурно опремање по Уговору са Данским саветом за избеглице за објекат у ул. Јована Цвијића-приступни пут	1,250,000		1,250,000
			484.33	511	Инфраструктурно опремање по Уговору са Данским саветом за избеглице за објекат у ул. Јована Цвијића-прикључак на електроенергетски систем	1,300,000		1,300,000
					<b>Извори финансирања за функцију 620</b>			
				01	Приходи из буџета	1,029,058,397		1,029,058,397
				01	Приходи из буџета-Сопствени приходи буџетских корисника	20,545,000		20,545,000
				04	Сопствени приходи буџетских корисника		489,246,522	489,246,522
				10	Примања од домаћих задуживања	143,000,000		143,000,000
				13	Нераспоређени вишак прихода из ранијих година-сопствени приходи	4,169,963		4,169,963
				13	Нераспоређени вишак прихода из ранијих година	140,858,724		140,858,724
					<b>Укупно за функцију 620:</b>	<b>1,337,632,084</b>	<b>489,246,522</b>	<b>1,826,878,606</b>
	3.16				<b>МЕСНЕ ЗАЈЕДНИЦЕ -трансфери</b>			
		160			Опште јавне услуге			
					Суфинансирање пројеката при аплицирању расположивим фондовима			
			485	424		1,800,000		1,800,000

Раздео	Глава	Функција	Позиција	Економска класификација	ОПИС ПОЗИЦИЈЕ	СРЕДСТВА	ИЗДАЦИ ИЗ	УКУПНА
						БУЖЕТА	СОПСТВЕНИХ И ОСТАЛИХ ПРИХОДА	СРЕДСТВА
1	2	3	4	5	6	7	8	9
			489	481	Подршка невладиним и непрофитним организацијама насељених места у складу са Акционим планом за развој села за 2013. год.- конкурс	8,040,805		8,040,805
			490	511	Реализација инфраструктурних пројеката у насељеним местима предвиђеним Акционим планом за развој села за 2013. годину-конкурс	46,666,667		46,666,667
			491	482	Обавезе за остале расходе- ПДВ за инфраструктурне пројекте у насељеним местима предвиђеним Акционим планом за развој села за 2013. годину по конкурсу	9,333,333		9,333,333
			491.3	511	МЗ Омољница-Извођење радова на ојачању коловозне конструкције, рехабилитације и појачањег одржавања путева	9,000,000		9,000,000
					<b>МЗ Банатски Брестовац</b>	<b>6,763,223</b>		<b>6,763,223</b>
			492	421	Стални трошкови	4,918,500		4,918,500
			493	422	Трошкови путовања	30,000		30,000
			494	423	Услуге по уговору	277,000		277,000
			495	424	Специјализоване услуге	743,000		743,000
			496	425	Текуће поправке и одржавање	94,702		94,702
			497	425	Текуће поправке и одржавање из сопствених прихода	200,000		200,000
			498	426	Материјал	199,000		199,000
			499	426	Материјал из сопствених прихода	100,000		100,000
			499.3	426	Материјал из сопствених прихода-распоред салда из 2012. године	21		21
			500	512	Машине и опрема	1,000		1,000
			501	512	Машине и опрема из сопствених прихода	200,000		200,000
					<b>МЗ Банатско Ново Село</b>	<b>12,344,632</b>		<b>12,344,632</b>
			502	421	Стални трошкови	480,000		480,000
			503	421	Озелењавање, одржавање зелених површина, депонија, гробља, каналске мреже и површинских вода	4,793,414		4,793,414
			504	423	Услуге по уговору	730,000		730,000
			505	423	Услуге по уговору из сопствених средстава	78,336		78,336
			506	424	Специјализоване услуге	550,000		550,000
			507	424	Уређење атарских путева из сопствених средства-средства из АП Војводине-распоред салда из 2012. године	2,135,057		2,135,057
			508	425	Текуће поправке и одржавање	1,010,000		1,010,000
			509	425	Текуће поправке и одржавање - распоред салда из 2012. године	1,337,825		1,337,825
			510	426	Материјал	240,000		240,000
			511	4511	Текуће субвенције јавним нефинансијским организацијама	990,000		990,000
					<b>МЗ Глогоњ</b>	<b>4,009,568</b>		<b>4,009,568</b>
			512	421	Стални трошкови	1,659,568		1,659,568
			513	423	Услуге по уговору	425,000		425,000
			514	424	Специјализоване услуге	520,000		520,000
			515	425	Текуће поправке и одржавање зграда и објеката	1,000,000		1,000,000
			516	426	Материјал	315,000		315,000
			517	512	Машине и опрема	90,000		90,000
					<b>МЗ Долово</b>	<b>7,185,412</b>		<b>7,185,412</b>
			518	421	Стални трошкови	2,000,000		2,000,000
			519	421	Стални трошкови из сопствених прихода	100,000		100,000
			520	422	Трошкови путовања	100,000		100,000
			521	423	Услуге по уговору	800,000		800,000
			522	424	Специјализоване услуге	300,000		300,000
			523	425	Текуће поправке и одржавање	300,000		300,000
			524	426	Материјал	300,000		300,000
			525	4511	Текуће субвенције ЈКП "Долови"	3,285,412		3,285,412
					<b>МЗ Иваново</b>	<b>4,694,110</b>		<b>4,694,110</b>
			526	411	Плате и додаци запослених	527,877		527,877
			527	411	Плате и додаци запослених из сопствених средстава	231,449		231,449
			528	412	Социјални доприноси на терет послодавца	94,490		94,490
			529	412	Социјални доприноси на терет послодавца из сопствених средстава	41,429		41,429
			530	421	Стални трошкови	771,688		771,688
			530.31	421	Стални трошкови--распоред салда из 2012. године	160,507		160,507

Раздео	Глава	Функција	Позиција	Економска класификација	ОПИС ПОЗИЦИЈЕ	СРЕДСТВА	ИЗДАЦИ ИЗ	УКУПНА
						БУЏЕТА	СОПСТВЕНИХ И ОСТАЛИХ ПРИХОДА	СРЕДСТВА
1	2	3	4	5	6	7	8	9
			532	422	Трошкови путовања	90,000		90,000
			533	423	Услуге по уговору	460,000		460,000
			534	423	Услуге по уговору из сопствених прихода	250,000		250,000
			535	424	Специјализоване услуге	330,000		330,000
			536	425	Текуће поправке и одржавање	200,000		200,000
			537	426	Материјал	900,000		900,000
			538	512	Опрема за производњу	53,827		53,827
			538.3	511	Изградња саобраћајних објеката-распоред салда из 2012. године	349,084		349,084
					<b>МЗ Јабука</b>	<b>7,936,251</b>		<b>7,936,251</b>
			539	421	Стални трошкови	1,130,000		1,130,000
			540	421	Стални трошкови из сопствених прихода	85,000		85,000
			541	421	Одржавање јавних површина	3,550,000		3,550,000
			542	422	Трошкови путовања	10,000		10,000
			543	423	Услуге по уговору	820,000		820,000
			544	423	Услуге по уговору из сопствених прихода	220,000		220,000
			545	424	Специјализоване услуге из сопствених прихода	100,000		100,000
			546	425	Текуће одржавање зграде	1,000,000		1,000,000
			547	425	Текуће одржавање зграде из сопствених прихода	100,000		100,000
			547.3	425	Текуће одржавање зграде из сопствених прихода-распоред салда из 2012. године	167,000		167,000
			548	426	Материјал	150,000		150,000
			549	426	Материјал из сопствених прихода	80,000		80,000
			550	482	Порези, обавезне таксе и казне	35,600		35,600
			551	482	Порези, обавезне таксе и казне из сопствених прихода	138,651		138,651
			551.3	512	Израда информационих табли и корпи за смеће-распоред салда из 2012. године	350,000		350,000
					<b>МЗ Качарево</b>	<b>10,190,577</b>		<b>10,190,577</b>
			552	421	Стални трошкови	4,179,371		4,179,371
			552.3	421	Стални трошкови из сопствених средстава-распоред салда из 2012. године	40,000		40,000
			553	423	Услуге по уговору	1,148,000		1,148,000
			554	423	Услуге по уговору из сопствених прихода	180,000		180,000
			555	424	Специјализоване услуге	200,000		200,000
			556	425	Текуће поправке и одржавање	1,800,000		1,800,000
			557	425	Текуће поправке и одржавање из сопствених прихода	450,000		450,000
			557.3	425	Текуће поправке и одржавање из сопствених прихода-распоред салда из 2012. године	398,256		398,256
			558	426	Материјал	474,950		474,950
			558.3	426	Материјал из сопствених прихода-распоред салда из 2012. године	100,000		100,000
			559	4511	Текуће субвенције ЈКП "Качарево"	1,200,000		1,200,000
			560	482	Порези, обавезне таксе, казне и пенали	20,000		20,000
					<b>МЗ Омољица</b>	<b>9,286,471</b>		<b>9,286,471</b>
			561	421	Стални трошкови	800,000		800,000
			562	421	Одржавање јавних површина у селу	3,000,000		3,000,000
			563	422	Трошкови путовања	50,000		50,000
			564	423	Услуге по уговору	300,000		300,000
			565	424	Специјализоване услуге	85,774		85,774
			566	424	Специјализоване услуге из сопствених прихода	170,000		170,000
			567	425	Текуће поправке и одржавање	500,000		500,000
			568	426	Материјал	200,000		200,000
			569	426	Материјал из сопствених прихода	80,000		80,000
			569.3	426	Материјал из сопствених прихода-распоред салда из 2012. године	697		697
			570.	4511	Текуће субвенције ЈКП "Омољица"	4,100,000		4,100,000
					<b>МЗ Старчево</b>	<b>12,270,818</b>		<b>12,270,818</b>
			571	421	Стални трошкови	800,000		800,000
			572	421	Одржавање зелених површина	4,510,000		4,510,000
			573	422	Трошкови путовања	10,000		10,000
			574	423	Услуге по уговору и остале услуге	1,950,000		1,950,000
			575	424	Специјализоване услуге	850,000		850,000
			576	425	Текуће поправке и одржавање	1,060,000		1,060,000

Раздео	Глава	Функција	Позиција	Економска класификација	ОПИС ПОЗИЦИЈЕ	СРЕДСТВА	ИЗДАЦИ ИЗ	УКУПНА
						БУЏЕТА	СОПСТВЕНИХ И ОСТАЛИХ ПРИХОДА	СРЕДСТВА
1	2	3	4	5	6	7	8	9
			579.3	426	Материјал из сопствених прихода-распоред салда из 2012. године	818		818
			580	512	Набавка опреме	50,000		50,000
					<b>МЗ Стрелиште</b>	<b>551,248</b>		<b>551,248</b>
			581	421	Стални трошкови	310,445		310,445
			582	421	Стални трошкови из сопствених прихода	26,997		26,997
			582.3	421	Стални трошкови из сопствених прихода-распоред салда из 2012. године	20,000		20,000
			583	423	Услуге по уговору из сопствених прихода	49,627		49,627
			583.3	423	Услуге по уговору из сопствених прихода-распоред салда из 2012. године	10,000		10,000
			584	424	Специјализоване услуге из сопствених прихода	10,000		10,000
			585	425	Текуће поправке и одржавање из сопствених прихода	50,000		50,000
			585.3	425	Текуће поправке и одржавање из сопствених прихода-распоред салда из 2012. године	15,179		15,179
			586	426	Материјал из сопствених прихода	18,000		18,000
			586.3	426	Материјал из сопствених прихода-распоред салда из 2012. године	6,000		6,000
			587	512	Опрема из сопствених прихода	35,000		35,000
					<b>МЗ Младост</b>	<b>656,104</b>		<b>656,104</b>
			588	421	Стални трошкови	452,570		452,570
			589	423	Услуге по уговору из сопствених прихода	12,660		12,660
			589.31	423	Услуге по уговору из сопствених прихода-распоред салда из 2012. године	14,505		14,505
			589.32	425	Текуће поправке и одржавање	100,000		100,000
			590	426	Материјал из сопствених прихода	16,369		16,369
			590.31	426	Материјал из сопствених прихода-распоред салда из 2012. године	10,000		10,000
			590.32	512	Набавка опреме	50,000		50,000
					<b>МЗ Војловица</b>	<b>1,919,579</b>		<b>1,919,579</b>
			591	421	Стални трошкови	50,000		50,000
			592	421	Стални трошкови из сопствених прихода	288,379		288,379
			592.3	421	Стални трошкови из сопствених прихода-распоред салда из 2012. године	27,000		27,000
			593	423	Услуге по уговору из сопствених прихода	361,000		361,000
			594	424	Специјализоване услуге из сопствених прихода	400,000		400,000
			595	425	Текуће поправке и одржавање	400,000		400,000
			596	425	Текуће поправке и одржавање из сопствених прихода	263,200		263,200
			597	426	Материјал из сопствених прихода	75,000		75,000
			598	482	Порези, обавезне таксе и казне из сопствених прихода	5,000		5,000
			598.3	512	Опрема - рачунари из сопствених прихода	50,000		50,000
					<b>МЗ Тесла</b>	<b>1,649,327</b>		<b>1,649,327</b>
			599	421	Стални трошкови из сопствених прихода	390,350		390,350
			599.3	421	Стални трошкови из сопствених прихода-распоред салда из 2012. године	80,000		80,000
			600	423	Услуге по уговору из сопствених прихода	548,600		548,600
			600.3	423	Услуге по уговору из сопствених прихода-распоред салда из 2012. године	40,000		40,000
			601	425	Текуће поправке и одржавање из сопствених прихода	158,250		158,250
			601.3	425	Текуће поправке и одржавање из сопствених прихода-распоред салда из 2012. године	57,000		57,000
			602	426	Материјал из сопствених прихода	101,280		101,280
			602.3	426	Материјал из сопствених прихода-распоред салда из 2012. године	31,197		31,197
			603	512	Машине и опрема из сопствених прихода	189,900		189,900
			604	515	Нематеријална имовине из сопствених прихода	52,750		52,750
					<b>МЗ Котеж</b>	<b>1,320,894</b>		<b>1,320,894</b>
			605	421	Стални трошкови из сопствених прихода	791,335		791,335
			606	423	Услуге по уговору из сопствених прихода	212,117		212,117
			607	425	Текуће поправке и одржавање из сопствених прихода	79,125		79,125
			607.3	425	Текуће поправке и одржавање из сопствених прихода-распоред салда из 2012. године	4,800		4,800
			608	426	Материјал из сопствених прихода	13,517		13,517

Раздео	Глава	Функција	Позиција	Економска класификација	ОПИС ПОЗИЦИЈЕ	СРЕДСТВА	ИЗДАЦИ ИЗ	УКУПНА
						БУЏЕТА	СОПСТВЕНИХ И ОСТАЛИХ ПРИХОДА	СРЕДСТВА
1	2	3	4	5	6	7	8	9
			609.	421	Стални трошкови из сопствених прихода	1,719,650		1,719,650
			609.3	421	Стални трошкови из сопствених прихода-распоред салда из 2012.	20,000		20,000
			610	423	Услуге по уговору из сопствених прихода	791,250		791,250
			611	424	Специјализоване услуге из сопствених прихода	158,250		158,250
			612	425	Текуће поправке и одржавање из сопствених прихода	527,500		527,500
			613	426	Материјал из сопствених прихода	928,400		928,400
			613.3	426	Набавка резервних делова и репро материјала-распоред салда из 2012. године	48,000		48,000
			614	511	Зграде и грађевински објекти из сопствених прихода	316,500		316,500
			615	512	Машине и опрема из сопствених прихода	536,749		536,749
			615.3	512	Средства из буџета АП Војводине за суфинансирање опремања спортском опремом клупске теретане-распоред салда из 2012. године	3,750,000		3,750,000
					<b>МЗ Стари Тамиш</b>	<b>490,257</b>		<b>490,257</b>
			616	421	Стални трошкови	17,000		17,000
			617	421	Стални трошкови из сопствених прихода	5,553		5,553
			617.3	421	Стални трошкови из сопствених прихода-распоред салда из 2012.	1,067		1,067
			618	422	Трошкови путовања из сопствених прихода	15,000		15,000
			619	423	Услуге по уговору из сопствених прихода	321,104		321,104
			620	424	Специјализоване услуге из сопствених прихода	50,640		50,640
			621	426	Материјал из сопствених прихода	31,650		31,650
			621.3	426	Набавка резервних делова и репро материјала-распоред салда из 2012. године	48,000		48,000
			622	482	Порези, обавезне таксе и казне из сопствених прихода	243		243
					<b>МЗ Горњи Град</b>	<b>4,142,986</b>		<b>4,142,986</b>
			623	421	Стални трошкови	400,000		400,000
			623.3	421	Стални трошкови из сопствених прихода-распоред салда из 2012. године	100,000		100,000
			624	423	Услуге по уговору	550,000		550,000
			624.3	423	Услуге по уговору из сопствених прихода- распоред салда из 2012. године	180,000		180,000
			625	425	Текуће поправке и одржавање	50,000		50,000
			625.31	425	Текуће поправке и одржавање из сопствених прихода - распоред салда из 2012. године	376,109		376,109
			625.32	425	Текуће поправке и одржавање из сопствених прихода	16,877		16,877
			626	426	Материјал	100,000		100,000
			626.31	426	Материјал из сопствених прихода- распоред салда из 2012. године	70,000		70,000
			627	511	Адаптација простора Месне заједнице у дечији вртић из сопствених прихода-распоред салда из 2012. године	1,500,000		1,500,000
			627.3	511	Адаптација простора Месне заједнице у дечији вртић-распоред салда из 2012. године	500,000		500,000
			628	512	Машине и опрема	300,000		300,000
					<b>Извори финансирања за функцију 160</b>			
				01	Приходи из буџета	150,943,993		150,943,993
				01	Приходи из буџета-сопствени приходи буџетских корисника	12,652,687		12,652,687
				13	Нераспоређени вишак прихода из ранијих година	8,678,473		8,678,473
				13	Нераспоређени вишак прихода из ранијих година-сопствени приходи	3,273,408		3,273,408
					<b>Укупно за функцију 160:</b>	<b>175,548,561</b>		<b>175,548,561</b>
	3.17				<b>ЈКП "АУТОТРАНСПОРТ ПАНЧЕВО" ПАНЧЕВО</b>			
		451			<b>Друмски саобраћај</b>			
			629	4511	Текуће субвенције-средства за покриће дела зарада	85,000,000		85,000,000
			630	4511	Текуће субвенције за исплату потраживања радника по основу мање исплаћених зарада	15,000,000		15,000,000
			631	4511	Текуће субвенције-средства за покриће трошкова пословања	100,000,000		100,000,000
					<b>Извори финансирања за функцију 451</b>			
				01	Приходи из буџета	200,000,000		200,000,000

Раздео	Глава	Функција	Позиција	Економска класификација	ОПИС ПОЗИЦИЈЕ	СРЕДСТВА	ИЗДАЦИ ИЗ	УКУПНА
						БУЏЕТА	СОПСТВЕНИХ И ОСТАЛИХ ПРИХОДА	СРЕДСТВА
1	2	3	4	5	6	7	8	9
		<b>810</b>			<b>Услуге рекреације и спорта</b>			
			632	4511	Текуће субвенције	54,187,180		54,187,180
			633	4511	Текуће субвенције-потрошња воде на базену	8,440,000		8,440,000
			634	4511	Накнада за коришћење грађевинског земљишта	3,618,650		3,618,650
			635	4512	Израда пројектне документације за соларне панеле	1,500,000		1,500,000
			636	4512	Реконструкција отвореног дечијег базена и изградња мини аква парка	1,000,000		1,000,000
			637	4512	Машине и опрема	500,000		500,000
					<b>Извори финансирања за функцију 810</b>			
				01	Приходи из буџета	69,245,830		69,245,830
					<b>Укупно за функцију 810:</b>	<b>69,245,830</b>		<b>69,245,830</b>
	<b>3.19</b>				<b>ОПШТИНСКИ ОДБОР ЦРВЕНИ КРСТ ПАНЧЕВО</b>			
		<b>110</b>			<b>Извршни и законодавни органи</b>			
			638	481	Плате, додаци и накнаде запослених лица	4,703,911		4,703,911
			639	481	Социјални доприноси на терет послодавца	842,000		842,000
			640	481	Средства за материјалне трошкове	520,000		520,000
					<b>Извори финансирања за функцију 110</b>			
				01	Приходи из буџета	6,065,911		6,065,911
					<b>Укупно за функцију 110:</b>	<b>6,065,911</b>		<b>6,065,911</b>
	<b>3.20</b>				<b>ТУРИСТИЧКА ОРГАНИЗАЦИЈА ПАНЧЕВО</b>			
		<b>473</b>			<b>Туризам</b>			
			641	411	Плате и додаци запослених	2,163,395		2,163,395
			642	412	Социјални доприноси на терет послодавца	387,249		387,249
			643	416	Комисије, награде, бонуси и остали расходи (накнаде чл. УО и НО)	1,072,374		1,072,374
			644	421	Стални трошкови	530,897		530,897
			645	422	Трошкови путовања	368,010		368,010
			646	423	Услуге по уговору	1,944,351		1,944,351
			647	424	Специјализоване услуге	2,000,000		2,000,000
			648	425	Текуће поправке	128,337		128,337
			649	426	Материјал	175,309		175,309
			650	512	Машине и опрема	196,800		196,800
					<b>Извори финансирања за функцију 473</b>			
				01	Приходи из буџета	8,966,722		8,966,722
					<b>Укупно за функцију 473:</b>	<b>8,966,722</b>		<b>8,966,722</b>
	<b>3.21</b>				<b>ЈП "ГРАДСКА СТАМБЕНА АГЕНЦИЈА" ПАНЧЕВО</b>			
		<b>610</b>			<b>Стамбени развој</b>			
			651	411	Плате и додаци запослених	13,262,849		13,262,849
			652	412	Социјални доприноси на терет послодавца	2,374,051		2,374,051
			653	411	Плате и додаци запослених из сопствених прихода	10,811,260		10,811,260
			654	412	Социјални доприноси на терет послодавца из сопствених прихода	1,935,216		1,935,216
			655	413	Накнаде у натура	70,000		70,000
			655.3	413	Накнаде у натура-распоред салда ЈП "ГСА"	500,000		500,000
			656	414	Социјална давања запосленима	450,000		450,000
			657	415	Накнада трошкова за превоз на посао и са посла	500,000		500,000
			657.3	415	Накнада трошкова за превоз на посао и са посла--распоред салда ЈП "ГСА"	100,000		100,000
			658	415	Накнада трошкова за превоз на посао и са посла из сопствених прихода	0		0
			659	416	Награде запосленима и остали посебни расходи	1,000,000		1,000,000
			660	416	Награде запосленима и остали посебни расходи из сопствених прихода	0		0
			661	421	Стални трошкови	3,000,000		3,000,000
			661.3	421	Стални трошкови -распоред салда ЈП "ГСА"	900,000		900,000
			662	421	Стални трошкови из сопствених средстава	0		0
			663	422	Трошкови путовања	400,000		400,000
			663.3	422	Трошкови путовања -распоред салда ЈП "ГСА"	100,000		100,000
					Трошкови путовања из сопствених средстава	0		0

Раздео	Глава	Функција	Позиција	Економска класификација	ОПИС ПОЗИЦИЈЕ	СРЕДСТВА	ИЗДАЦИ ИЗ	УКУПНА
						БУЖЕТА	СОПСТВЕНИХ И ОСТАЛИХ ПРИХОДА	СРЕДСТВА
1	2	3	4	5	6	7	8	9
			667	424	Специјализоване услуге	3,000,000		3,000,000
			668	425	Текуће поправке и одржавање из сопствених средстава	32,123,530		32,123,530
			668.31	425	Текуће поправке и одржавање -распоред салда ЈП "ГСА"	700,000		700,000
			668.32	425	Текуће поправке и одржавање из сопствених средстава-распоред салда из 2012. године	7,954		7,954
			669	426	Материјал	2,500,000		2,500,000
			670	426	Материјал из сопствених средстава	0		0
			670.3	426	Материјал -распоред салда ЈП "ГСА"	500,000		500,000
			671	441	Трошкови камата из сопствених прихода	0		0
			671.3	441	Трошкови камата -распоред салда ЈП "ГСА"	200,000		200,000
			672	481	Дотације-обавезе према Меморандуму из сопствених прихода	2,131,200		2,131,200
			673	482	Порези, обавезне таксе и казне	1,300,000		1,300,000
			674	482	Порези, обавезне таксе и казне из сопствених прихода	0		0
			674.3	482	Порези, обавезне таксе и казне -распоред салда ЈП "ГСА"	500,000		500,000
			675	511	Прикључци комуналне инфраструктуре	6,000,000		6,000,000
			676	511	Изградња социјалног становања I фаза- средства донације	165,364,179		165,364,179
			677	511	Изградња социјалног становања I фаза	24,369,005		24,369,005
			677.3	511	Изградња социјалног становања I фаза из сопствених прихода	3,846,674		3,846,674
			678	511	Реконструкција и изградња Максима Горког	3,670,513		3,670,513
			678.3	511	Реконструкција и изградња Максима Горког-распоред салда из 2012. године	10,925,608		10,925,608
			679	511	Реконструкција и изградња Максима Горког из средстава Републике Србије	11,000,000		11,000,000
			680	511	Реконструкција и изградња Максима Горког- 2 фаза	2,200,000		2,200,000
			681	511	Одржавање и хитне интервенције градских станова	3,500,000		3,500,000
			682	512	Опрема из сопствених средстава	0		0
			682.3	512	Опрема -распоред салда ЈП "ГСА"	546,674		546,674
			683	515	Нематеријална имовина из сопствених средстава	0		0
			683.3	515	Нематеријална имовина -распоред салда ЈП "ГСА"	700,000		700,000
			684	613	Отплата главнице по гаранцијама из сопствених средстава	0		0
			684.3	613	Отплата главнице по гаранцијама -распоред салда ЈП "ГСА"	300,000		300,000
					<b>Извори финансирања за функцију 610</b>			
				01	Приходи из буџета	82,723,092		82,723,092
				01	Приходи из буџета- сопствени приходи буџетских корисника	50,847,880		50,847,880
				06	Донације од међународних организација	165,364,179		165,364,179
				07	Трансфери од других нивоа власти	11,000,000		11,000,000
				13	Нераспоређени вишак прихода из ранијих година	10,925,608		10,925,608
				13	Нераспоређени вишак прихода из ранијих година-сопствени приходи	7,954		7,954
					<b>Укупно за функцију 610</b>	<b>320,868,713</b>		<b>320,868,713</b>
					<b>ГОДИШЊИ ПРОГРАМ ЗАШТИТЕ, УРЕЂЕЊА И КОРИШЋЕЊА ПОЉОПРИВРЕДНОГ ЗЕМЉИШТА</b>			
	3.22		421		<b>Пољопривреда</b>			
			685	424	Специјализоване услуге-по Годишњем програму	96,250,000		96,250,000
			686	424	Специјализоване услуге-по Годишњем програму - распоред салда из 2012. године	133,335,145		133,335,145
			687	416	Комисије и подкомисија за комасацију к.о. Глогоњ-распоред салда из 2012. године	2,000,000		2,000,000
			687.31	416	Трошкови техничког прегледа изведених радова на јавним путевима--распоред салда из 2012. године	300,000		300,000
			687.32	421	Осигурање возила за пољоучварску службу-распоред салда из 2012. године	1,300,000		1,300,000
			687.33	421	Услуге праћења и телекомуникација за пољоучварску службу-распоред салда из 2012. године	500,000		500,000
			688	423	Комисије и подкомисија за комасацију к.о. Глогоњ-распоред салда из 2012. године	6,000,000		6,000,000
			689	423	Организовање пољоучварске службе-распоред салда из 2012. године	12,056,000		12,056,000
			689.31	423	Организовање пољоучварске службе-средства АП Војводине-распоред салда из 2012. године	2,000,000		2,000,000
			689.32	423	Едукација у вези заштите пољопривредног земљишта--распоред салда из 2012. године	3,000,000		3,000,000

Раздео	Глава	Функција	Позиција	Економска класификација	ОПИС ПОЗИЦИЈЕ	СРЕДСТВА	ИЗДАЦИ ИЗ	УКУПНА
						БУЏЕТА	СОПСТВЕНИХ И ОСТАЛИХ ПРИХОДА	СРЕДСТВА
1	2	3	4	5	6	7	8	9
			690.3	423	Услуге стручног надзора на хемијској заштити садница репелентима од глодара и дивљачи у ветрозаштитним појасевима-распоред салда из 2012. године	29,880		29,880
			691	423	Надзор над извођењем геодетско-техничких радова на обнови премера и комасације-распоред салда из 2012. године	3,600,000		3,600,000
			692	424	Подизање пољозаштитних појасева на територији града Панчева-распоред салда из 2012. године	17,536,115		17,536,115
			692.3	424	Средства из буџета АП Војводине за израду техничке документације за уређење атарских путева и одводњавање пољопривредног земљишта на територији града Панчева-распоред салда из 2012. године	1,500,000		1,500,000
			693	424	Суфинансирање у износу од 1/3 укупних средстава које су додељена конкурсом АП Војводине за реализацију активности Одводњавање пољопривредног земљишта у 2012. години-распоред салда из 2012. године	7,908,632		7,908,632
			693.31	424	Извођење радона на уређењу каналске мреже у функцији одводњавања пољопривредног земљишта у МЗ Банатски Брестовац- АПВ	2,042,000		2,042,000
			693.32	424	Извођење радона на уређењу каналске мреже у функцији одводњавања пољопривредног земљишта у МЗ Качарево- АПВ	1,495,000		1,495,000
			693.33	424	Извођење радона на уређењу каналске мреже у функцији одводњавања пољопривредног земљишта у МЗ Омољица - АПВ	3,449,000		3,449,000
			693.34	424	Извођење радона на уређењу каналске мреже у функцији одводњавања пољопривредног земљишта у МЗ Стари Тамиш-АПВ	1,208,000		1,208,000
			693.35	424	Извођење радона на уређењу каналске мреже у функцији одводњавања пољопривредног земљишта у МЗ Старчево - АПВ	2,921,000		2,921,000
			693.36	424	Извођење радона на уређењу каналске мреже у функцији одводњавања пољопривредног земљишта у МЗ Иваново -АПВ	426,000		426,000
			693.37	424	Извођење радона на уређењу каналске мреже у функцији одводњавања пољопривредног земљишта у МЗ Војловица-АПВ	1,064,000		1,064,000
			693.38	424	Извођење радона на уређењу каналске мреже у функцији одводњавања пољопривредног земљишта у МЗ Јабука-АПВ	585,000		585,000
			693.39	424	Извођење радона на уређењу каналске мреже у функцији одводњавања пољопривредног земљишта у МЗ Горњи Град-АПВ	230,000		230,000
			694	424	Катастарско класирање и бонитирање земљишта-распоред салда из 2012. године	2,000,000		2,000,000
			694.31	424	Средства из буџета АП Војводине за реализацију поступка комасације у К.О. Глогоњ-распоред салда из 2012. године	4,000,000		4,000,000
			694.32	424	Утврђивање вредности (комасациона процена) земљишта -распоред салда из 2012. године	4,700,000		4,700,000
			694.33	424	Отпочињање нових поступака комасације-распоред салда из 2012. године	25,000,000		25,000,000
			694.34	424	Геодетске услуге-распоред салда из 2012. године	1,000,000		1,000,000
			695	425	Текуће поправке и одржавање опреме пољочуварске службе-распоред салда из 2012. године	300,000		300,000
			696	426	Средства из буџета АП Војводине за ангажовање пољочуварске службе-материјал -распоред салда из 2012. године	2,196,376		2,196,376
			696.31	426	Ангажовање пољочуварске службе-материјал-распоред салда из 2012. године	2,000,000		2,000,000
			696.32	426	Набавка униформе за пољочуварску службу-распоред салда из 2012. године	2,000,000		2,000,000
			697	426	Набавка канцеларијског материјала за спровођење комасације пољопривредног земљишта у к.о. Глогоњ-распоред салда из 2012. године	100,100		100,100
			698	426	Набавка канцеларијског материјала за потребе комисије за спровођење поступка давања у закуп пољопривредног земљишта у државној својини-распоред салда из 2012. године	300,000		300,000
			698.3	482	Регистрација возила за пољочуварску службу-распоред салда из 2012. године	1,000,000		1,000,000
			699	511	Израда техничке документације и извођење радова на ојачању коловозне конструкције, рехабилитације и појачаног одржавања јавних путева-атарских путева на територији града Панчева-распоред салда из 2012. године	7,565,914		7,565,914
					Уређење атарских путева преко ЈП "Дирекција за изградњу и уређење			





Раздео	Глава	Функција	Позиција	Економска класификација	ОПИС ПОЗИЦИЈЕ	СРЕДСТВА	ИЗДАЦИ ИЗ	УКУПНА
						БУЏЕТА	СОПСТВЕНИХ И ОСТАЛИХ ПРИХОДА	СРЕДСТВА
1	2	3	4	5	6	7	8	9
				06	Донације од међународних организација	189,766,395		189,766,395
				07	Трансфери од других нивоа власти	42,162,672		42,162,672
				10	Примања од домаћих задуживања	151,441,192		151,441,192
				13	Нераспоређени вишак прихода из ранијих година	520,694,378		520,694,378
				13	Нераспоређени вишак прихода из ранијих година из сопствених прихода	7,451,325		7,451,325
				15	Неутрошена средства донација из ранијих година	405,005		405,005
					<b>УКУПНО РАЗДЕО 3</b>	<b>5,491,609,410</b>	<b>681,669,022</b>	<b>6,173,278,432</b>
					<b>ГРАДСКО ЈАВНО ПРАВОБРАНИЛАШТВО</b>			
4		330			Судови			
			712	411	Плате и додаци изабраних лица	5,159,493		5,159,493
			713	412	Социјални доприноси на терет послодавца изабраних лица	923,549		923,549
			714	411	Плате и додаци запослених	1,254,036		1,254,036
			715	412	Социјални доприноси на терет послодавца запослених лица	224,472		224,472
			716	413	Месечне карте-превоз на посао и са посла	22,500		22,500
			717	413	Месечне карте-превоз на посао и са посла из сопствених средстава	9,000		9,000
			718	414	Социјална давања запосленима	42,200		42,200
			719	415	Накнада трошкова за превоз на посао и са посла	22,500		22,500
			720	416	Накнаде члановима комисија, јубиларне награде и остали посебни	60,000		60,000
			721	421	Стални трошкови	324,865		324,865
			722	421	Стални трошкови из сопствених средстава	18,500		18,500
			723	422	Трошкови путовања	16,000		16,000
			724	422	Трошкови путовања из сопствених средстава	6,000		6,000
			725	423	Услуге по уговору	402,209		402,209
			726	425	Текуће поправке и одржавање	10,550		10,550
			727	425	Текуће поправке и одржавање из сопствених средстава	34,000		34,000
			727.3	425	Текуће поправке и одржавање из сопствених средстава-распоред салда из 2012. године	4,817		4,817
			728	426	Материјал	30,414		30,414
			729	426	Материјал из сопствених средстава	94,500		94,500
					<b>Извори финансирања за функцију 330</b>			
				01	Приходи из буџета	8,492,788		8,492,788
				01	Приходи из буџета-Сопствени приходи буџетских корисника	162,000		162,000
				13	Нераспоређени вишак прихода из ранијих година из сопствених прихода	4,817		4,817
					<b>Укупно за функцију 330:</b>	<b>8,659,605</b>		<b>8,659,605</b>
					<b>УКУПНО РАЗДЕО 4</b>	<b>8,659,605</b>		<b>8,659,605</b>
					<b>ЗАШТИТНИК ГРАЂАНА ГРАДА ПАНЧЕВА</b>			
5		330			Судови			
			730	411	Плате и додаци изабраних лица	1,533,089		1,533,089
			731	412	Социјални доприноси на терет послодавца изабраних лица	274,423		274,423
			732	411	Плате и додаци запослених	1,235,759		1,235,759
			733	412	Социјални доприноси на терет послодавца запослених лица	221,201		221,201
			734	414	Социјална давања запосленима	42,200		42,200
			735	415	Накнада трошкова за превоз на посао и са посла	45,600		45,600
			736	421	Стални трошкови	257,198		257,198
			737	422	Трошкови путовања	30,000		30,000
			738	423	Услуге по уговору	429,172		429,172
			739	425	Текуће поправке и одржавање	22,000		22,000
			740	426	Материјал	125,000		125,000
			741	481	Дотације невладиним организацијама-Институт за европски омбудсман	56,200		56,200
					<b>Извори финансирања за функцију 330</b>			
				01	Приходи из буџета	4,271,842		4,271,842
					<b>Укупно за функцију 330:</b>	<b>4,271,842</b>		<b>4,271,842</b>

Раздео 1	Глава 2	Функција 3	Позиција 4	Економска класификација 5	ОПИС ПОЗИЦИЈЕ 6	СРЕДСТВА	ИЗДАЦИ ИЗ	УКУПНА
						БУЏЕТА 7	СОПСТВЕНИХ И ОСТАЛИХ ПРИХОДА 8	СРЕДСТВА 9
				01	Приходи из буџета	4,673,664,906		4,673,664,906
				01	Приходи из буџета-Сопствени приходи буџетских корисника	84,207,567		84,207,567
				04	Сопствени приходи буџетских корисника		681,669,022	681,669,022
				06	Донације од међународних организација	189,766,395		189,766,395
				07	Трансфери од других нивоа власти	42,162,672		42,162,672
				10	Примања од домаћих задуживања	151,441,192		151,441,192
				13	Нераспоређени вишак прихода из ранијих година	527,434,269		527,434,269
				13	Нераспоређени вишак прихода из ранијих година из сопствених прихода	7,456,142		7,456,142
				15	Неутрошена средства донација из ранијих година	405,005		405,005
					<b>УКУПНО БУЏЕТ:</b>	<b>5,676,538,148</b>	<b>681,669,022</b>	<b>6,358,207,170</b>

#### **Члан 6.**

У члану 10. у ставу 4. износ од «15.000.000» динара, замењује се износом од «10.751.932» динара.

#### **Члан 7.**

У члану 11. у ставу 4. износ од «2.000.000» динара, замењује се износом од «2.900.000» динара.

#### **Члан 8.**

У члану 25. у ставу 1. алинеја 2 мења се и гласи:

„Реконструкција и доградња улице Лава Толстоја и Милке Марковић у износу од 90.000.000 динара без ПДВ-а.“

#### **Члан 9.**

У члану 26. став 2. мења се и гласи:

„Набавком мале вредности, у смислу прописа о јавним набавкама сматра се набавка чија је вредност дефинисана важећим законима.“

#### **Члан 10.**

У члану 32 у ставу 1 износ од „390.000.000 динара“, замењује се износом од 430.400.000 динара.“

#### **Члан 11.**

Ову одлуку објавити у «Службеном листу града Панчева» и доставити Министарству финансија и привреде Републике Србије.

#### **Члан 12.**

Ова одлука ступа на снагу даном објављивања у «Службеном листу града Панчева », а примењиваће се од 1. јануара 2013. године.

РЕПУБЛИКА СРБИЈА  
АУТОНОМНА ПОКРАЈИНА ВОЈВОДИНА  
ГРАД ПАНЧЕВО  
СКУПШТИНА ГРАДА ПАНЧЕВА  
БРОЈ: П-04-06-19/2013-3  
Панчево, 9. маја 2013. године

ПРЕДСЕДНИК СКУПШТИНЕ

*Предраг Живковић*



*Предраг Живковић*

ПЛАНИРАНА МАСА СРЕДСТАВА ЗА ПЛАТЕ

Табела 1.

Ред.бр. I	Директни и индиректни корисници буџетских средстава локалне власти	Маса средстава за плате исплаћена за август 2012.године		Маса средстава за плате планирана за 2013.годину	
		Буџетска средства	Остали извори	Буџетска средства	Остали извори
		3	4	5	6
<b>1</b>	<b>Органи и организације локалне власти</b>				
	411	26,376,418		329,750,336	
	412	4,721,380		59,025,317	
	Скупштина града				
	411	591,493		7,452,807	
	412	105,877		1,334,052	
	Градоначелник и градско веће				
	411	2,361,787		26,530,445	
	412	422,760		4,748,950	
	Градска управа				
	411	22,744,818		286,584,707	
	412	4,071,323		51,298,670	
	Заштитник грађана града Панчева				
	411	169,310		2,768,848	
	412	30,307		495,624	
	Градско јавно правобранилаштво				
	411	509,010		6,413,529	
	412	91,113		1,148,021	
<b>2</b>	<b>Предшколске установе</b>				
	411	14,450,549	4,731,973	207,535,537	44,082,113
	412	2,586,188	847,403	37,142,059	7,824,576
<b>3</b>	<b>Установе културе</b>				
	411	9,092,221	387,755	114,561,985	2,841,721
	412	1,627,215	74,015	20,502,908	509,453
<b>4</b>	<b>Остале установе из области јавних служби</b>				
	Јавна предузећа, дирекције и фондови основани од стране лок.власти који се финансирају из јавних прихода чија је намена утврђена посебним законом				
<b>5</b>					
	411	9,005,038	858,035	115,915,049	10,811,260
	412	1,611,910	153,588	20,748,795	1,935,216
<b>5а</b>	<b>ЈП "Дирекција за изградњу и уређење града" Панчево</b>				
	411	8,147,000		102,652,200	
	412	1,458,321		18,374,744	
<b>5б</b>	<b>ЈП "Градска стамбена агенција" Панчево</b>				
	411	858,038	858,035	13,262,849	10,811,260
	412	153,589	153,588	2,374,051	1,935,216
<b>6</b>	<b>Остали индиректни корисници буџета</b>				
	411	202,407	29,555	2,691,272	231,449
	412	36,231	5,290	481,739	41,429
	Укупно за све кориснике буџетских средстава				
	411	59,126,634	6,007,318	770,454,179	57,966,543
	412	10,582,923	1,080,296	137,900,818	10,310,674

НАПОМЕНА: Чланом 47. Закона о изменама и допунама Закона о буџетском систему престале су да важе одредбе закона и других прописа којима се уређује припадност сопствених прихода корисника буџетских средстава. Сопствени приходи код Месне заједнице "Иваново" (под бројем 6) и ЈП "Градска стамбена агенција" Панчево (под бојем 5б) који су индиректни буџетски корисници су постали општи приход буџета Града, а у 2012. години из ових прихода наведени корисници су исплаћивали део плата. У Одлуци о буџету града Панчева за 2013. годину средства за плате за наведене кориснике из сопствених прихода који су постали општи приход буџета су планирана на посебним позицијама са извором 01-Приходи из буџета-сопствени приходи буџетских корисника у циљу приказивања исправно планиране укупне масе за плате.

С обзиром да је Уредбом о измени и допунама у редбе о коефицијентима за борачку и исплату плата запослених у јавним службама... („Сл. Гласник“ број 124 од 29.12.2012. године) у делу који се односи на област предшколског васпитања и образовања прецизиран коефицијент за васпитача са VII степеном стручне спреме, неопходно је да се изврши признавање коефицијента свим васпитачима који испуњавају законске услове. Због тога су планирана средства на позицији 325, економска класификација 411-Плате и додаци сопствених прихода за 2,068,700 динара на позицији 327, економска класификација 412-Социјални доприноси на терет послодавца,

РЕПУБЛИКА СРБИЈА  
АУТОНОМНА ПОКРАЈИНА ВОЈВОДИНА  
ГРАД ПАНЧЕВО  
ГРАДСКО ВЕЋЕ  
БРОЈ: П-05-06-2/2013-30  
Панчево, 24.05.2013. године

Градско веће града Панчева, на седници одржаној 24.05. 2013. године, разматрало је Предлог пројекције буџета града Панчева у периоду отплате кредита 2013. - 2019. година, па је на основу чланова 46. и 66. Закона о локалној самоуправи ("Службени гласник РС" број 129/07) и чланова 59. и 99. став 3. Статута града Панчева ("Службени лист града Панчева" број 8/08, 4/09, 5/12 и 4/13), донело следећи

### ЗАКЉУЧАК

Градско веће града Панчева усваја Пројекцију буџета града Панчева у периоду отплате кредита 2013 - 2019. година, коју је припремио Секретаријат за финансије Градске управе града Панчева.

Пројекција буџета града Панчева у периоду отплате кредита 2013 - 2019. година је саставни део овог закључка.

Закључак доставити: Скупштини града Панчева ради информисања, Секретаријату за финансије и Агенцији за јавне набавке Градске управе града Панчева

ПРОЈЕКЦИЈА  
 БУЏЕТА ГРАДА ПАНЧЕВА У ПЕРИОДУ ОТПЛАТЕ КРЕДИТА 2013 - 2019. ГОДИНА

I ПРОЈЕКЦИЈА ПРИХОДА И ПРИМАЊА БУЏЕТА ГРАДА ПАНЧЕВА ЗА ПЕРИОД ОД 2013. ДО 2019. ГОДИНЕ

КОНТО	О П И С	2013. ГОДИНА	2014. ГОДИНА	2015. ГОДИНА	2016. ГОДИНА	2017 ГОДИНА	2018 ГОДИНА	2019 ГОДИНА
1	2	3	4	5	6	7	8	9
321	УТВРЂИВАЊЕ РЕЗУЛТАТА ПОСЛОВАЊА	535,295,416						
711	ПОРЕЗ НА ДОХОДАК, ДОБИТ И КАПИТАЛНЕ ДОБИТКЕ	2,518,600,000	2,644,530,000	2,763,533,850	2,887,892,873	3,017,848,053	3,138,561,975	3,279,797,264
713	ПОРЕЗ НА ИМОВИНУ	415,116,913	435,872,759	455,487,033	475,983,949	497,403,227	517,299,356	540,577,827
714	ПОРЕЗ НА ДОБРА И УСЛУГЕ	545,400,000	572,670,000	598,440,150	625,369,957	653,511,605	679,652,069	710,236,412
716	ДРУГИ ПОРЕЗИ	33,000,000	34,650,000	36,209,250	37,838,666	39,541,406	41,123,062	42,973,600
732	ДОНАЦИЈЕ ОД МЕЂУНАРОДНИХ ОРГАНИЗАЦИЈА	189,766,395	34,254,715	35,796,177	37,407,005	39,090,320	40,653,933	42,483,360
733	ТРАНСФЕРИ ОД ДРУГИХ НИВОА ВЛАСТИ	342,459,177	359,582,136	375,763,332	392,672,682	410,342,953	426,756,671	445,960,721
741	ПРИХОДИ ОД ИМОВИНЕ	639,940,000	836,937,000	874,599,165	913,956,127	955,084,153	993,287,519	1,037,985,458
742	ПРИХОДИ ОД ПРОДАЈЕ ДОБАРА И УСЛУГА	190,461,857	199,984,950	208,984,273	218,388,565	228,216,050	237,344,692	248,025,203
743	НОВЧАНЕ КАЗНЕ И ОДУЗЕТА ИМОВИНСКА КОРИСТ	14,000,000	14,700,000	15,361,500	16,052,768	16,775,142	17,446,148	18,231,224
744	ДОБРОВОЉНИ ТРАНСФ. ОД ФИЗ.И ПРАВНИХ ЛИЦА		15,000,000	15,675,000	16,380,375	17,117,492	17,802,192	18,603,290
745	МЕШОВИТИ И НЕОДРЕЂЕНИ ПРИХОДИ	57,028,198	59,879,608	62,574,190	65,390,029	68,332,580	71,065,883	74,263,848
771	МЕМОРАНДУМСКЕ СТАВКЕ ЗА РЕФУНДАЦИЈУ РАСХОДА	713,000	748,650	782,339	817,545	854,334	888,507	928,490
811	Примања од продаје непокретности	8,570,000		0	0			0
813	ПРИМАЊА ОД ПРОДАЈЕ ОСТАЛ. ОСНОВ.СРЕД.	3,500,000	3,000,000	2,000,000	2,000,000	2,000,000	2,080,000	2,121,600
823	Примања од продаје робе за даљу продају	130,000		0	0			
841	Примања од продаје земљишта	30,000,000		0	0			
911	ПРИМАЊА ОД ДОМАЋИХ ЗАДУЖИВАЊА	151,441,192		0	0			
921	ПРИМАЊА ОД ПРОДАЈЕ ДОМАЋЕ ФИНАНСИЈСКЕ ИМОВИНЕ	1,116,000		0	0			
	<b>УКУПНО:</b>	<b>5,676,538,148</b>	<b>5,211,809,817</b>	<b>5,445,206,259</b>	<b>5,690,150,540</b>	<b>5,946,117,315</b>	<b>6,183,962,007</b>	<b>6,462,188,298</b>

II ПРОЈЕКЦИЈА РАСХОДА И ИЗДАТАКА БУЏЕТА ГРАДА ПАНЧЕВА ЗА ПЕРИОД ОД 2013. ДО 2019. ГОДИНЕ

Конт	ВРСТА ИЗДАТАКА	2013. ГОДИНА	2014. ГОДИНА	2015. ГОДИНА	2016. ГОДИНА	2017. ГОДИНА	2018. ГОДИНА	2019. 1.
1	2	3	4	5	6	7	8	9
411	Плате и додаци запослених	781,496,888	828,386,701	878,089,903	930,775,298	986,621,815	1,045,819,124	1,108,568,272
412	Социјални доприноси на терет послодавца	139,877,463	148,270,111	157,166,317	166,596,296	176,592,074	187,187,599	198,418,855
413	Накнаде у натури	6,480,993	6,869,853	7,282,044	7,718,966	8,182,104	8,673,031	9,193,412
414	Социјална давања запослених	18,130,226	19,218,040	20,371,122	21,593,389	22,888,993	24,262,332	25,718,072
415	Накнаде трошкова за запослене	18,016,079	19,097,044	20,242,866	21,457,438	22,744,885	24,109,578	25,556,152
416	Награде запосленима и остали посебни расходи	15,057,374	15,960,816	16,918,465	17,933,573	19,009,588	20,150,163	21,359,173
417	Посланички додатак	27,083,236	28,708,230	30,430,724	32,256,567	34,191,961	36,243,479	38,418,088
	<b>УКУПНИ РАСХОДИ ЗА ЗАПОСЛЕНЕ</b>	<b>1,006,142,259</b>	<b>1,066,510,795</b>	<b>1,130,501,442</b>	<b>1,198,331,529</b>	<b>1,270,231,420</b>	<b>1,346,445,306</b>	<b>1,427,232,024</b>
	<b>ОСТАЛИ ТРОШКОВИ</b>	<b>2,293,517,031</b>	<b>2,292,519,750</b>	<b>2,348,529,393</b>	<b>2,375,347,522</b>	<b>2,425,347,035</b>	<b>2,502,990,667</b>	<b>2,579,460,183</b>
421	Стални трошкови	298,396,472	313,316,296	327,415,529	342,149,228	357,545,943	373,635,510	390,449,108
422	Трошкови путовања	6,734,704	6,734,704	7,037,766	7,354,465	7,685,416	8,031,260	8,392,666
423	Услуге по уговору	194,761,767	204,499,855	213,702,349	223,318,955	233,368,307	243,869,881	254,844,026
424	Специјализоване услуге	507,713,082	507,713,082	530,560,171	554,435,378	579,384,970	605,457,294	632,702,872
425	Текуће поправке и одржавање	297,257,916	310,634,522	324,613,076	339,220,664	354,485,594	370,437,446	387,107,131
426	Материјал	116,533,905	122,360,600	127,866,827	133,620,834	139,633,772	145,917,292	152,483,570
47	Социјално осигурање и заштита	238,775,163	250,713,921	261,996,048	273,785,870	286,106,234	298,981,014	312,435,160
48	Остали расходи	296,309,198	311,124,658	325,125,268	339,755,905	355,044,920	371,021,942	387,717,929
49	Резерве	13,651,932	14,334,529	14,979,582	15,653,664	16,358,078	17,094,192	17,863,431
44	Отплата камата и пратећи трошкови задуживања	53,731,313	37,207,844	25,224,162	15,140,652	8,298,672	7,123,595	538,421
46	Донације, дотације и трансфери	6,176,960	6,485,808	6,777,669	7,082,664	7,401,384	7,734,447	8,082,497
6	Отплата главнице кредита	263,474,619	207,393,931	183,230,947	123,829,243	80,033,743	53,686,794	26,843,372
4512	Капиталне субвенције ЈП и ЈКП	231,359,841	231,359,841	181,359,841	181,359,841	181,359,841	181,359,841	181,359,841
4632	Капитални трансфери осталим нивоима власти	53,887,969	53,887,969	53,887,969	53,887,969	58,565,445	58,565,445	58,565,445
51	Зграде и грађевински објекти	1,259,772,521	717,999,315	869,311,919	1,020,638,750	1,130,975,864	1,202,319,372	1,310,410,758
52	Залихе	300,000	300,000	326,040	354,340	385,097	418,523	454,851
54	Природна имовина	7,642,139	7,642,139	8,305,477	9,026,392	9,809,883	10,661,381	11,586,789
	<b>УКУПНО 4512+4632+51+54</b>	<b>1,552,962,470</b>	<b>1,011,189,264</b>	<b>1,113,191,245</b>	<b>1,265,267,293</b>	<b>1,381,096,129</b>	<b>1,453,324,561</b>	<b>1,562,377,684</b>
4511	Текуће субвенције ЈП и ЈКП	470,443,982	470,443,982	465,136,581	445,903,458	445,903,458	438,602,933	430,602,933
4631	Текући трансфери осталим нивоима власти	353,472,406	371,146,026	387,847,597	405,300,739	423,539,273	442,598,540	462,515,474
	<b>УКУПНО 4511+4631</b>	<b>823,916,388</b>	<b>841,590,008</b>	<b>852,984,178</b>	<b>851,204,197</b>	<b>869,442,731</b>	<b>881,201,473</b>	<b>893,118,407</b>
	<b>СВЕГА БУЏЕТ</b>	<b>5,676,538,148</b>	<b>5,211,809,817</b>	<b>5,445,206,259</b>	<b>5,690,150,540</b>	<b>5,946,117,315</b>	<b>6,183,962,007</b>	<b>6,462,188,298</b>

СЕКРЕТАР  
Ениса Азговић Којић





ЈАВНО ПРЕДУЗЕЋЕ  
„ДИРЕКЦИЈА ЗА ИЗГРАДЊУ  
И УРЕЂЕЊЕ ПАНЧЕВА“, Панчево

Број: 06-408/2013  
Датум: 13.06.2013. год

Град Панчево  
Секретаријат за финансије  
Панчево

**Предмет:** Достава плана утrophка финансијских средстава из кредита по Одлуци буџета Града за 2013. годину у улицама Лава Толстоја и Милке Марковић, и улице Пелнестерске у Панчеву

**Улица Лава Толстоја и Милке Марковић:**

месец 06.2013. год	15.200.000,00 динара
месец 07.2013. год	18.000.000,00 динара
месец 08.2013. год	18.000.000,00 динара
месец 09.2013. год	16.200.000,00 динара
месец 10.2013. год	12.600.000,00 динара
месец 11. 2013. год.	10.000.000,00 динара
укупно 90.000.000,00 динара без ПДВ-а	

**НАПОМЕНА:** Овај план утrophка средстава по месецима је оквиран и умногоме зависи од динамике извођача радова, стања на терену и других извођача радова на градилишту и то: ЈКП“ Грејање, ЈП“ Србија гас“ Нови Сад, АД“ Телеком Србије“.

**улица Пелнестерска у Панчеву:**

аванс у 06 месецу	4.095.000,00 динара
месец 06.2013. год	5.400.000,00 динара
месец 07.2013. год	13.500.000,00 динара
месец 08.2013. год	13.500.000,00 динара
месец 09.2013. год	4.447.016,06 динара
укупно 40.942.016,06 динара без ПДВ-а	

**НАПОМЕНА:** Овај план утrophка средстава по месецима је оквиран и умногоме зависи од динамике извођача радова, стања на терену и других извођача радова на градилишту (ЈП“ Србија гас“ Нови Сад).

Надзор:  
Пејевац Буро дипл. грађ. инж.

Директор за финансијске послове  
Драгана Стаменић дипл. ек.

Директор за техничке послове и послове урбанизма

Јован Станковић дипл. саоб. инж.